

# Analiza (auditul) programului de studii universitare de licență *Psihologie*

## Cuprins

<b>1. Contextul programului de studii universitare.....</b>	<b>2</b>
<b>2. Date statistice privind procesul de admitere.....</b>	<b>4</b>
2.1. Evoluția numărului de studenți înmatriculați în anul I .....	4
2.2. Numărul de candidați la procesul de admitere .....	4
2.3. Medii la examenul de bacalaureat și medii de admitere .....	5
2.4. Domenii de studii liceale absolvite.....	6
2.5. Ultimele studii absolvite .....	7
2.6. Anul promovării examenului de bacalaureat .....	8
<b>3. Date statistice privind parcursul studenților .....</b>	<b>9</b>
3.1. Promovabilitate .....	9
3.2. Evoluția procentului de studenți înmatriculați pe locuri cu taxă .....	10

## Listă tabele

<b>Tabel 1.</b> Numărul de candidați la procesul de admitere, raportat la numărul de locuri finanțate de la bugetul de stat disponibile, respectiv la numărul total de locuri .....	4
<b>Tabel 2.</b> Procentele de promovabilitate a studenților de la programul de studii universitare de licență Psihologie (1).....	9
<b>Tabel 3.</b> Procentele de promovabilitate a studenților de la programul de studii universitare de licență Psihologie (2).....	9

## 1. Contextul programului de studii universitare

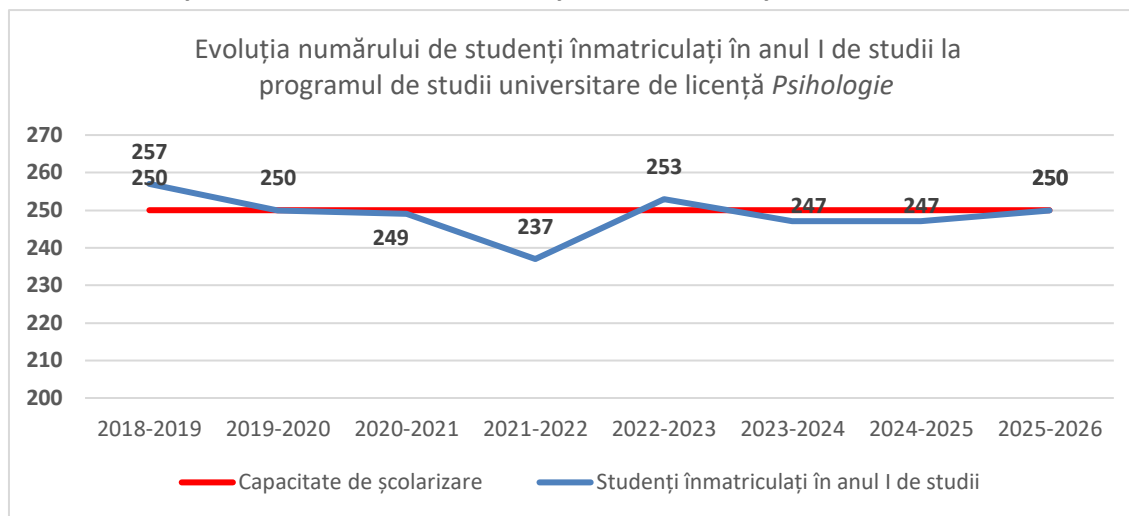
<b>Facultate:</b>	Psihologie și Științe ale Educației
<b>Ciclul de studii universitare:</b>	Licență
<b>Denumirea programului de studii universitare de licență:</b>	Psihologie
<b>Denumirea calificării<sup>1</sup> dobândită în urma absolvirii programului de studii:</b>	Psihologie
<b>Nivelul calificării (conform CNC/CEC):</b>	Nivel 6
<b>Titlul acordat:</b>	Licențiat în Psihologie
<b>Durata studiilor (în ani):</b>	3
<b>Numărul de credite (ECTS):</b>	180
<b>Forma de învățământ:</b>	Învățământ cu frecvență (IF)
<b>Limba de predare:</b>	Română
<b>Locația geografică de desfășurare a studiilor:</b>	Timișoara
<b>Ocupații care pot fi practicate pe piața muncii:</b>	<ul style="list-style-type: none"> <li>• Psiholog în specialitatea psihologie clinică (psiholog clinician) – cod COR 263401</li> <li>• Psiholog în specialitatea consiliere psihologică (consilier psihologic) – cod COR 263402             <ul style="list-style-type: none"> <li>• Psiholog în specialitatea psihoterapie (psihoterapeut) – cod COR 263403</li> </ul> </li> <li>• Psiholog în specialitatea psihologia muncii și organizațională (psiholog organizațional) – cod COR 263404             <ul style="list-style-type: none"> <li>• Psiholog în specialitatea psihologia transporturilor (psiholog în transporturi) – cod COR 263405</li> </ul> </li> <li>• Psiholog în specialitatea psihologia aplicată în servicii (psiholog în servicii) – cod COR 263406</li> <li>• Psiholog în specialitatea psihologie educațională, consiliere școlară și vocațională – cod COR 263407             <ul style="list-style-type: none"> <li>• Psiholog în specialitatea psihologie aplicată în domeniul securității naționale – cod COR 263409</li> <li>• Psiholog în specialitatea psihologie judiciară – evaluarea comportamentului simulat prin tehnica poligraf – cod COR 263410</li> <li>• Psiholog școlar – cod COR 263414</li> </ul> </li> </ul>

<sup>1</sup> *Calificarea (qualification)* este rezultatul formal al unui proces de evaluare și validare, care este obținut atunci când un organism/o autoritate competent/ă stabilește că o persoană a dobândit rezultate ale învățării corespunzătoare unor standarde prestabilite. Calificările dobândite de absolvenții programelor de studii din învățământul superior sunt atestate prin diplome, prin certificate și prin alte acte de studii eliberate numai de către instituțiile de învățământ superior acreditate.

<b>Alte ocupații pentru care programul de studii universitare formează competențe:</b>	-
<b>Încadrarea programului de studii în domeniul de știință</b>	
<b>Domeniul fundamental:</b>	Științe sociale
<b>Ramura de știință:</b>	Psihologie și științe comportamentale
<b>Domeniul de studii universitare de licență:</b>	Psihologie
<b>Denumirea domeniului <u>larg</u> de studii (conform DL-ISCED F-2013):</b>	Științe Sociale, jurnalism și informații
<b>Denumirea domeniului <u>restrâns</u> de studii (conform DR-ISCED F-2013):</b>	Științe sociale și comportamentale
<b>Denumirea domeniului <u>detaliat</u> de studii (conform DDS-ISCED F-2013):</b>	Psihologie
<b>Data expirării acreditării programului de studii:</b>	26.05.2027

## 2. Date statistice privind procesul de admitere

### 2.1. Evoluția numărului de studenți înmatriculați în anul I



În general, în ce privește **domeniul de studii universitare de licență Psihologie**, valorile sunt aproape constante, deosebit de bune, numărul de studenți înmatriculați în anul I atingând capacitatea maximă de școlarizare în majoritatea anilor pentru programul de studii universitare de licență *Psihologie*, inclusiv în acest anul universitar.

### 2.2. Numărul de candidați la procesul de admitere

Anul universitar	Număr de candidați* / număr de locuri finanțate de la bugetul de stat	Număr de candidați* / număr total de locuri
2024-2025	7,88	2,55
2025-2026	5,24	1,78

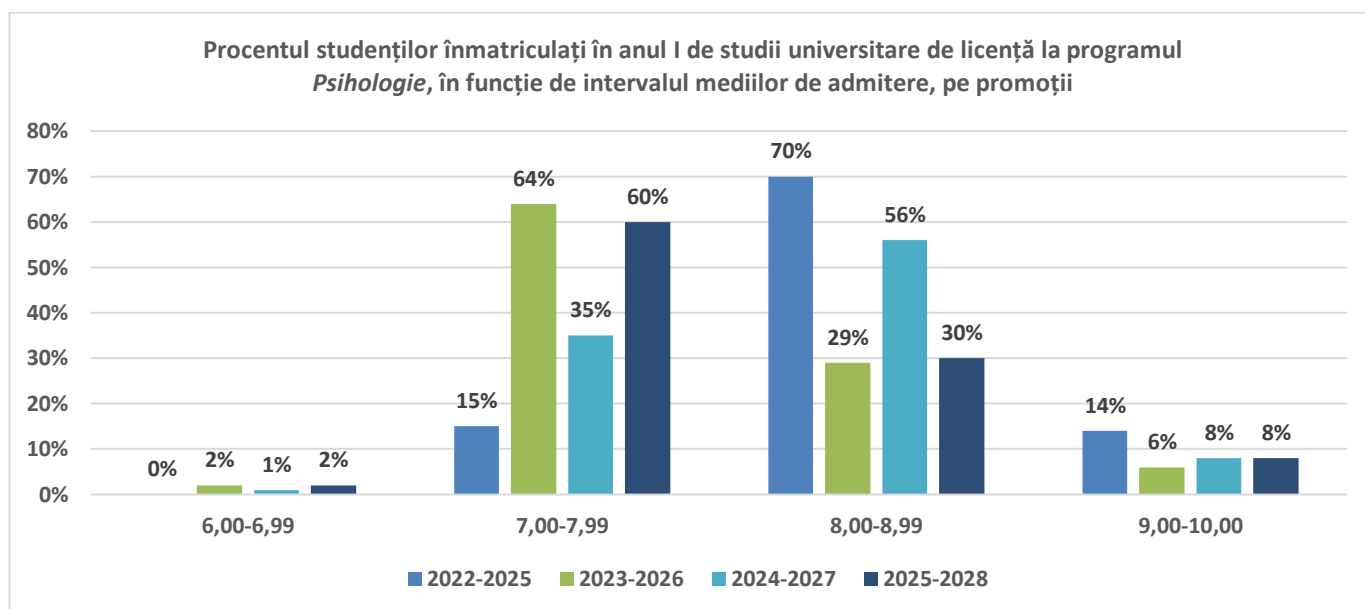
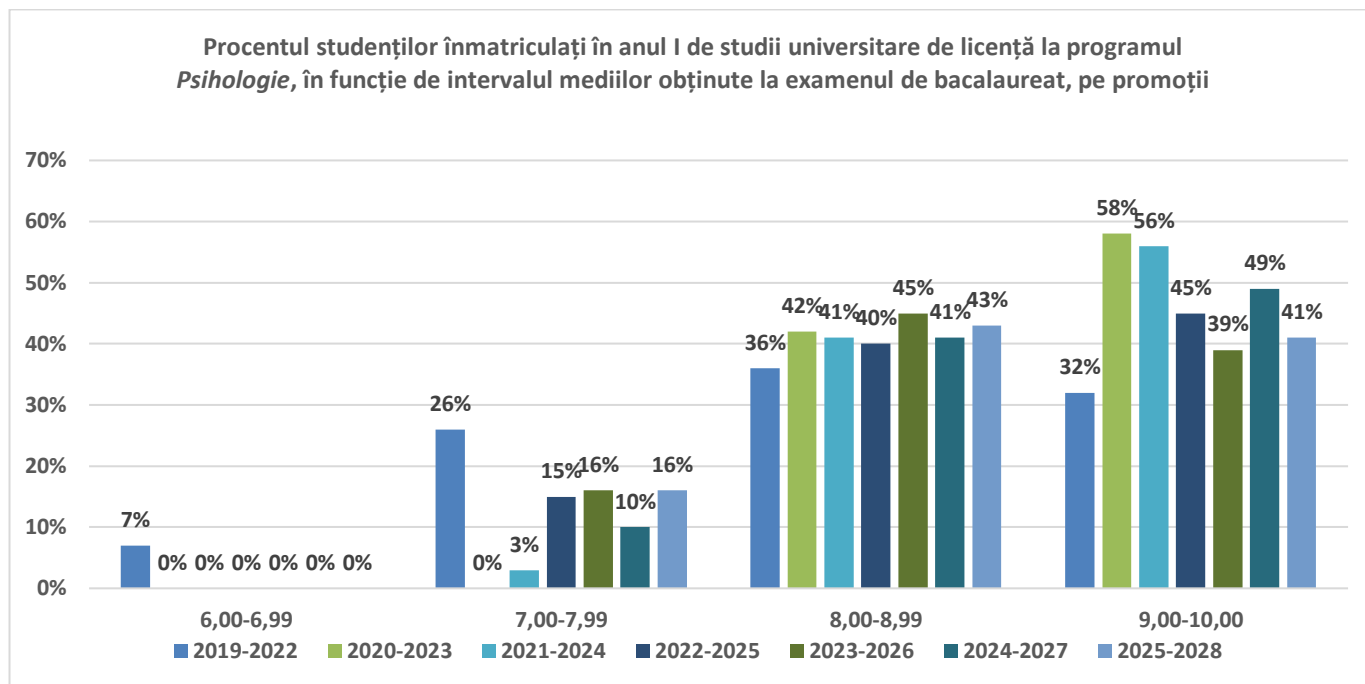
**\*Candidați eligibili care au avut ca primă opțiune programul de studii universitare de licență Psihologie la sesiunea de admitere din luna iulie.**

*Tabel 1. Numărul de candidați la procesul de admitere, raportat la numărul de locuri finanțate de la bugetul de stat disponibile, respectiv la numărul total de locuri*

În prima coloană sunt indicate valorile corespunzătoare raportului dintre candidații eligibili și locurile finanțate de la bugetul de stat. Pentru anul universitar **2024–2025**, acest raport este de **7,88**, iar pentru **anul universitar curent** este **5,24**, ambele valori fiind ridicate, reprezentând o concurență mare și un interes ridicat în rândul candidaților pentru acest program de studii universitare de licență. A doua coloană evidențiază raportul dintre numărul total de candidați eligibili și numărul total de locuri disponibile, inclusiv cele cu taxă.

În ambii ani, **programul de studii universitare de licență Psihologie a fost al doilea cel mai căutat program de licență la nivelul întregii universități, ca număr de candidați/număr de locuri.**

### 2.3. Medii la examenul de bacalaureat și medii de admitere

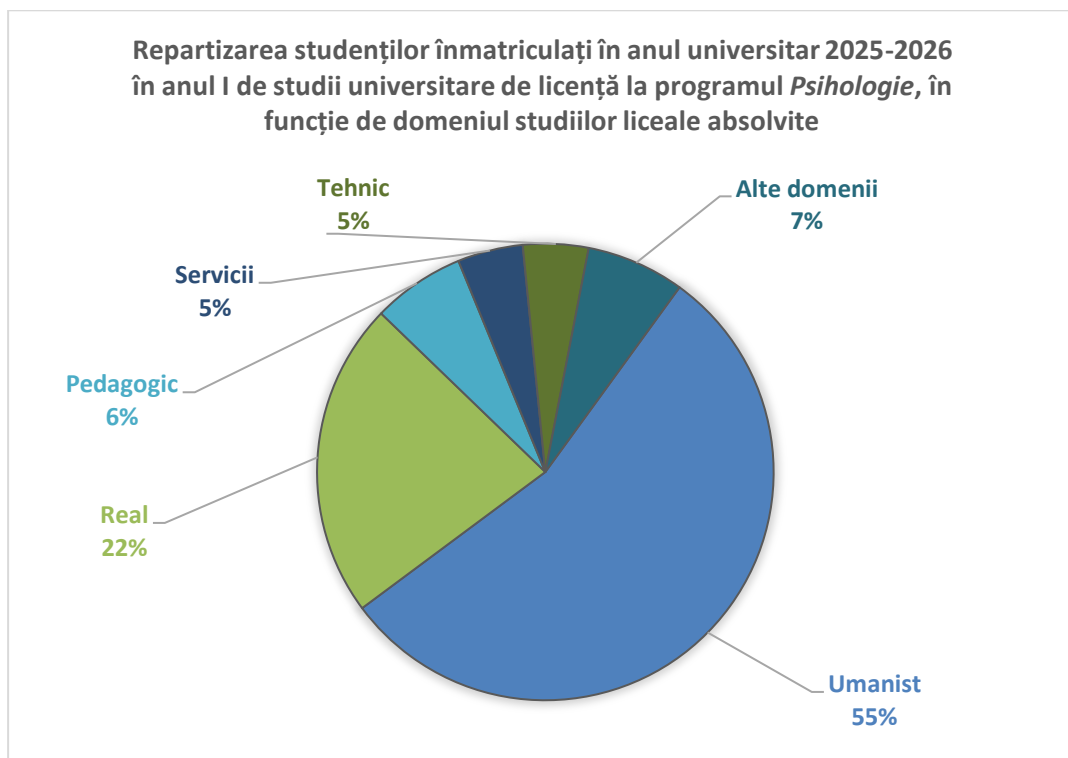


Graficul referitor la mediile la examenul de bacalaureat arată că majoritatea studenților admiși la Psihologie provin constant din intervalele superioare (**8,00-8,99 sau 9,00-10,00**). Date

În intervalele inferioare sunt aproape inexistente sau extrem de reduse, în comparație cu mediile mari.

Chiar dacă mediile la examenul de bacalaureat sunt semnificativ ridicate, distribuția mediilor de admitere arată o concentrare majoritară a studenților în intervalele **7,00-7,99** și **8,00-8,99**, fiind vizibilă curba lui Gauss în distribuția acestor medii.

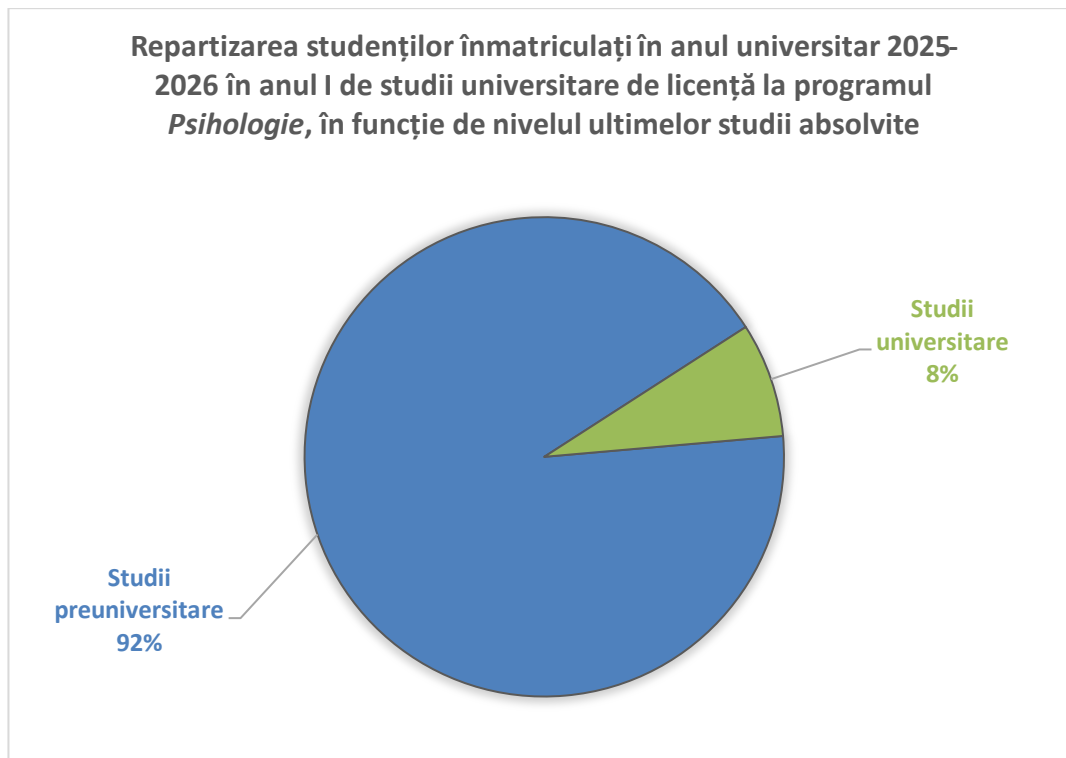
## 2.4. Domenii de studii liceale absolvite



Distribuția domeniilor de studii liceale absolvite arată că programul de studii universitare de licență **Psihologie** atrage în cea mai mare măsură absolvenți din **domeniul Umanist**, care reprezintă exact **55%** din totalul studenților înmatriculați în **anul universitar 2025-2026**. Această majoritate este completată de absolvenți ai domeniul **Real**, ce reprezintă **22%**.

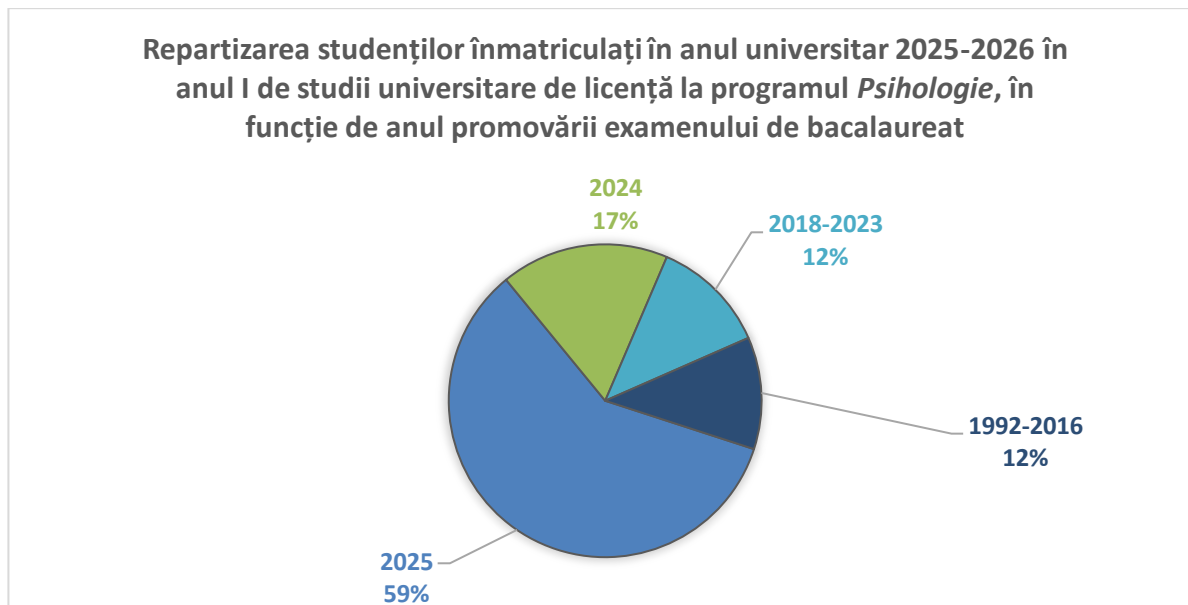
Comparând datele specifice programului de studii universitare de licență **Psihologie** cu distribuția generală a studenților la nivelul **Facultății de Psihologie și Științe ale Educației**, se evidențiază un procent mai scăzut, de doar **48% domeniul Umanist**, care este oricum cel mai răspândit și la media pe facultate. În ceea ce privește profilul **Real**, procentul la nivelul facultății este similar (**20%**), iar profilul **Pedagogic** este mai mult decât dublat **la nivelul facultății (14%)**, fapt datorat oricum de studenții înmatriculați în cadrul programelor de studii universitare de licență din celălalt domeniu al facultății, Științe ale educației.

## 2.5. Ultimele studii absolvite



Distribuția studenților arată că, programul de studii universitare de licență **Psihologie** atrage în principal absolvenți de învățământ preuniversitar, care reprezintă **92%** dintre cei înmatriculați. Doar **8%** provin de la forme de învățământ superior deja finalizate. Această structură indică faptul că majoritatea studenților sunt la primul lor parcurs universitar, în timp ce proporția celor care revin la studii universitare de licență după absolvirea unor programe universitare anterioare este **foarte redusă**. Comparativ cu media **de la nivelul** Facultății de Psihologie și Științe ale Educației, procentele sunt similare, cu o diferență nesemnificativă de doar 1%.

## 2.6. Anul promovării examenului de bacalaureat

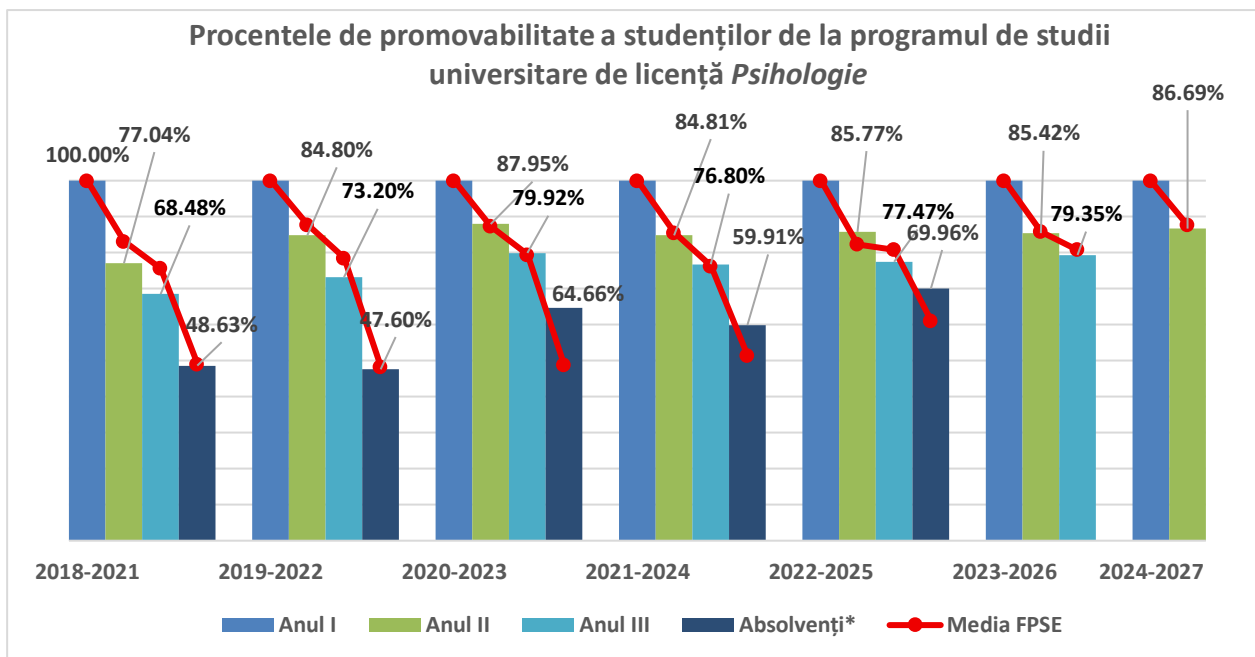


Pentru programul de studii universitare de licență **Psihologie**, studenții înmatriculați sunt distribuiți relativ echilibrat în ceea ce privește anul promovării examenului de bacalaureat. Evident, cei mai mulți, adică **59%**, au promovat **examenul de bacalaureat în anul admiterii, 2025**. Totuși, un număr important provine din promoțiile anterioare: **17%** au promovat examenul de bacalaureat în **2024**, iar **12%** fac parte din generațiile **2018–2023**. De asemenea, este de remarcant și grupul de **12%** dintre studenții care au promovat examenul în perioada **1992-2016**.

Comparând rezultatele înregistrate la nivelul programului de studii universitare de licență cu media la nivelul facultății, procentele sunt similare, cu diferențe de maximum 3% (62% din 2025, 14% din 2024).

### 3. Date statistice privind parcursul studenților

#### 3.1. Promovabilitate



\*Absolvenți cu examen de finalizare promovat în promoția curentă.

Promoția	Anul I	Anul II			Anul III		
		Numeric	Procentual*	Procentual la nivelul FPSE*	Numeric	Procentual*	Procentual la nivelul FPSE*
2018 - 2021	257	198	77,04%	83,17%	176	68,48%	75,61%
2019 - 2022	250	212	84,80%	87,80%	183	73,2%	78,47%
2020 - 2023	249	219	87,95%	87,29%	199	79,92%	79,44%
2021 - 2024	237	201	84,81%	85,51%	182	76,80%	76,33%
2022 - 2025	253	217	85,77%	88,06%	196	77,47%	80,84%
2023 - 2026	247	211	85,42%	85,85%	196	79,35%	80,85%
2024 - 2027	248	215	86,69%	87,67%	-	-	-

\*Raportat la anul I de studii.

Tabel 2. Procentele de promovabilitate a studenților de la programul de studii universitare de licență Psihologie (1)

Promoția	Absolvenți cu examen de finalizare promovat în promoția curentă		
	Numeric	Procentual*	Procentual la nivelul FPSE*
2018 - 2021	125	48,63%	49,1%
2019 - 2022	119	47,60%	48,33%
2020 - 2023	161	64,66%	48,81%
2021 - 2024	142	59,91%	51,42%
2022 - 2025	176	69,96%	61,09%

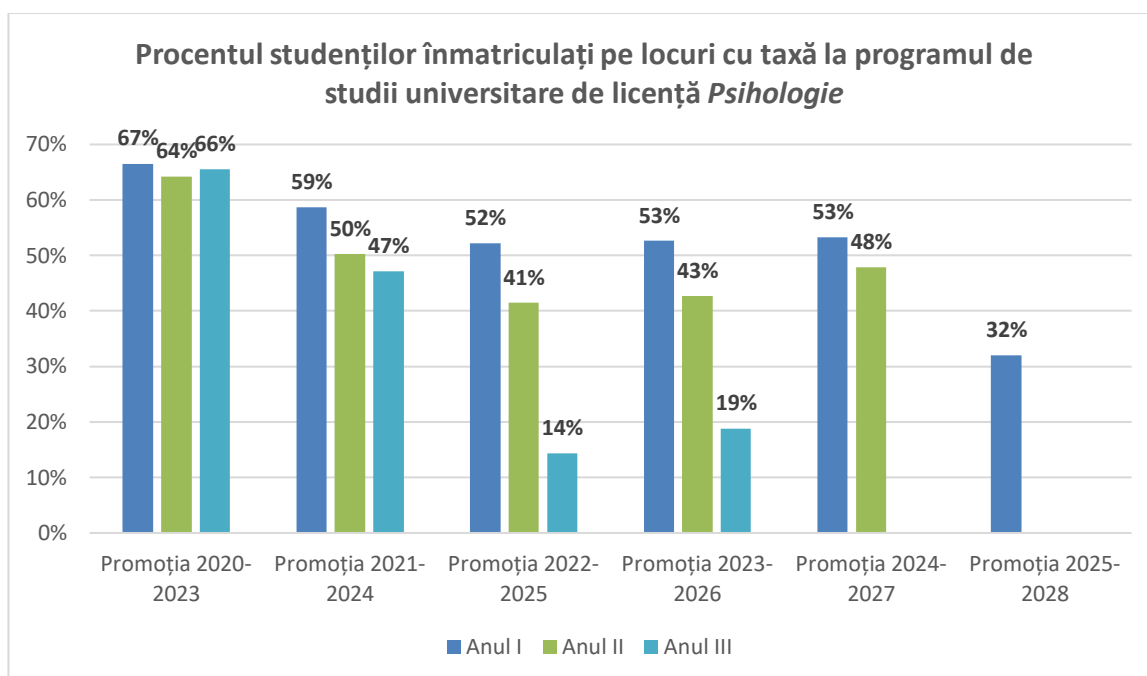
\*Raportat la anul I de studii.

Tabel 3. Procentele de promovabilitate a studenților de la programul de studii universitare de licență Psihologie (2)

Procentele de promovabilitate **dintr-un an de studii într-unul superior sunt în general crescute** și reprezintă o rată de retenție semnificativă a studenților pentru programul de studii universitare de licență **Psihologie**. Procentele pentru anul al II-lea se mențin, în general, **peste 80%, și sunt foarte aproape sau ușor mai crescute decât media pe facultate**. Foarte apropiate de procentele la nivelul FPSE sunt și cele de promovabilitate din anul II în cel terminal. Promoțiile cu **cele mai scăzute** procente sunt cele mai puțin recente, **2018-2021 și 2019-2022**.

În cazul absolvenților cu examen de finalizare promovat, se remarcă diferențe clare între promoții, cu procente mai reduse în promoțiile mai vechi (**sub 50%** în primele 2 promoții analizate) și **valori mai ridicate în promoțiile recente**, care tind **spre 70%**, evidențiind o creștere a ratei de finalizare a studiilor de la o promoție la alta.

### 3.2. Evoluția procentului de studenți înmatriculați pe locuri cu taxă



**\*Sunt cuprinși toți studenții înmatriculați, inclusiv reînmatriculați, admiși în an superior etc.**

În cazul programului de **studii universitare de licență Psihologie**, se observă **scăderea** procentului de studenți înmatriculați pe un loc cu taxă de la un an la altul, înregistrându-se totuși o excepție în cazul promoției 2020-2023. Panta **descendentă** a acestei distribuții este similară cu cea de la nivelul facultății.