

## **Analiza (auditul) programului de studii universitare de licență *Administrație publică***

### **Cuprins**

<b>1.</b>	<b><i>Contextul programului de studii universitare</i></b> .....	<b>2</b>
<b>2.</b>	<b><i>Date statistice privind procesul de admitere</i></b> .....	<b>3</b>
2.1.	Evoluția numărului de studenți înmatriculați în anul I .....	3
2.2.	Numărul de candidați la procesul de admitere .....	3
2.3.	Medii la examenul de bacalaureat și medii de admitere .....	4
2.4.	Domenii de studii liceale absolvite.....	5
2.5.	Ultimele studii absolvite.....	5
2.6.	Anul promovării examenului de bacalaureat.....	6
<b>3.</b>	<b><i>Date statistice privind parcursul studenților</i></b> .....	<b>7</b>
3.1.	Promovabilitate .....	7
3.2.	Evoluția procentului de studenți înmatriculați pe locuri cu taxă .....	8

### **Listă tabele**

<b>Tabel 1.</b>	Numărul de candidați la procesul de admitere, raportat la numărul de locuri finanțate de la bugetul de stat disponibile, respectiv la numărul total de locuri .....	3
<b>Tabel 2.</b>	Procentele de promovabilitate a studenților de la programul de studii universitare de licență Administrație publică (1) .....	7
<b>Tabel 3.</b>	Procentele de promovabilitate a studenților de la programul de studii universitare de licență Administrație publică (2) .....	8

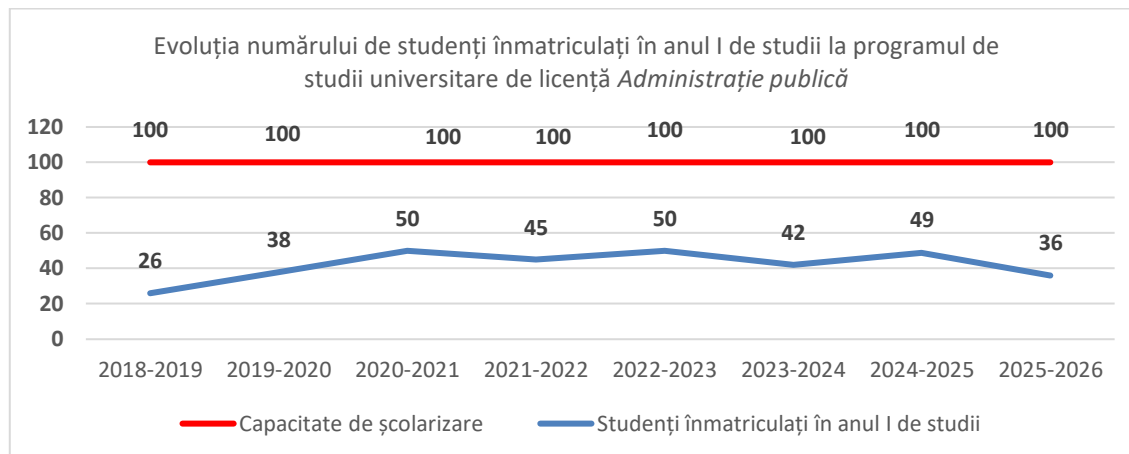
## 1. Contextul programului de studii universitare

<b>Facultate:</b>	Facultatea de Științe ale Guvernării și Comunicării
<b>Ciclul de studii universitare:</b>	Licență
<b>Denumirea programului de studii universitare de licență:</b>	Administrație publică
<b>Denumirea calificării<sup>1</sup> dobândită în urma absolvirii programului de studii:</b>	Administrație publică
<b>Nivelul calificării (conform CNC/CEC):</b>	Nivel 6
<b>Titlul acordat:</b>	Licențiat în științe administrative
<b>Durata studiilor (în ani):</b>	3
<b>Numărul de credite (ECTS):</b>	180
<b>Forma de învățământ:</b>	Învățământ cu frecvență
<b>Limba de predare:</b>	română
<b>Locația geografică de desfășurare a studiilor:</b>	Timișoara
<b>Ocupații care pot fi practicate pe piața muncii:</b>	<ul style="list-style-type: none"> <li>• <i>Funcționar public – cod ESCO 2422.1</i></li> <li>• <i>Consilier de politici publice – cod ESCO 2422.12</i></li> </ul>
<b>Alte ocupații pentru care programul de studii universitare formează competențe:</b>	-
<b>Încadrarea programului de studii în domeniul de știință</b>	
<b>Domeniul fundamental:</b>	Științe sociale
<b>Ramura de știință:</b>	Științe administrative
<b>Domeniul de studii universitare de licență:</b>	Administrație publică
<b>Denumirea domeniului larg de studii (conform DL-ISCED F-2013):</b>	Afaceri, administrație și drept
<b>Denumirea domeniului restrâns de studii (conform DR-ISCED F-2013):</b>	Afaceri și administrație
<b>Denumirea domeniului detaliat de studii (conform DDS-ISCED F-2013):</b>	Management și administrație
<b>Data expirării acreditării programului de studii:</b>	04.07.2029

<sup>1</sup> *Calificarea (qualification)* este rezultatul formal al unui proces de evaluare și validare, care este obținut atunci când un organism/o autoritate competent/ă stabilește că o persoană a dobândit rezultate ale învățării corespunzătoare unor standarde prestabilite. Calificările dobândite de absolvenții programelor de studii din învățământul superior sunt atestate prin diplome, prin certificate și prin alte acte de studii eliberate numai de către instituțiile de învățământ superior acreditate.

## 2. Date statistice privind procesul de admitere

### 2.1. Evoluția numărului de studenți înmatriculați în anul I



Evoluția numărului de studenți înmatriculați în anul I la programul de studii universitare de licență *Administrație publică* indică un nivel al studenților înmatriculați în anul I de studii **semnificativ sub capacitatea de școlarizare stabilită**. Deși se observă fluctuații de la un an universitar la altul, numărul studenților se menține relativ constant. În anul universitar 2025-2026 se observă o scădere a numărului de studenți înmatriculați față de anii universitari precedenți.

### 2.2. Numărul de candidați la procesul de admitere

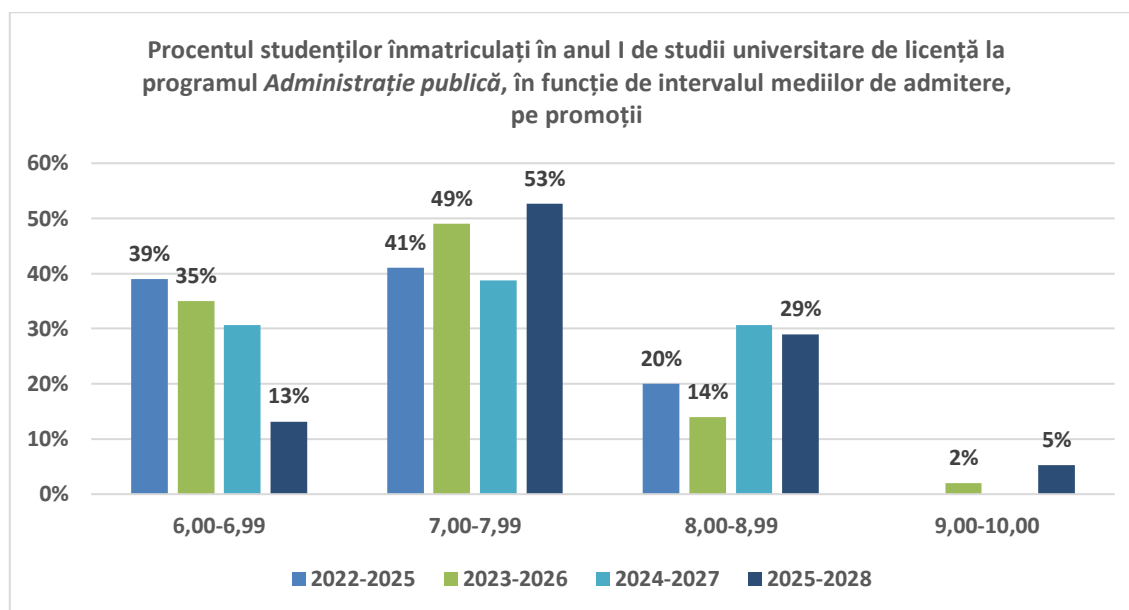
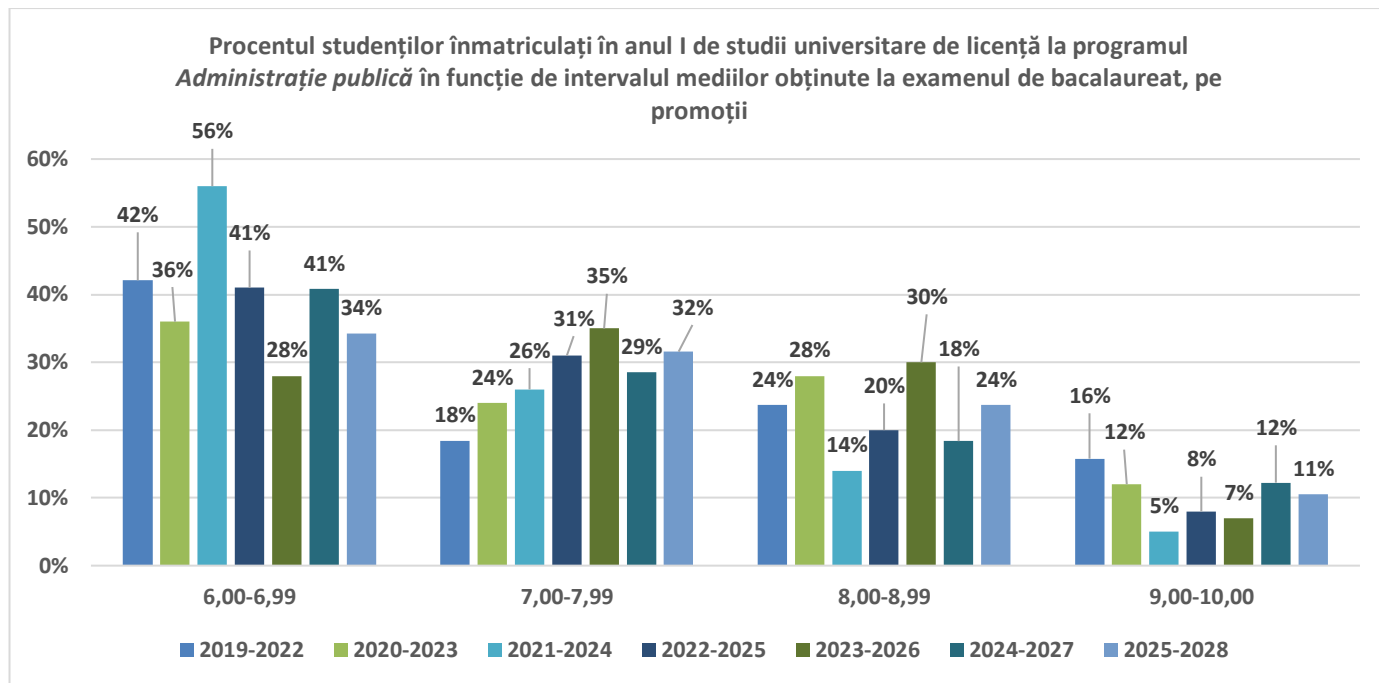
Anul universitar	Număr de candidați* / număr de locuri finanțate de la bugetul de stat	Număr de candidați* / număr total de locuri
2024-2025	1,57	0,47
2025-2026	1,70	0,51

\*Candidați eligibili care au avut ca primă opțiune programul de studii universitare de licență *Administrație publică* la sesiunea de admitere din luna iulie.

*Tabel 1. Numărul de candidați la procesul de admitere, raportat la numărul de locuri finanțate de la bugetul de stat disponibile, respectiv la numărul total de locuri*

Raportul dintre numărul de candidați eligibili care au avut ca primă opțiune programul de studii universitare de licență *Administrație publică* și numărul de locuri finanțate de la bugetul de stat arată că **numărul candidaților depășește numărul locurilor finanțate de la bugetul de stat disponibile** (1,57 în anul universitar 2024-2025 și 1,70 în anul 2025-2026). În raport cu numărul total de locuri, valorile sunt subunitare (0,47, respectiv 0,51), ceea ce indică faptul că **nu toate locurile disponibile sunt ocupate**.

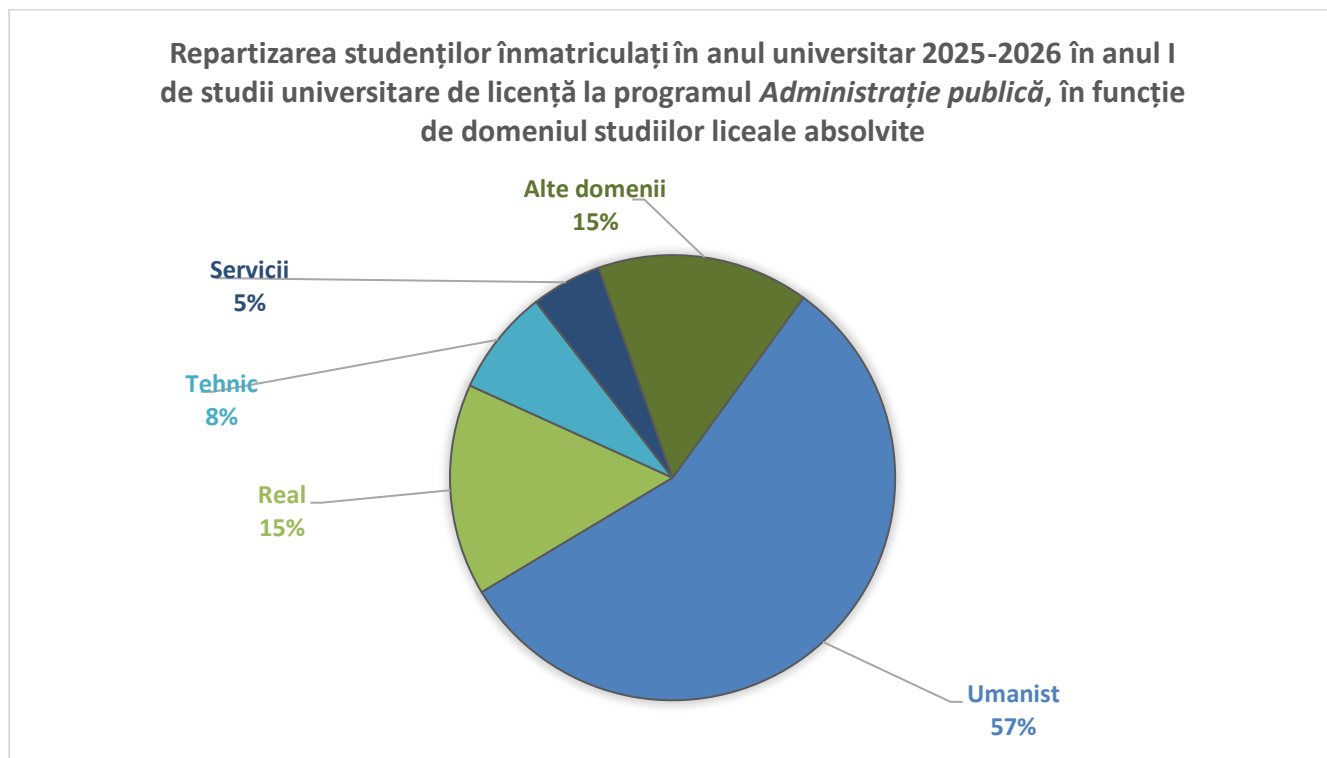
### 2.3. Medii la examenul de bacalaureat și medii de admitere



Analiza distribuției studenților în funcție de mediile obținute la examenul de bacalaureat arată că, la programul de studii universitare de licență *Administrație publică* cei mai mulți studenți se încadrează constant în intervalele 6,00–6,99, în toate promoțiile analizate, în timp ce numărul studenților cu medii ridicate (9,00–10,00) este relativ redus.

Comparativ cu mediile de bacalaureat, mediile de admitere sunt mai concentrate în intervalul 7,00–7,99.

## 2.4. Domenii de studii liceale absolvite



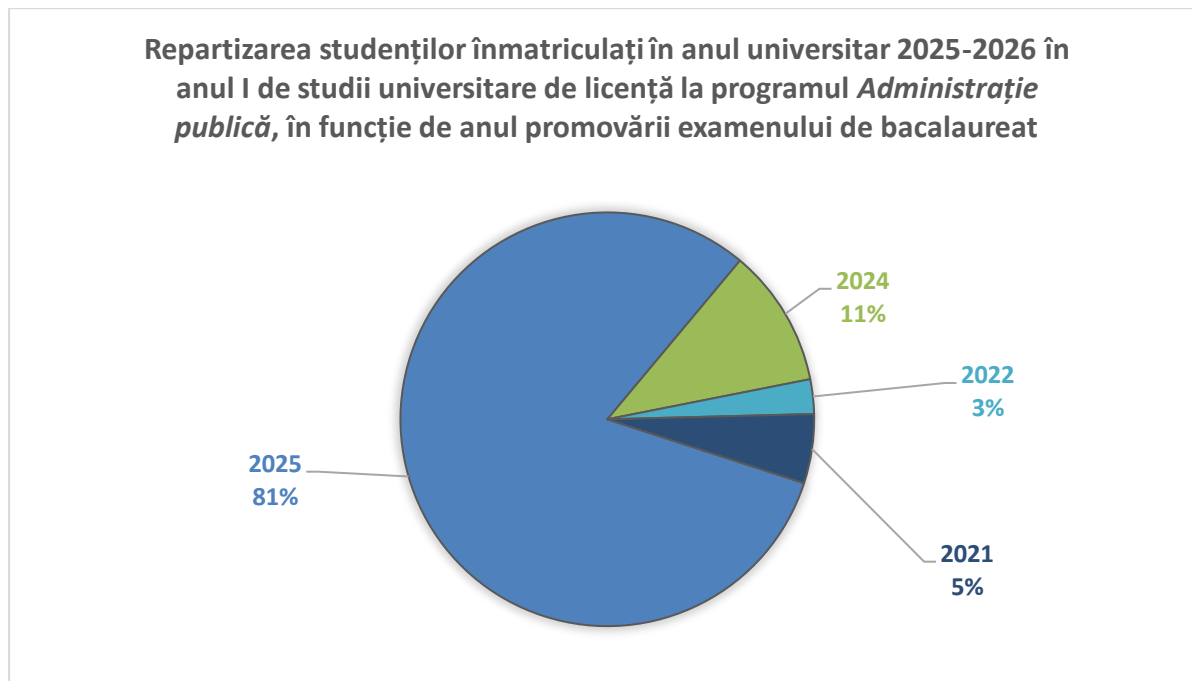
Repartizarea studenților înmatriculați în anul I la programul de studii universitare de licență *Administrație publică* în funcție de domeniul studiilor liceale absolvite evidențiază o pondere majoritară a absolvenților din domeniul umanist (57%), urmată de domeniul real (15%). Comparativ cu distribuția înregistrată la nivelul *Facultății de Științe ale Guvernării și Comunicării*, structura este similară, cu o predominanță a domeniului umanist, însă la programul de studii universitare de licență *Administrație publică* există un procent ușor mai ridicat al absolvenților din domenii precum *Tehnic* și *Servicii*.

## 2.5. Ultimele studii absolvite

În cadrul programului de studii universitare de licență *Administrație publică*, studenții înmatriculați în anul I în anul universitar 2025-2026 provin în procent de 100% din mediul preuniversitar.

Comparativ cu situația de la nivelul *Facultății de Științe ale Guvernării și Comunicării*, unde se regăsește și o pondere redusă de studenți cu studii universitare anterioare, programul de studii universitare de licență *Administrație publică* se caracterizează printr-o structură uniformă a studenților înmatriculați în anul I din acest punct de vedere.

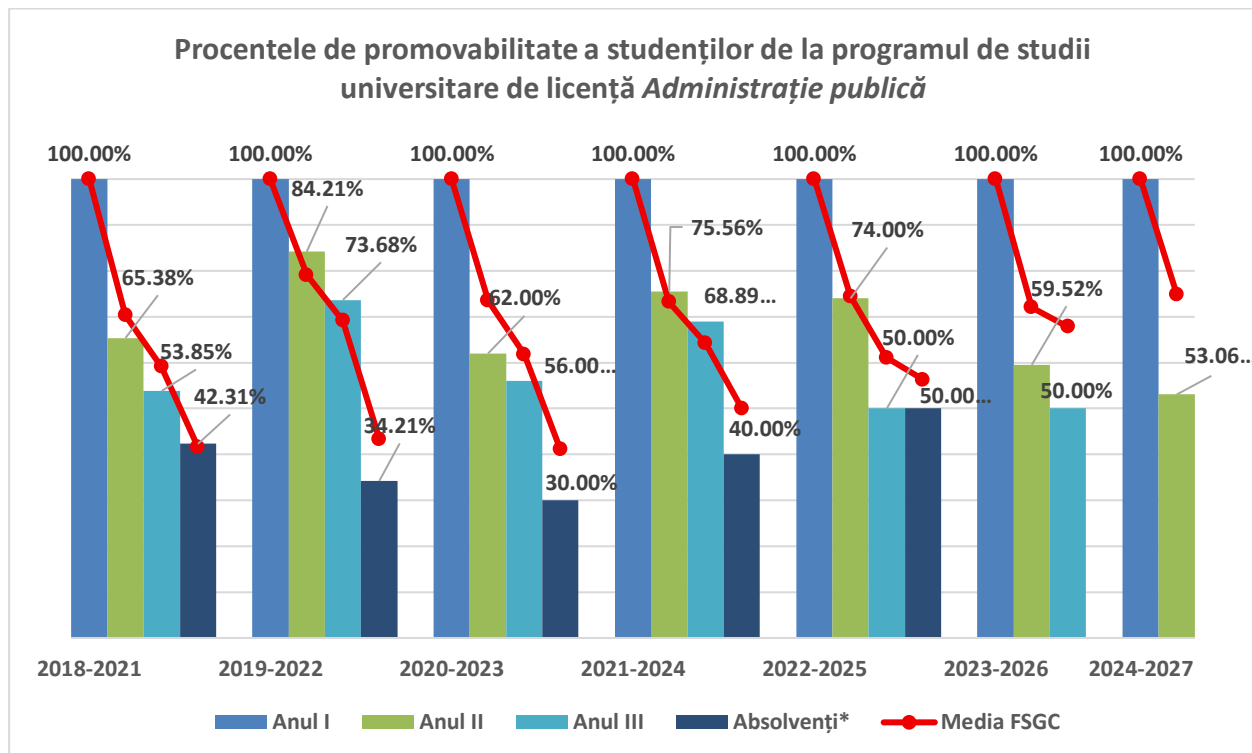
## 2.6. Anul promovării examenului de bacalaureat



Repartizarea studenților în funcție de anul promovării examenului de bacalaureat arată că majoritatea studenților înmatriculați în anul I (**81%**) provin din **promoția 2025**. Totodată, restul studenților provin, de asemenea, din **promoții recente**, fapt care sugerează că programul este ales în principal de absolvenți care se înscriu la studii universitare la scurt timp după finalizarea studiilor preuniversitare.

### 3. Date statistice privind parcursul studenților

#### 3.1. Promovabilitate



\*Absolvenți cu examen de finalizare promovat în promoția curentă.

Promoția	Anul I	Anul II			Anul III		
		Numeric	Procentual*	Procentual la nivelul FSGC*	Numeric	Procentual*	Procentual la nivelul FSGC*
2018-2021	26	17	65,38%	70,27%	14	53,85%	59,12%
2019 - 2022	38	32	84,21%	79,13%	28	73,68%	69,16%
2020 - 2023	50	31	62,00%	73,47%	28	56,00%	61,80%
2021 - 2024	45	34	75,56%	73,20%	31	68,89%	64,18%
2022 - 2025	50	37	74,00%	74,47%	25	50,00%	61,05%
2023 - 2026	42	25	59,52%	72,02%	21	50,00%	67,82%
2024-2027	49	26	53,06%	74,88%	-	-	-

\*Raportat la anul I de studii.

Tabel 2. Procentele de promovabilitate a studenților de la programul de studii universitare de licență *Administrație publică* (1)

Promoția	Absolvenți cu examen de finalizare promovat în promoția curentă		
	Numeric	Procentual*	Procentual la nivelul FSGC*
2018-2021	11	42,31%	41,55%
2019 - 2022	13	34,21%	43,30%

Promoția	Absolvenți cu examen de finalizare promovat în promoția curentă		
	Numeric	Procentual*	Procentual la nivelul FSGC*
2020 - 2023	15	30,00%	41,11%
2021 - 2024	18	40,00%	50,00%
2022 - 2025	25	50,00%	56,31%

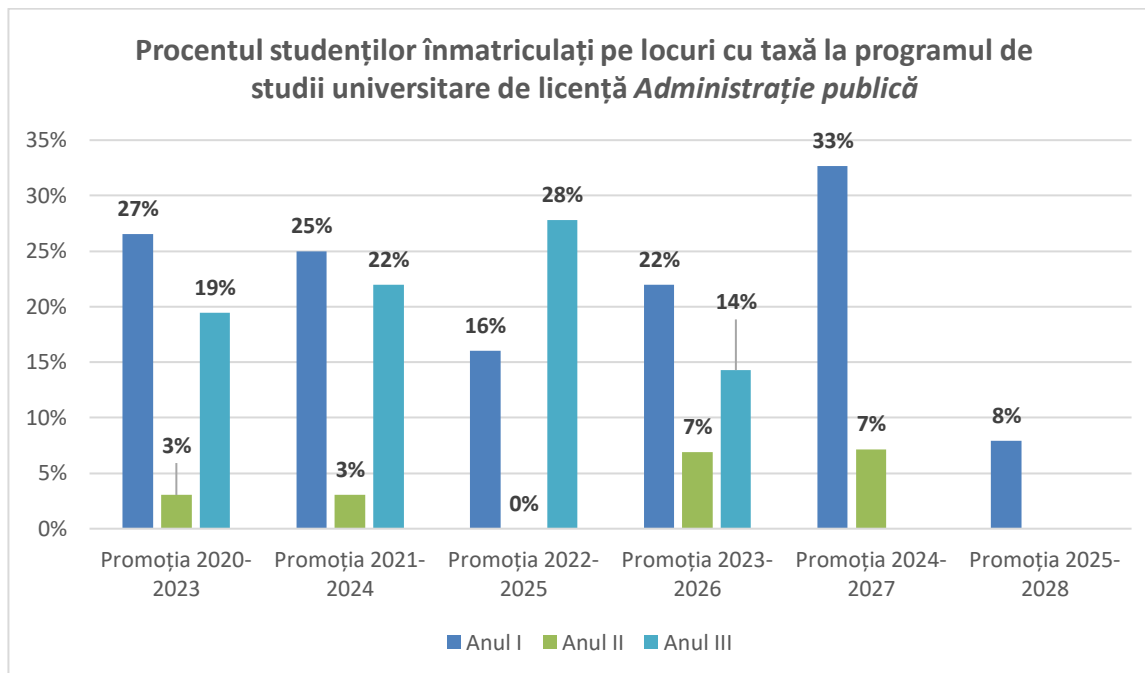
\*Raportat la anul I de studii.

*Tabel 3. Procentele de promovabilitate a studenților de la programul de studii universitare de licență Administrație publică (2)*

Analiza promovabilității la programul de studii universitare de licență **Administrație publică** evidențiază variații de la o promoție la alta. Promovabilitatea în anul al II-lea de studii oscilează între aproximativ 53% și 84%, cu valori care, în unele promoții, se situează sub media **Facultății de Științe ale Guvernării și Comunicării**, iar în altele o depășesc. Procentele de promovabilitate în anul al III-lea de studii se situează, de asemenea, sub media FSGC în aproape toate promoțiile.

În ceea ce privește absolvenții, **procentele de absolvenți cu examen de finalizare a studiilor promovat în promoția curentă sunt mai reduse** și se mențin, în majoritatea promoțiilor, sub media facultății, deși se observă o ușoară îmbunătățire în promoțiile recente.

### 3.2. Evoluția procentului de studenți înmatriculați pe locuri cu taxă



**\*Sunt cuprinși toți studenții înmatriculați, inclusiv reînmatriculați, admiși în an superior etc.**

Analiza procentului de studenți înmatriculați pe locuri cu taxă la programul de studii universitare de licență **Administrație publică** evidențiază faptul că **procentul cel mai ridicat al studenților înmatriculați pe locuri cu taxă se înregistrează în anul I de studii**, urmând să scadă

**În anii superiori.** Această evoluție este influențată de retragerea de la studii a unor studenți pe parcursul anilor de studiu și de reclassificarea studenților pe locuri finanțate de la bugetul de stat și cu taxă, care are loc înainte de a începe fiecare an universitar.