

Analiza (auditul) programului de studii universitare de licență *Contabilitate și informatică de gestiune (în limba germană)*

Cuprins

1.	<i>Contextul programului de studii universitare</i>	2
2.	<i>Date statistice privind procesul de admitere</i>	3
2.1.	Evoluția numărului de studenți înmatriculați în anul I	3
2.2.	Numărul de candidați la procesul de admitere	3
2.3.	Medii la examenul de bacalaureat și medii de admitere	4
2.4.	Domenii de studii liceale absolvite.....	5
2.5.	Ultimele studii absolvite	5
2.6.	Anul promovării examenului de bacalaureat	5
2.7.	Naționalitate	6
3.	<i>Date statistice privind parcursul studenților</i>	6
3.1.	Promovabilitate	6
3.2.	Evoluția procentului de studenți înmatriculați pe locuri cu taxă	8

Listă tabele

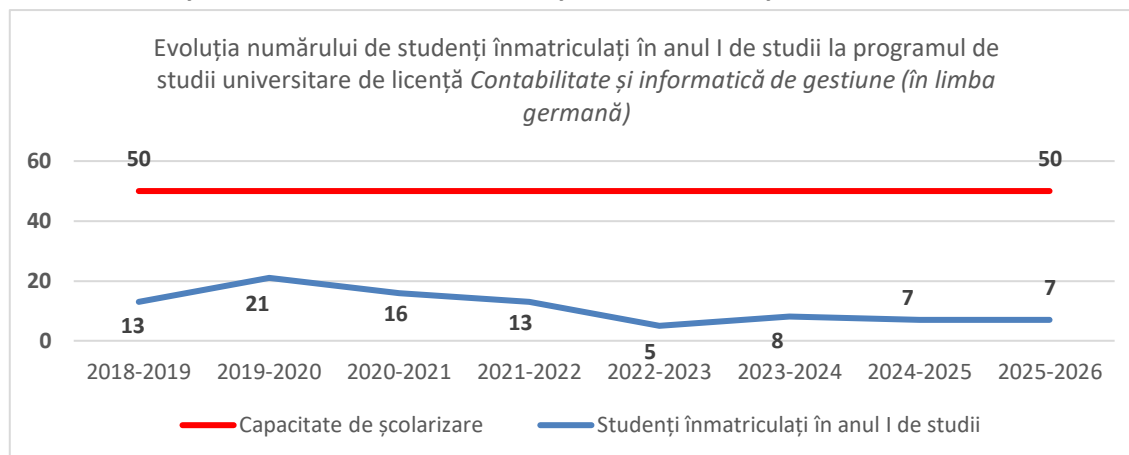
Tabel 1.	Numărul de candidați la procesul de admitere, raportat la numărul de locuri finanțate de la bugetul de stat disponibile, respectiv la numărul total de locuri	3
Tabel 2.	Procentele de promovabilitate a studenților de la programul de studii universitare de licență Contabilitate și informatică de gestiune (în limba germană) (1)	7
Tabel 3.	Procentele de promovabilitate a studenților de la programul de studii universitare de licență Contabilitate și informatică de gestiune (în limba germană) (2)	7

1. Contextul programului de studii universitare

Facultate:	Facultatea de Economie și de Administrare a Afacerilor
Ciclul de studii universitare:	Licență
Denumirea programului de studii universitare de licență:	Contabilitate și informatică de gestiune (în limba germană)
Denumirea calificării dobândită în urma absolvirii programului de studii:	Contabilitate și informatică de gestiune
Nivelul calificării (conform CNC/CEC):	Nivel 6
Titlul acordat:	Licențiat în Științe economice
Durata studiilor (în ani):	3 ani
Numărul de credite (ECTS):	180
Forma de învățământ:	Învățământ cu frecvență (IF)
Limba de predare:	Limba germană
Locația geografică de desfășurare a studiilor:	Timișoara
Ocupații care pot fi practicate pe piața muncii:	Referent de specialitate financiar – contabilitate - cod COR 241104; Auditor financiar - cod COR 241107.
Alte ocupații pentru care programul de studii universitare formează competențe:	Analist financiar - cod COR 241305;
Încadrarea programului de studii în domeniul de știință	
Domeniul fundamental:	Științe sociale
Ramura de știință:	Științe economice
Domeniul de studii universitare de licență:	Contabilitate
Denumirea domeniului <u>larg</u> de studii (conform DL-ISCED F-2013):	Afaceri, administrație și drept
Denumirea domeniului <u>restrâns</u> de studii (conform DR-ISCED F-2013):	Afaceri și administrație
Denumirea domeniului <u>detaliat</u> de studii (conform DDS-ISCED F-2013):	Contabilitate și fiscalitate
Data expirării acreditării programului de studii:	13.07.2028

2. Date statistice privind procesul de admitere

2.1. Evoluția numărului de studenți înmatriculați în anul I



Programul de studii universitare de licență **Contabilitate și informatică de gestiune (în limba germană)** nu a atins niciodată cel puțin jumătate din capacitatea de școlarizare, iar acesta este într-o scădere constantă din anul universitar 2019-2020 din punct de vedere al studenților înmatriculați.

2.2. Numărul de candidați la procesul de admitere

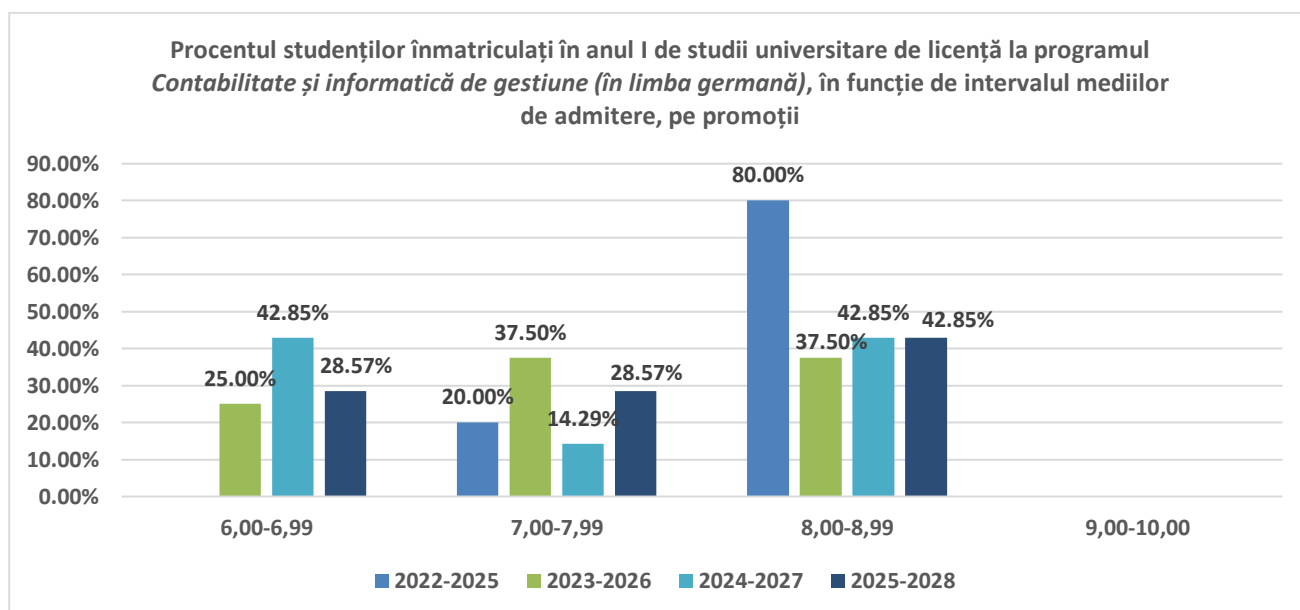
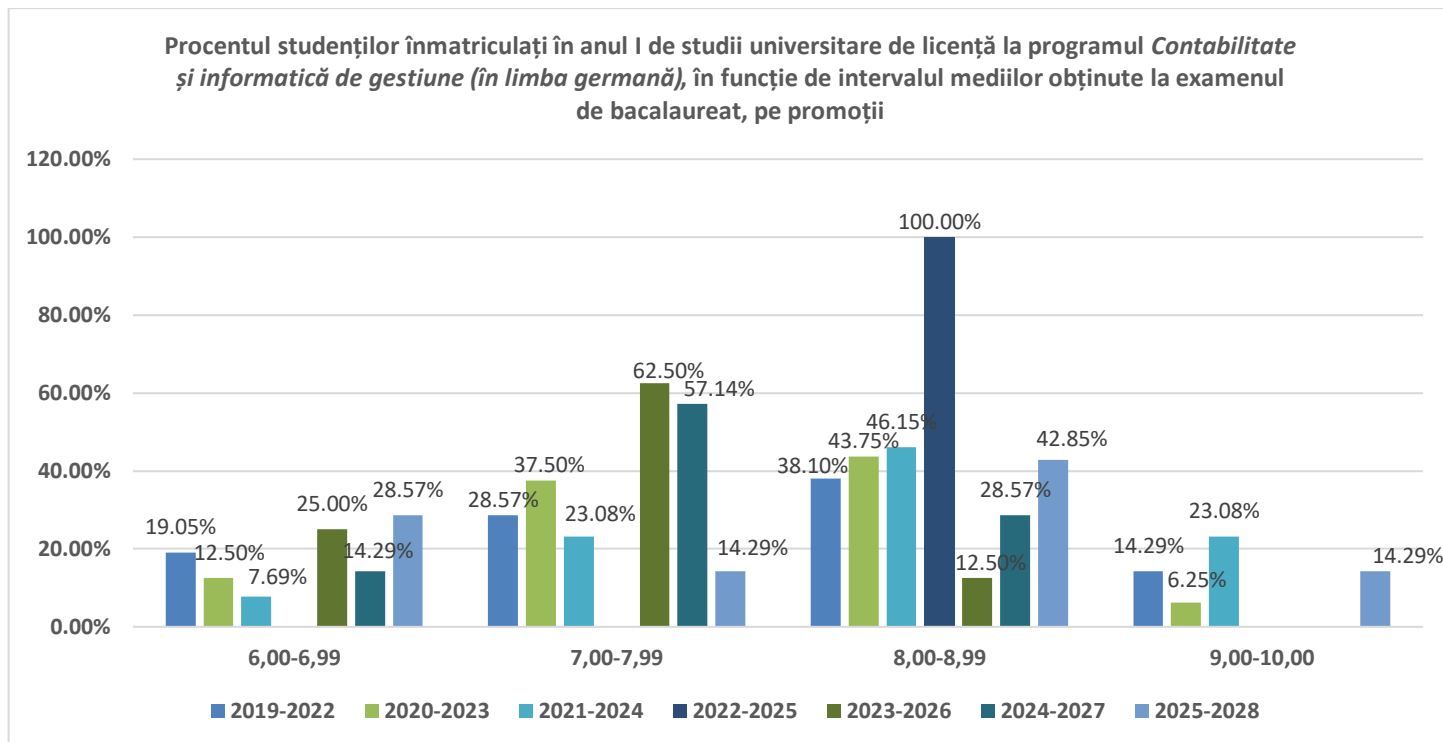
Anul universitar	Număr de candidați* / număr de locuri finanțate de la bugetul de stat	Număr de candidați* / număr total de locuri
2024-2025	0,20	0,10
2025-2026	0,28	0,14

**Candidați eligibili care au avut ca primă opțiune programul de studii universitare de licență Contabilitate și informatică de gestiune (în limba germană) la sesiunea de admitere din luna iulie.*

Tabel 1. Numărul de candidați la procesul de admitere, raportat la numărul de locuri finanțate de la bugetul de stat disponibile, respectiv la numărul total de locuri

Raportul dintre candidații eligibili și locurile finanțate de la bugetul de stat și raportul dintre numărul total de candidați eligibili și numărul total de locuri disponibile pentru ambii ani universitari **indică o sub ofertă de cerere în raport cu numărul total de locuri acordate** acestui program de studii. Ca urmare a acestui fenomen, **programul de studii are un număr foarte scăzut de studenți înmatriculați.**

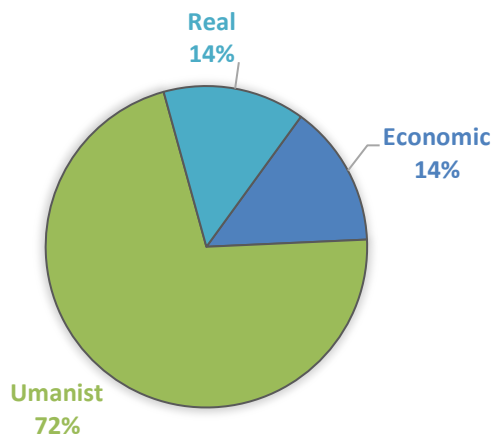
2.3. Medii la examenul de bacalaureat și medii de admitere



Mediile de la examenul de bacalaureat pentru majoritatea studenților înmatriculați la programul de studii se încadrează în intervalul mediilor de 8,00-8,99, cu excepția promoțiilor 2023-2026 și 2024-2027, unde studenții au preponderent medii cuprinse în intervalul 7,00-7,99. În ceea ce privește mediile de admitere tot intervalul mediilor de 8,00-8,99 este preponderent cu excepția promoției 2023-2026 unde procentele sunt egale cu cele ale studenților care au obținut medii cuprinse în intervalul 7,00-7,99.

2.4. Domenii de studii liceale absolvite

Repartizarea studenților înmatriculați în anul universitar 2025-2026 în anul I de studii universitare de licență la programul *Contabilitate și informatică de gestiune (în limba germană)*, în funcție de domeniul studiilor liceale absolvite



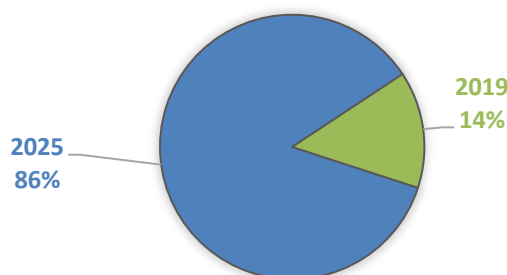
Distribuția domeniilor de studii liceale absolvite de studenți arată că programul de studii atrage în cea mai mare măsură absolvenți din **domeniul Umanist (72%)**, aproape trei sferturi din totalul studenților înscriși în anul universitar 2025-2026.

2.5. Ultimele studii absolvite

În cadrul programului de studii universitare de licență **Contabilitate și informatică de gestiune (în limba germană)**, studenții înmatriculați în anul I în anul universitar 2025-2026 provin în procent de **100% din mediul preuniversitar**.

2.6. Anul promovării examenului de bacalaureat

Repartizarea studenților înmatriculați în anul universitar 2025-2026 în anul I de studii universitare de licență la programul *Contabilitate și informatică de gestiune (în limba germană)*, în funcție de anul promovării examenului de bacalaureat



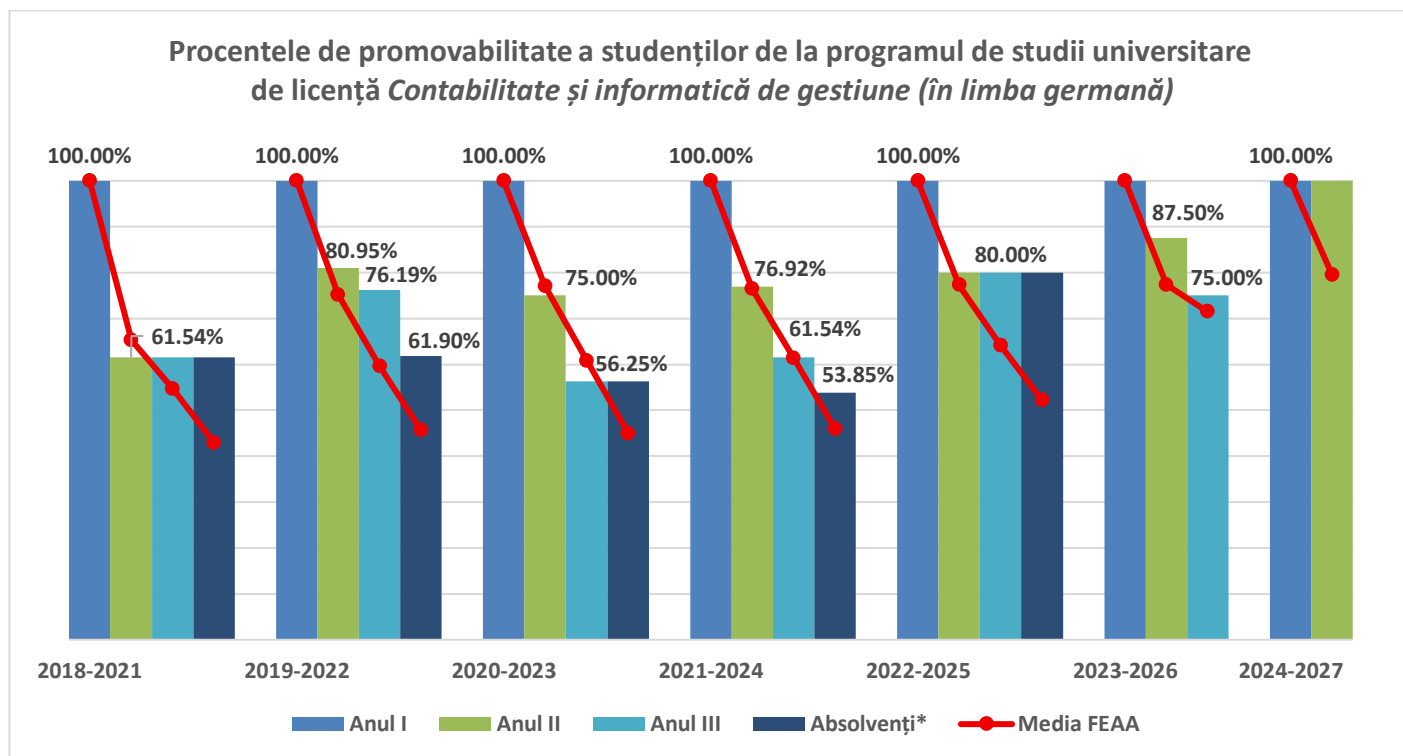
Pentru programul de studii majoritatea studenților înmatriculați au promovat examenul de bacalaureat în promoția curentă, **mai mult de trei sferturi** din totalul studenților înmatriculați (86%).

2.7. Naționalitate

- Numărul de studenți care au o altă naționalitate decât *română* sau *moldovenească* înmatriculați la programul de studii în anul I al anului universitar 2025-2026: **1**.
- Procentul studenților care au o altă naționalitate decât *română* sau *moldovenească* din totalul studenților înmatriculați la programul de studii în anul I al anului universitar 2025-2026: **14,29%**.

3. Date statistice privind parcursul studenților

3.1. Promovabilitate



*Absolvenți cu examen de finalizare promovat în promoția curentă.

Promoția	Anul I	Anul II			Anul III		
		Numeric	Procentual*	Procentual la nivelul FEAA*	Numeric	Procentual*	Procentual la nivelul FEAA*
2018 - 2021	13	8	61,54%	65,27%	8	61,54%	54,69%
2019 - 2022	21	17	80,95%	75,19%	16	76,19%	59,60%
2020 - 2023	16	12	75,00%	77,07%	9	56,25%	60,78%
2021 - 2024	13	10	76,92%	76,38%	8	61,54%	61,39%

2022 - 2025	5	4	80,00%	77,26%	4	80,00%	64,12%
2023 - 2026	8	7	87,50%	77,37%	6	75,00%	71,43%
2024 - 2027	7	7	100,00%	79,49%	-	-	-

**Raportat la anul I de studii.*

Tabel 2. Procentele de promovabilitate a studenților de la programul de studii universitare de licență Contabilitate și informatică de gestiune (în limba germană) (1)

Promoția	Absolvenți cu examen de finalizare promovat în promoția curentă		
	Numeric	Procentual*	Procentual la nivelul FEAA*
2018 - 2021	8	61,54%	42,92%
2019 - 2022	13	61,90%	45,65%
2020 - 2023	9	56,25%	44,93%
2021 - 2024	7	53,85%	45,98%
2022 - 2025	4	80,00%	52,10%

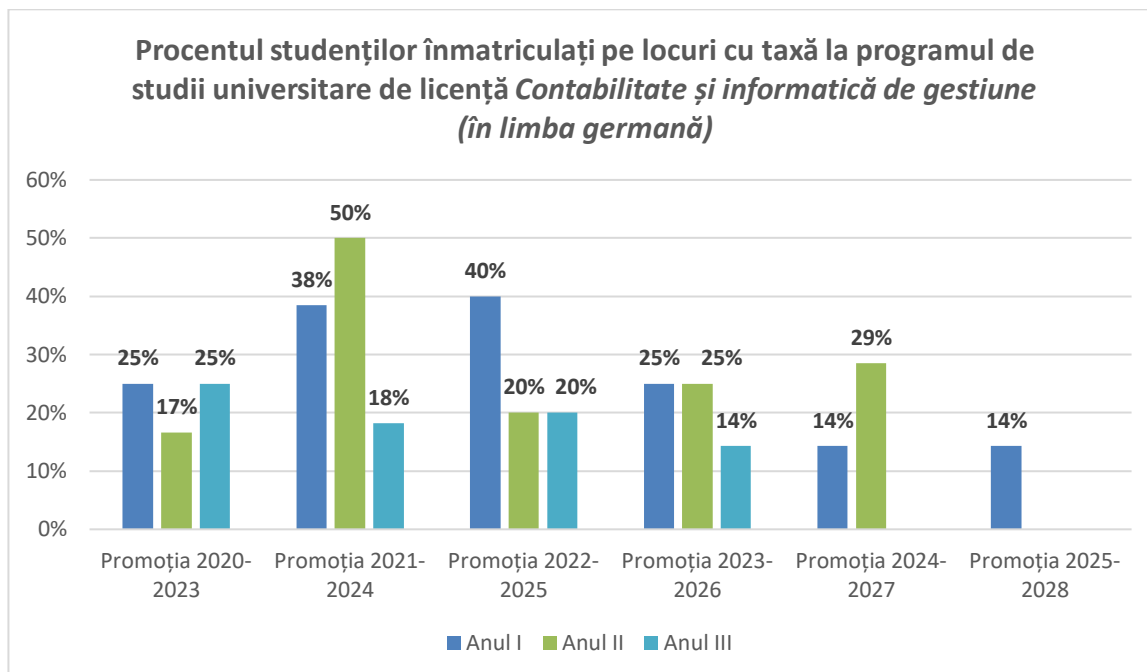
**Raportat la anul I de studii.*

Tabel 3. Procentele de promovabilitate a studenților de la programul de studii universitare de licență Contabilitate și informatică de gestiune (în limba germană) (2)

Procentele privind finalizarea studiilor și cele referitoare la numărul de studenți care promovează în anii superiori, raportate la efectivul din anul I, arată că valorile medii la nivelul programului de studii universitare de licență sunt destul de diferite de cele înregistrate la nivelul facultății, în foarte multe dintre situații fiind chiar mai mari, cu excepția promoției 2020-2024 în ceea ce privește promovarea într-un an superior. Printre cele mai mari diferențe se remarcă:

- promovarea din anul I în anul II pentru promoția 2024-2027 cu aproximativ **20% mai mare decât procentul de la nivelul FEAA;**
- promovarea din anul II în anul III pentru promoțiile 2019-2022 și 2022-2025 cu aproximativ **16% mai mare decât procentul de la nivelul FEAA;**
- absolvirea studiilor cu examen de finalizare promovat în promoția 2022-2025 cu aproximativ **28% mai mare decât procentul de la nivelul FEAA.**

3.2. Evoluția procentului de studenți înmatriculați pe locuri cu taxă



**Sunt cuprinși toți studenții înmatriculați, inclusiv reînmatriculați, admiși în an superior etc.*

Numărul studenților înmatriculați pe locuri cu taxă a fost unul foarte fluctuant pentru toate promoțiile, înregistrând scăderi din anul I de studii în anul II pentru promoțiile 2020-2023 și 2022-2025, dar și creșteri mai ales pentru promoțiile 2021-2024 și 2024-2027. Acest lucru indică faptul că a existat un număr semnificativ al studenților care s-au reînmatriculat sau au fost admiși în an superior etc.