

Analiza (auditul) programului de studii universitare de licență *Contabilitate și informatică de gestiune (forma de învățământ la distanță)*

Cuprins

1.	<i>Contextul programului de studii universitare</i>	2
2.	<i>Date statistice privind procesul de admitere</i>	3
2.1.	Evoluția numărului de studenți înmatriculați în anul I	3
2.2.	Numărul de candidați la procesul de admitere	3
2.3.	Medii la examenul de bacalaureat și medii de admitere	4
2.4.	Domenii de studii liceale absolvite.....	5
2.5.	Ultimele studii absolvite	5
2.6.	Anul promovării examenului de bacalaureat	6
3.	<i>Date statistice privind parcursul studenților</i>	7
3.1.	Promovabilitate	7

Listă tabele

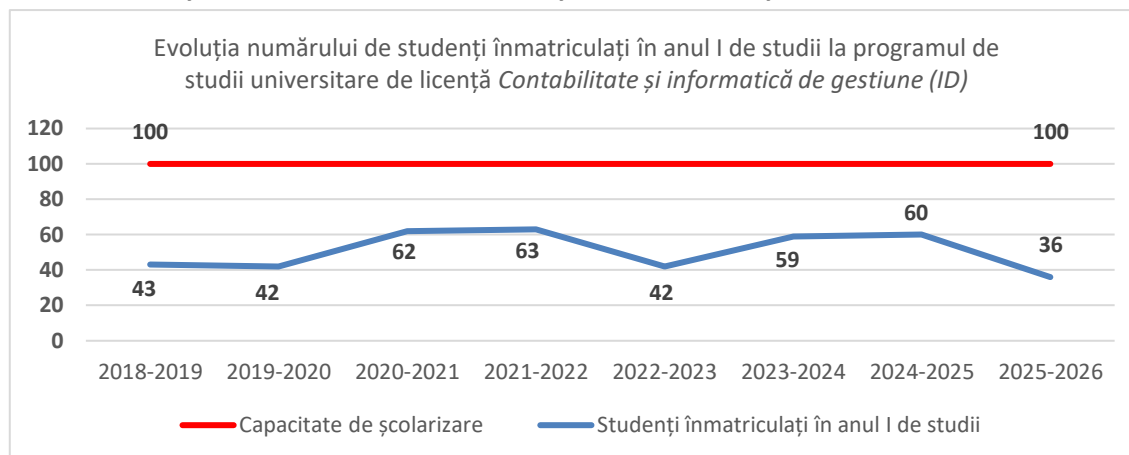
Tabel 1. Numărul de candidați la procesul de admitere, raportat la numărul de locuri finanțate de la bugetul de stat disponibile, respectiv la numărul total de locuri	3
Tabel 2. Procentele de promovabilitate a studenților de la programul de studii universitare de licență Contabilitate și informatică de gestiune (forma de învățământ la distanță) (1)	7
Tabel 3. Procentele de promovabilitate a studenților de la programul de studii universitare de licență Contabilitate și informatică de gestiune (forma de învățământ la distanță) (2)	8

1. Contextul programului de studii universitare

Facultate:	Facultatea de Economie și de Administrare a Afacerilor
Ciclul de studii universitare:	Licență
Denumirea programului de studii universitare de licență:	Contabilitate și informatică de gestiune
Denumirea calificării dobândită în urma absolvirii programului de studii:	Contabilitate și informatică de gestiune
Nivelul calificării (conform CNC/CEC):	Nivel 6
Titlul acordat:	Licențiat în Științe economice
Durata studiilor (în ani):	3 ani
Numărul de credite (ECTS):	180
Forma de învățământ:	Învățământ la distanță
Limba de predare:	Limba română
Locația geografică de desfășurare a studiilor:	Timișoara
Ocupații care pot fi practicate pe piața muncii:	Referent de specialitate financiar – contabilitate - cod COR 241104; Auditor financiar - cod COR 241107.
Alte ocupații pentru care programul de studii universitare formează competențe:	Analist financiar - cod COR 241305;
Încadrarea programului de studii în domeniul de știință	
Domeniul fundamental:	Științe sociale
Ramura de știință:	Științe economice
Domeniul de studii universitare de licență:	Contabilitate
Denumirea domeniului <u>larg</u> de studii (conform DL-ISCED F-2013):	Afaceri, administrație și drept
Denumirea domeniului <u>restrâns</u> de studii (conform DR-ISCED F-2013):	Afaceri și administrație
Denumirea domeniului <u>detaliat</u> de studii (conform DDS-ISCED F-2013):	Contabilitate și fiscalitate
Data expirării acreditării programului de studii:	29.11.2028

2. Date statistice privind procesul de admitere

2.1. Evoluția numărului de studenți înmatriculați în anul I



Programul de studii universitare de licență **Contabilitate și informatică de gestiune (forma de învățământ la distanță)** a avut o cifră de școlarizare relativ constantă, mai exact între 40 și 60 de studenți înmatriculați în anul I, însă în acest an universitar a existat un scădere sub media de până acum.

2.2. Numărul de candidați la procesul de admitere

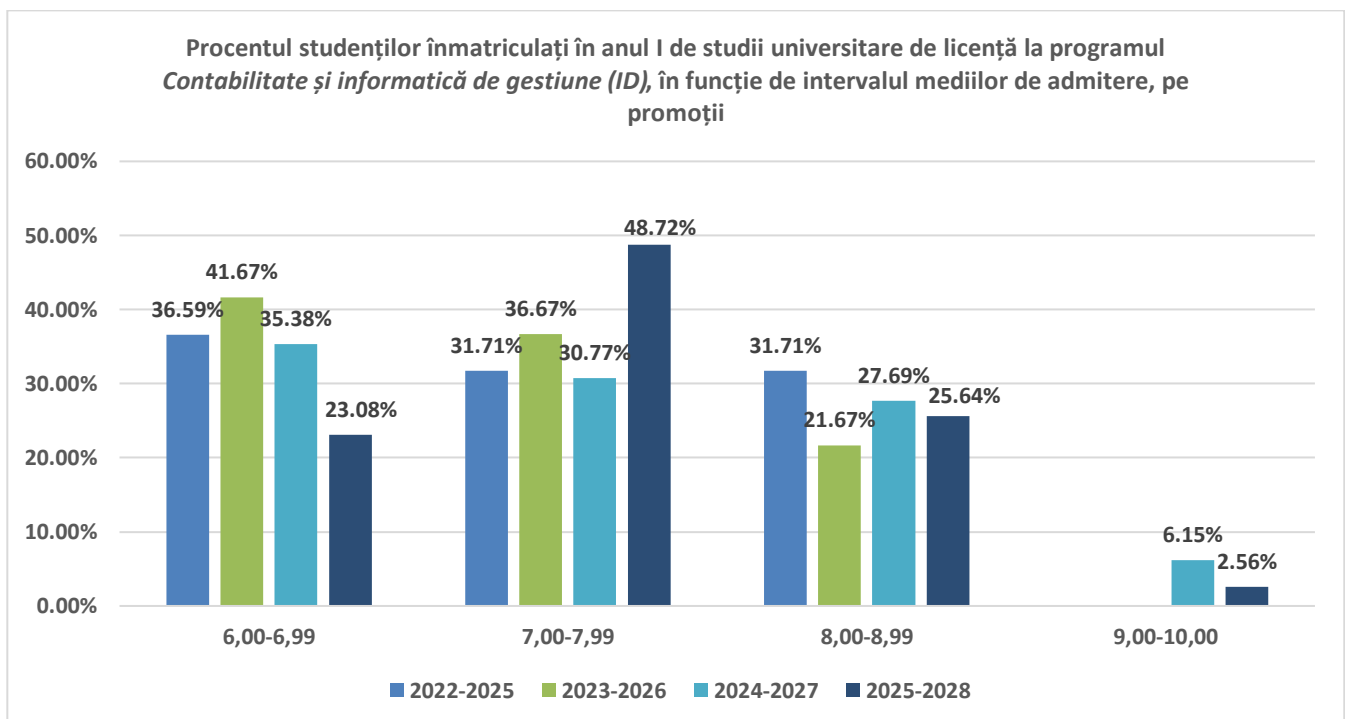
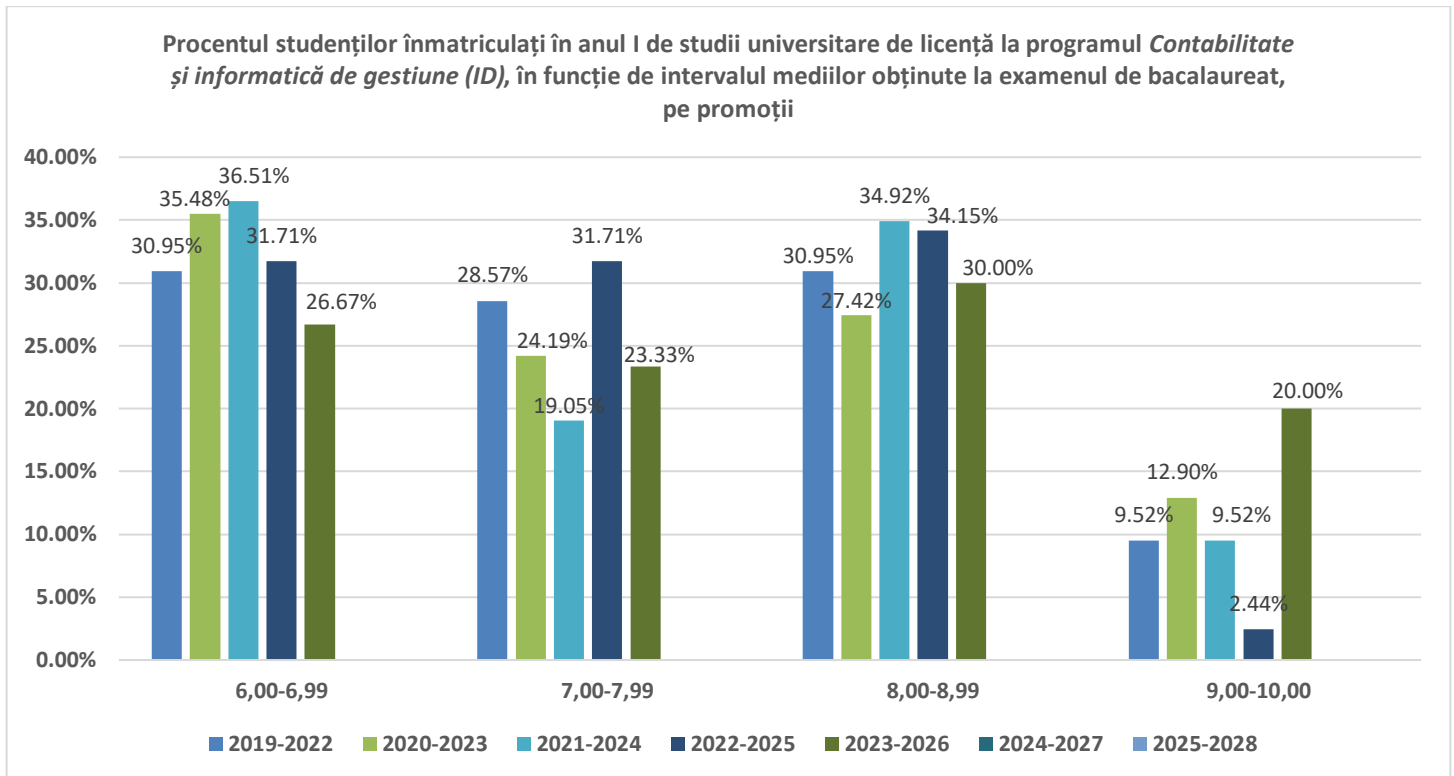
Anul universitar	Număr de candidați* / număr total de locuri
2024-2025	0,47
2025-2026	0,26

**Candidați eligibili care au avut ca primă opțiune programul de studii universitare de licență Contabilitate și informatică de gestiune (forma de învățământ la distanță) la sesiunea de admitere din luna iulie.*

Tabel 1. Numărul de candidați la procesul de admitere, raportat la numărul de locuri finanțate de la bugetul de stat disponibile, respectiv la numărul total de locuri

Pentru ambii ani universitari raportul dintre numărul total de candidați eligibili și numărul total de locuri disponibile este unul destul de mic ceea ce indică o sub ofertă de cerere în raport cu numărul total de locuri acordate acestui program de studii.

2.3. Medii la examenul de bacalaureat și medii de admitere

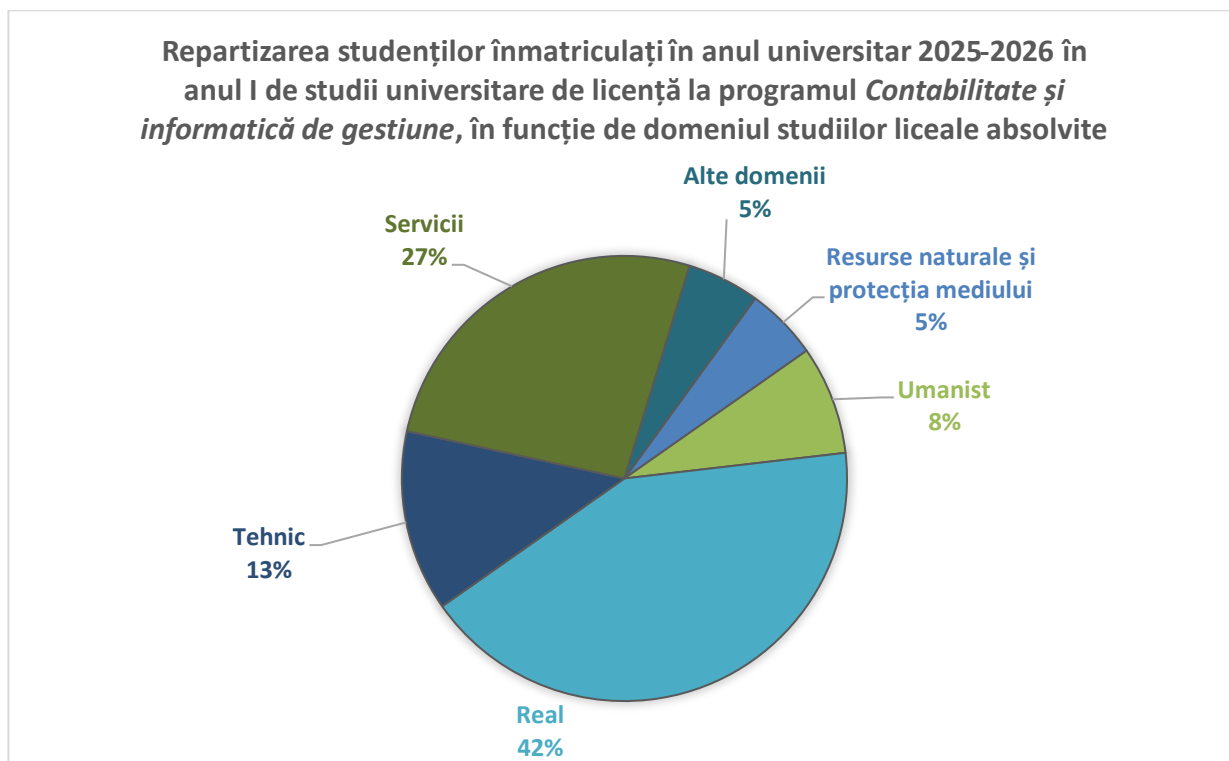


În ceea ce privește mediile de bacalaureat obținute de studenții înmatriculați la programul de studii, din punct de vedere al procentelor acestea sunt foarte diversificate, neexistând un

interval exact în care să se încadreze mai multe promoții. De remarcat este faptul că pentru **promoția 2023-2026** un procent de **20% din studenții înmatriculați** au obținut medii cuprinse în intervalul **9,00-10,00** la examenul de bacalaureat.

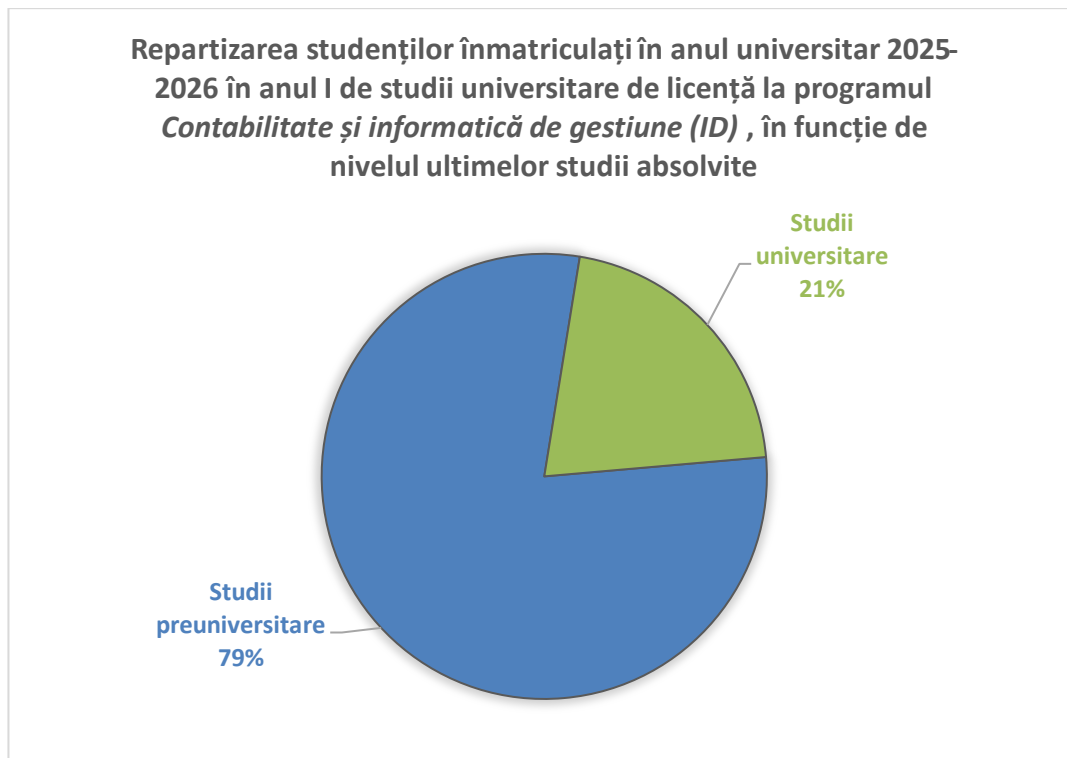
Același lucru îl putem spune și despre mediile de admitere, cu excepția promoției **2025-2028**, unde **aproape 50% dintre studenți** au obținut medii cuprinse între **7,00,7,99**.

2.4. Domenii de studii liceale absolvite



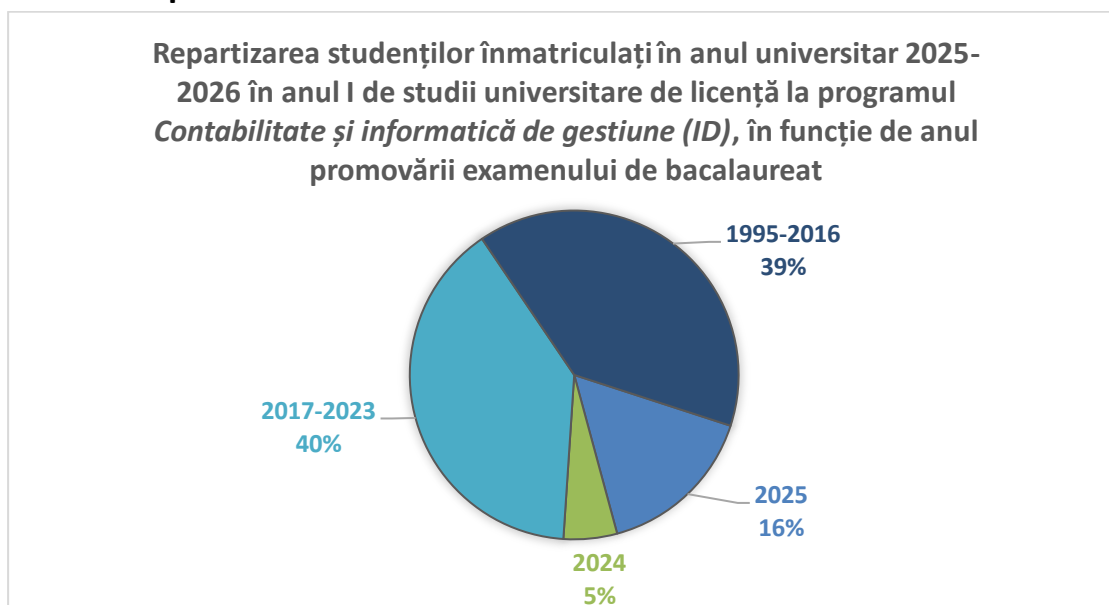
Distribuția domeniilor de studii liceale absolvite arată că programul de studii atrage în **cea mai mare măsură absolvenți** din **domeniile Real și Servicii**, aceștia reprezentând **mai mult de jumătate** din totalul studenților înmatriculați (**69%**). Aceste domenii sunt principale la nivelul întregii facultăți, alături de cel Umanist. De asemenea, se reamarcă un procent de **13%** cu o proveniență din **domeniul Tehnic**.

2.5. Ultimele studii absolvite



Putem observa **un procent crescut** din studenții înmatriculați în anul I care urmează un **al doilea program de studii universitare din același ciclu de studii**, spre deosebire de cel de la nivelul FEAA (3%).

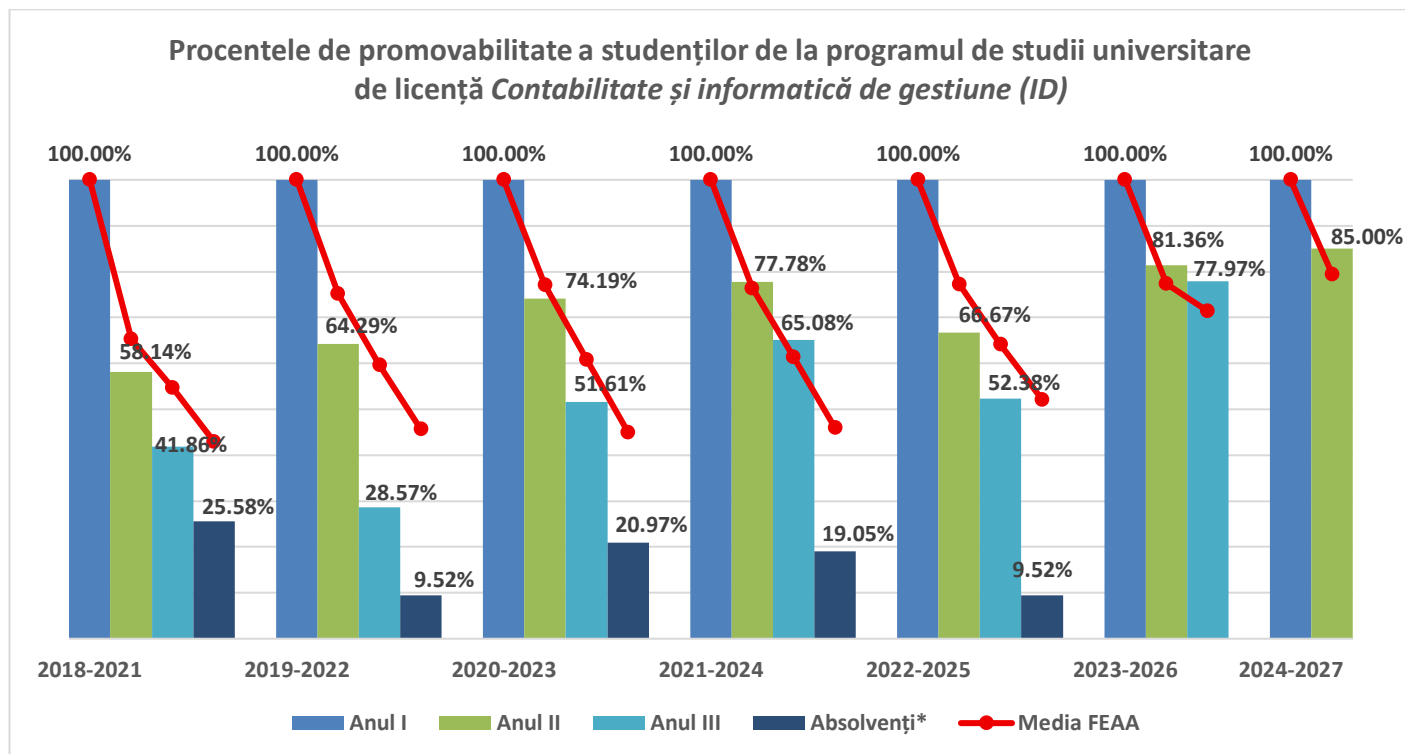
2.6. Anul promovării examenului de bacalaureat



Având în vedere că programul de studii este unul care se organizează *la distanță*, acesta atrage în majoritate studenți care au promovat examenul de bacalaureat în promoții anterioare, dar putem observa și un procent ridicat de studenți (16%) care au promovat examenul de bacalaureat în promoția curentă.

3. Date statistice privind parcursul studenților

3.1. Promovabilitate



*Absolvenți cu examen de finalizare promovat în promoția curentă.

Promoția	Anul I	Anul II			Anul III		
		Numeric	Procentual*	Procentual la nivelul FEAA*	Numeric	Procentual*	Procentual la nivelul FEAA*
2018 - 2021	43	25	58,14%	65,27%	18	41,86%	54,69%
2019 - 2022	42	27	64,29%	75,19%	12	28,57%	59,60%
2020 - 2023	62	46	74,19%	77,07%	32	51,61%	60,78%
2021 - 2024	63	49	77,78%	76,38%	41	65,08%	61,39%
2022 - 2025	42	28	66,67%	77,26%	22	52,38%	64,12%
2023 - 2026	59	48	81,36%	77,37%	46	77,97%	71,43%
2024 - 2027	60	51	85,00%	79,49%	-	-	-

*Raportat la anul I de studii.

Tabel 2. Procentele de promovabilitate a studenților de la programul de studii universitare de licență *Contabilitate și informatică de gestiune (forma de învățământ la distanță)* (1)

Promoția	Absolvenți cu examen de finalizare promovat în promoția curentă		
	Numeric	Procentual*	Procentual la nivelul FEAA*
2018 - 2021	11	25,58%	42,92%
2019 - 2022	4	9,52%	45,65%
2020 - 2023	13	20,97%	44,93%
2021 - 2024	12	19,05%	45,98%
2022 - 2025	4	9,52%	52,10%

**Raportat la anul I de studii.*

Tabel 3. Procentele de promovabilitate a studenților de la programul de studii universitare de licență Contabilitate și informatică de gestiune (forma de învățământ la distanță) (2)

Procentele referitoare la numărul de studenți care promovează în ani superiori, raportate la efectivul din anul I, arată că valorile medii la nivelul programului de studii universitare de licență sunt relativ apropiate de cele înregistrate la nivelul facultății, excepție făcând promovarea în anul III pentru promoțiile 2018-2021 și 2019-2022. În ceea ce privește absolvenții cu examen de finalizare promovat în promoția curentă valorile indică diferențe foarte mari raportate la cele înregistrate la nivelul facultății.