

Analiza (auditul) programului de studii universitare de licență *Contabilitate și informatică de gestiune*

Cuprins

1.	<i>Contextul programului de studii universitare</i>	2
2.	<i>Date statistice privind procesul de admitere</i>	3
2.1.	Evoluția numărului de studenți înmatriculați în anul I	3
2.2.	Numărul de candidați la procesul de admitere	3
2.3.	Medii la examenul de bacalaureat și medii de admitere	4
2.4.	Domenii de studii liceale absolvite.....	5
2.5.	Ultimele studii absolvite.....	5
2.6.	Anul promovării examenului de bacalaureat.....	6
3.	<i>Date statistice privind parcursul studenților</i>	6
3.1.	Promovabilitate	6
3.2.	Evoluția procentului de studenți înmatriculați pe locuri cu taxă	8

Listă tabele

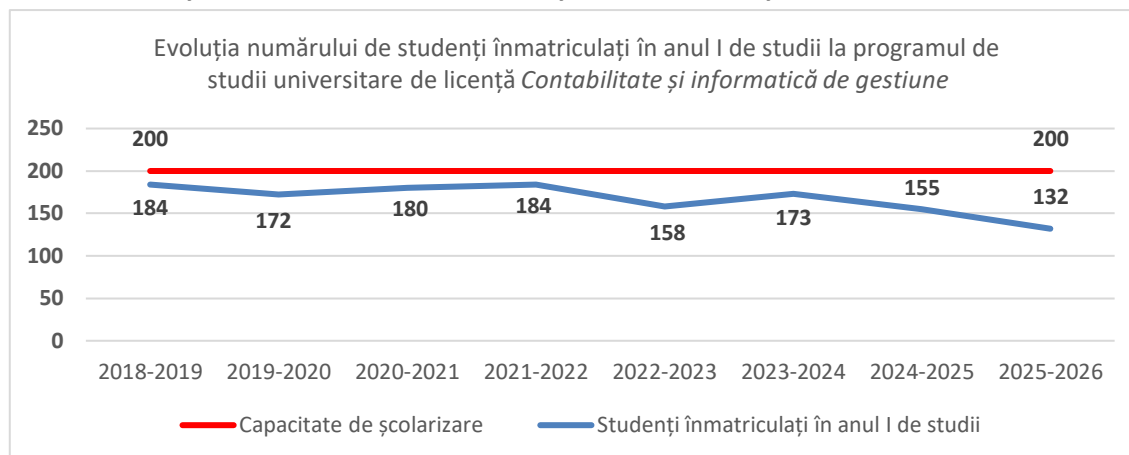
Tabel 1.	Numărul de candidați la procesul de admitere, raportat la numărul de locuri finanțate de la bugetul de stat disponibile, respectiv la numărul total de locuri	3
Tabel 2.	Procentele de promovabilitate a studenților de la programul de studii universitare de licență Contabilitate și informatică de gestiune (1)	7
Tabel 3.	Procentele de promovabilitate a studenților de la programul de studii universitare de licență Contabilitate și informatică de gestiune (2)	7

1. Contextul programului de studii universitare

Facultate:	Facultatea de Economie și de Administrare a Afacerilor
Ciclul de studii universitare:	Licență
Denumirea programului de studii universitare de licență:	Contabilitate și informatică de gestiune
Denumirea calificării dobândită în urma absolvirii programului de studii:	Contabilitate și informatică de gestiune
Nivelul calificării (conform CNC/CEC):	Nivel 6
Titlul acordat:	Licențiat în Științe economice
Durata studiilor (în ani):	3 ani
Numărul de credite (ECTS):	180
Forma de învățământ:	Învățământ cu frecvență (IF)
Limba de predare:	Limba română
Locația geografică de desfășurare a studiilor:	Timișoara
Ocupații care pot fi practicate pe piața muncii:	Referent de specialitate financiar – contabilitate - cod COR 241104; Auditor financiar - cod COR 241107.
Alte ocupații pentru care programul de studii universitare formează competențe:	Analist financiar - cod COR 241305;
Încadrarea programului de studii în domeniul de știință	
Domeniul fundamental:	Științe sociale
Ramura de știință:	Științe economice
Domeniul de studii universitare de licență:	Contabilitate
Denumirea domeniului <u>larg</u> de studii (conform DL-ISCED F-2013):	Afaceri, administrație și drept
Denumirea domeniului <u>restrâns</u> de studii (conform DR-ISCED F-2013):	Afaceri și administrație
Denumirea domeniului <u>detaliat</u> de studii (conform DDS-ISCED F-2013):	Contabilitate și fiscalitate
Data expirării acreditării programului de studii:	28.01.2026

2. Date statistice privind procesul de admitere

2.1. Evoluția numărului de studenți înmatriculați în anul I



Programul de studii universitare de licență **Contabilitate și informatică de gestiune** a avut în general **un parcurs foarte bun din punct de vedere al numărului de studenți înmatriculați**, mai puțin în anii 2022-2023, 2024-2025 și anul acesta unde căderea a fost destul de bruscă. Numărul studenților a fost majoritar în proximitatea capacității maxime de școlarizare.

2.2. Numărul de candidați la procesul de admitere

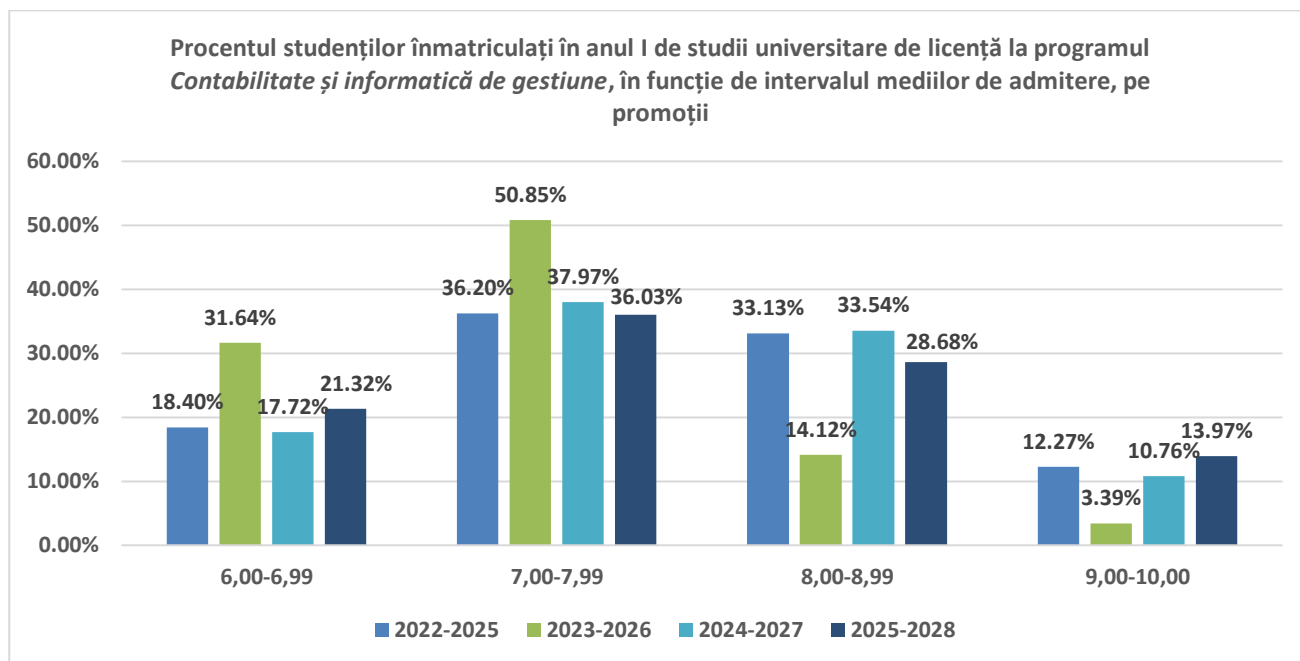
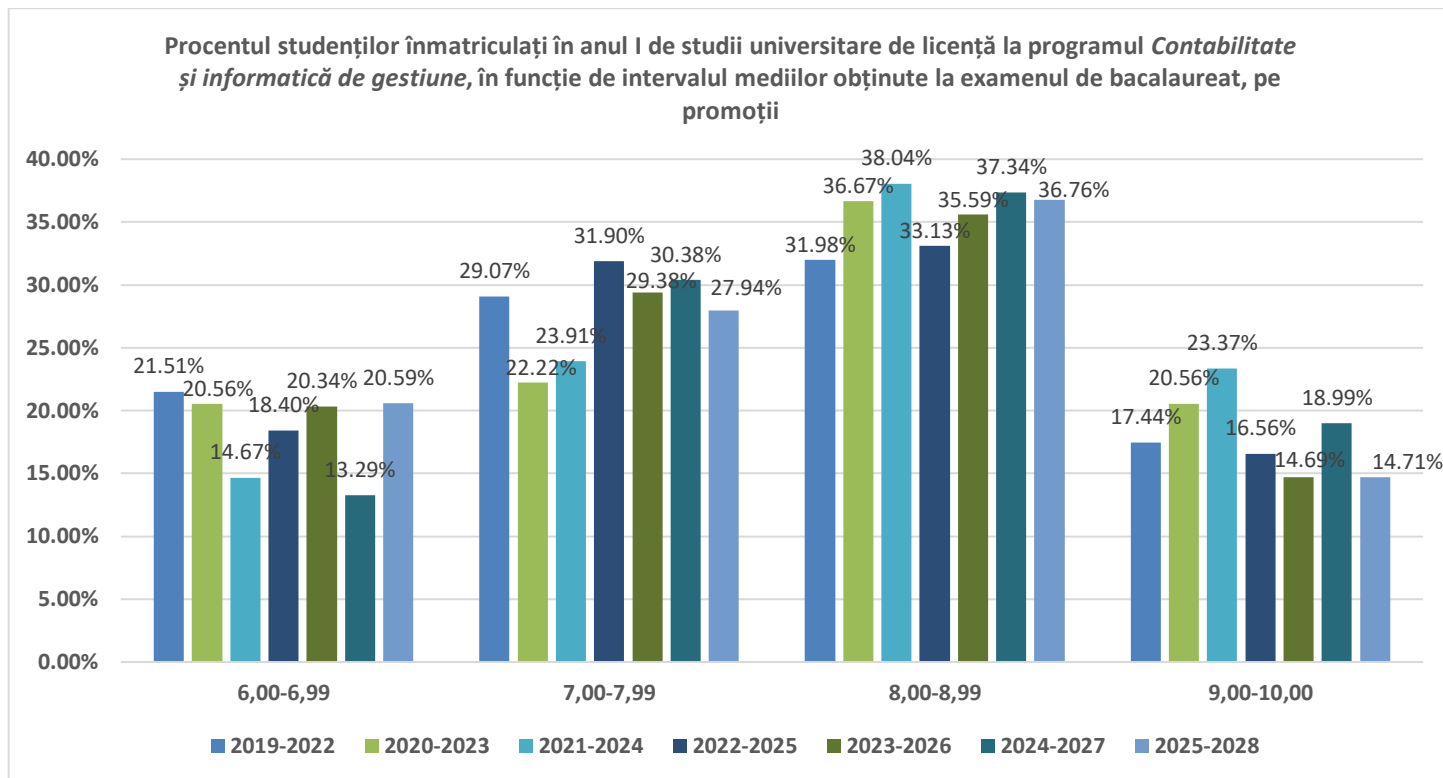
Anul universitar	Număr de candidați* / număr de locuri finanțate de la bugetul de stat	Număr de candidați* / număr total de locuri
2024-2025	2,30	1,06
2025-2026	1,76	0,81

**Candidați eligibili care au avut ca primă opțiune programul de studii universitare de licență Contabilitate și informatică de gestiune la sesiunea de admitere din luna iulie.*

Tabel 1. Numărul de candidați la procesul de admitere, raportat la numărul de locuri finanțate de la bugetul de stat disponibile, respectiv la numărul total de locuri

Se remarcă faptul că în **anul universitar 2024-2025 au concurat în medie 2 candidați** pe un loc **finanțat de la bugetul de stat**. În ansamblu, informațiile indică o scădere a competiției pentru admitere în anul universitar 2025-2026, atât pentru locurile finanțate de la bugetul de stat, cât și pentru totalul acestora.

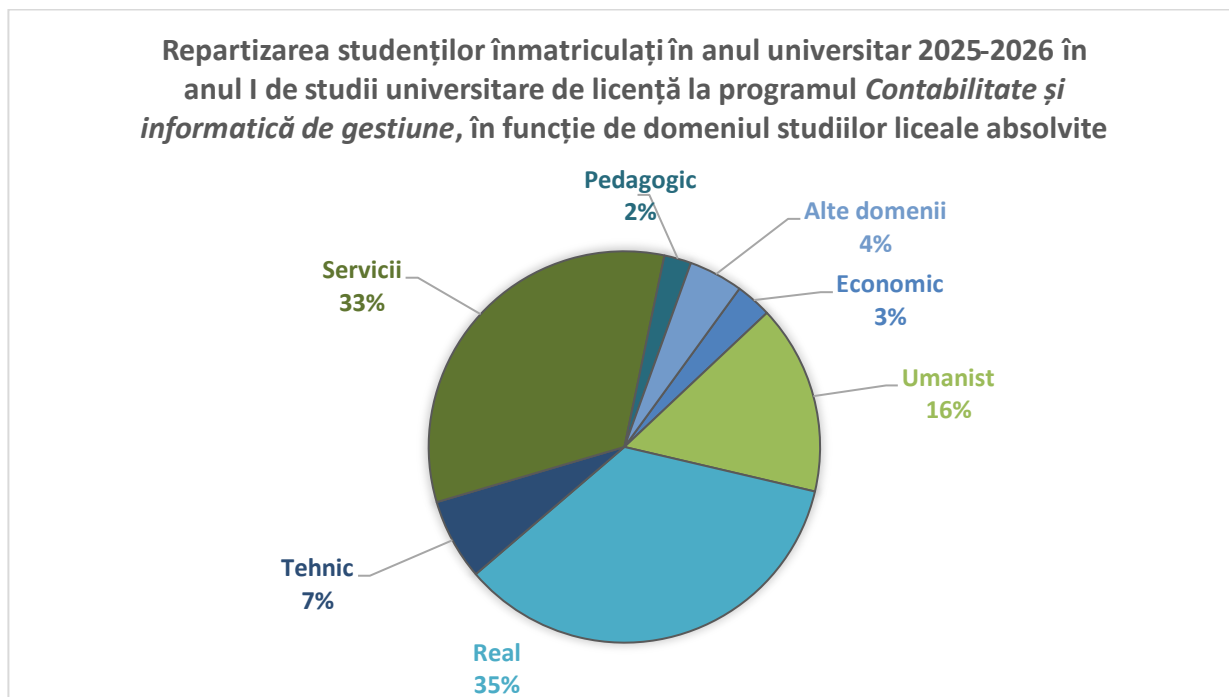
2.3. Medii la examenul de bacalaureat și medii de admitere



Majoritatea promoțiilor de studenți înmatriculați la programul de studii fac parte din cei care au obținut medii cuprinse între 7,00-8,99 la examenul de bacalaureat, dar cu accent pus pe cei cu medii cuprinse între 8,00-8,99. De asemenea, se remarcă procente destul de mari ale studenților care la examenul de bacalaureat au obținut medii cuprinse între 9,00-10,00. În ceea

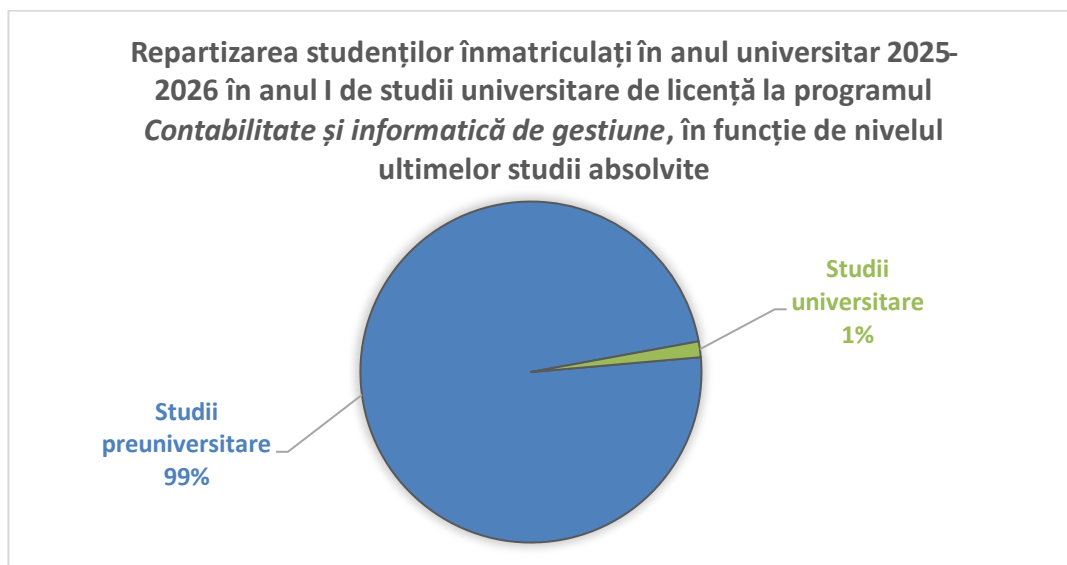
ce privește **mediile de la procesul de admitere**, acestea se încadrează majoritar în intervalul **7,00-7,99**, mai ales în **promoția 2023-2026**.

2.4. Domenii de studii liceale absolvite

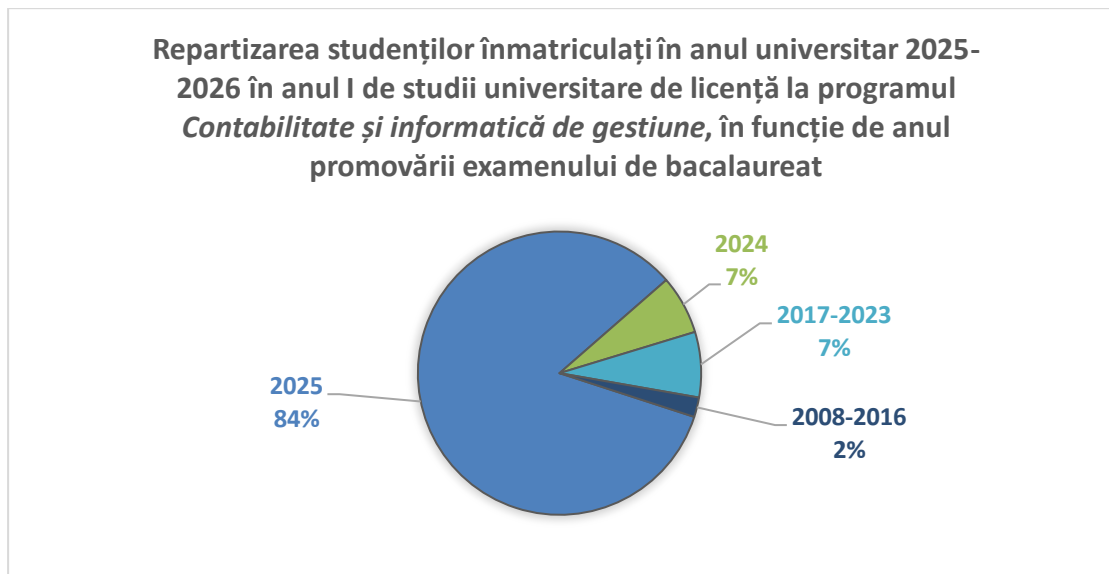


Distribuția domeniilor de studii liceale absolvite arată că programul de studii atrage în **cea mai mare măsură absolvenți** din **domeniile Real și Servicii**, aceștia reprezentând **mai mult de jumătate** din totalul studenților înmatriculați (**68%**). Aceste domenii sunt principale la nivelul întregii facultăți, alături de cel Umanist.

2.5. Ultimele studii absolvite



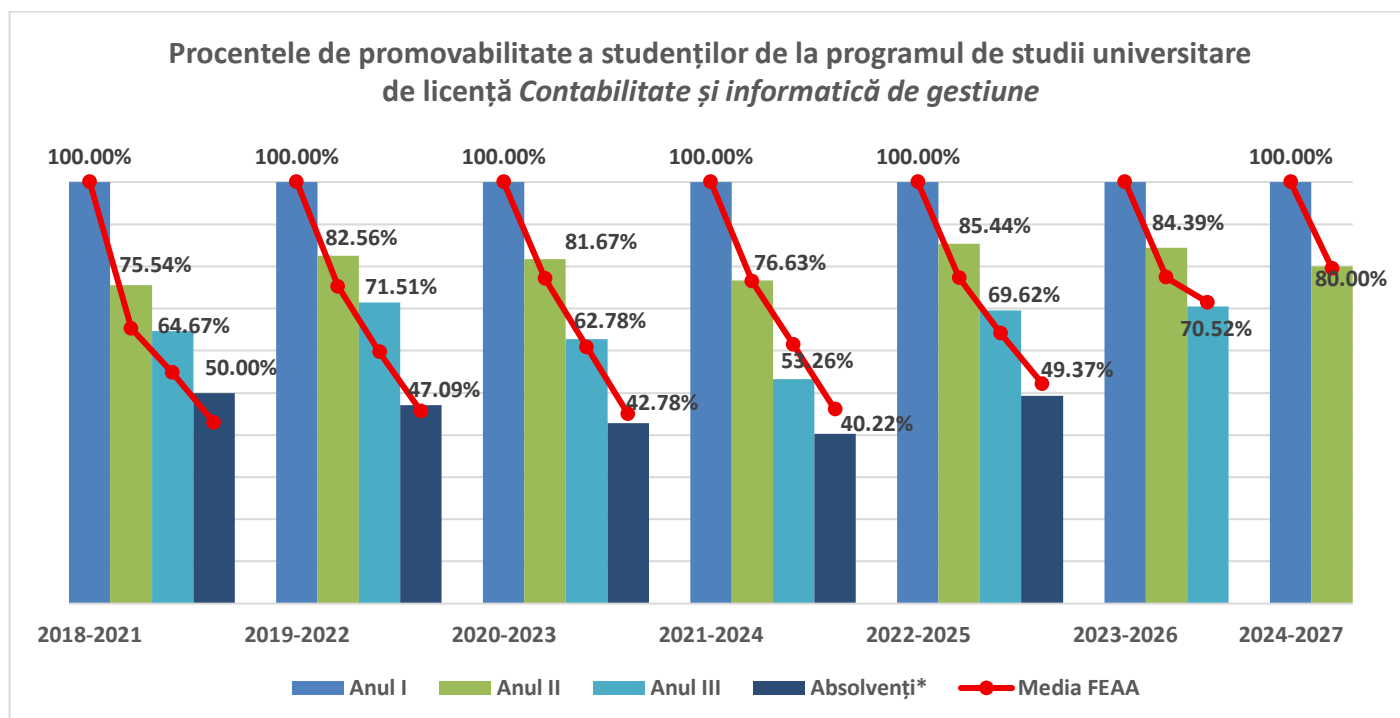
2.6. Anul promovării examenului de bacalaureat



Majoritatea studeților înmatriculați în anul I în acest an universitar au promovat examenul de bacalaureat în promoția curentă, depășind media de la nivelul facultății (66%). Există de asemenea și un procent al celor care au promovat examenul de bacalaureat în promoția anterioară, precum și studenți care au promovat în promoții mai vechi.

3. Date statistice privind parcursul studenților

3.1. Promovabilitate



*Absolvenți cu examen de finalizare promovat în promoția curentă.

Promoția	Anul I	Anul II			Anul III		
		Numeric	Procentual*	Procentual la nivelul FEAA*	Numeric	Procentual*	Procentual la nivelul FEAA*
2018 - 2021	184	139	75,54%	65,27%	119	64,67%	54,69%
2019 - 2022	172	142	82,56%	75,19%	123	71,51%	59,60%
2020 - 2023	180	147	81,67%	77,07%	113	62,78%	60,78%
2021 - 2024	184	141	76,63%	76,38%	98	53,26%	61,39%
2022 - 2025	158	135	85,44%	77,26%	110	69,62%	64,12%
2023 - 2026	173	146	84,39%	77,37%	122	70,52%	71,43%
2024 - 2027	155	124	80,00%	79,49%	-	-	-

*Raportat la anul I de studii.

Tabel 2. Procentele de promovabilitate a studenților de la programul de studii universitare de licență Contabilitate și informatică de gestiune (1)

Promoția	Absolvenți cu examen de finalizare promovat în promoția curentă		
	Numeric	Procentual*	Procentual la nivelul FEAA*
2018 - 2021	92	50,00%	42,92%
2019 - 2022	81	47,09%	45,65%
2020 - 2023	77	42,78%	44,93%
2021 - 2024	74	40,22%	45,98%
2022 - 2025	78	49,37%	52,10%

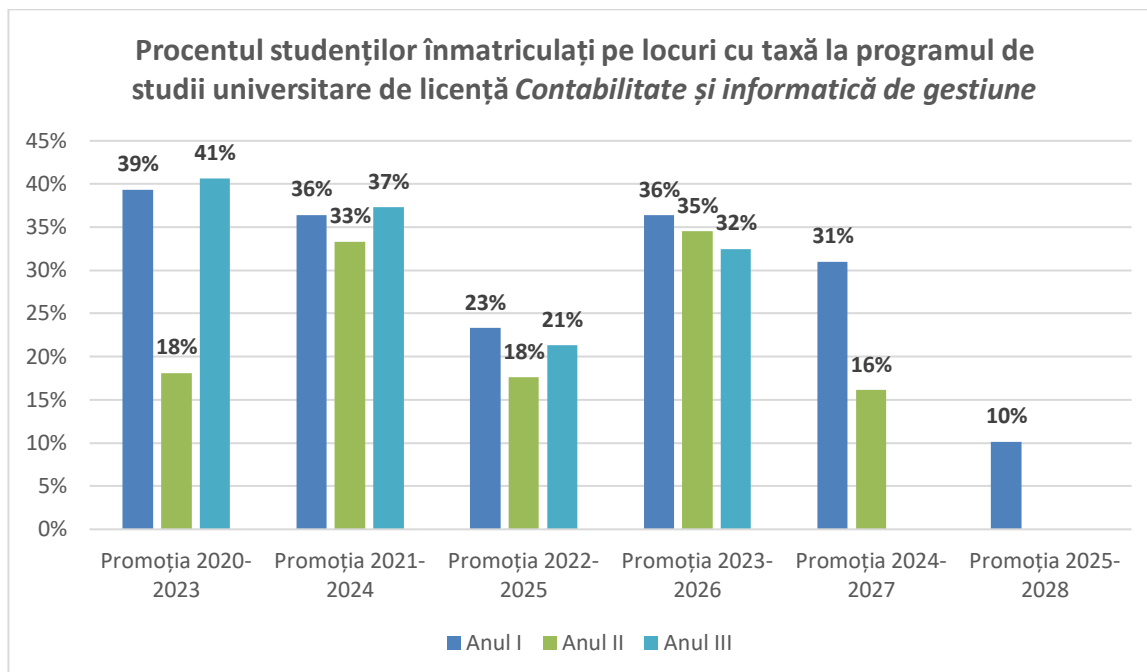
*Raportat la anul I de studii.

Tabel 3. Procentele de promovabilitate a studenților de la programul de studii universitare de licență Contabilitate și informatică de gestiune (2)

Procentele privind finalizarea studiilor și cele referitoare la numărul de studenți care promovează în anii superiori, raportate la efectivul din anul I, arată că valorile medii la nivelul programului de studii universitare de licență sunt apropiate de cele înregistrate la nivelul facultății, în foarte multe dintre situații fiind chiar ușor mai mari. Printre cele mai mari diferențe se remarcă:

- promovarea din anul I în anul II pentru promoția 2018-2021 cu aproximativ **10% mai mare decât procentul de la nivelul FEAA**;
- promovarea din anul II în anul III pentru promoția 2019-2022 cu aproximativ **12% mai mare decât procentul de la nivelul FEAA**;
- absolvirea studiilor cu examen de finalizare promovat în promoția 2018-2021 cu aproximativ **7% mai mare decât procentul de la nivelul FEAA**.

3.2. Evoluția procentului de studenți înmatriculați pe locuri cu taxă



***Sunt cuprinși toți studenții înmatriculați, inclusiv reînmatriculați, admiși în an superior etc.**

Numărul studenților înmatriculați pe locuri cu taxă a fost unul foarte fluctuant pentru promoțiile **2020-2023**, **2021-2024** și **2022-2025**, înregistrând scăderi din anul I de studii în anul II, iar apoi creșteri mai ales pentru promoția 2020-2023. Acest lucru indică faptul că **a existat un număr semnificativ al studenților care s-au reînmatriculat sau au fost admiși în an superior etc.** Pentru promoțiile 2023-2026 și 2024-2027 se pot observa scăderi etapizate.