

Analiza (auditul) programului de studii universitare de licență *Educație fizică și sportivă (formă de învățământ cu frecvență redusă)*

Cuprins

1. Contextul programului de studii universitare.....	2
2. Date statistice privind procesul de admitere.....	3
2.1. Evoluția numărului de studenți înmatriculați în anul I	3
2.2. Numărul de candidați la procesul de admitere	3
2.3. Medii la examenul de bacalaureat și medii de admitere	4
2.4. Domenii de studii liceale absolvite.....	5
2.5. Ultimele studii absolvite.....	6
2.6. Anul promovării examenului de bacalaureat	6
3. Date statistice privind parcursul studenților	7
3.1. Promovabilitate	7

Listă tabele

Tabel 1. Numărul de candidați la procesul de admitere, raportat la numărul de locuri finanțate de la bugetul de stat disponibile, respectiv la numărul total de locuri.....	3
Tabel 2. Procentele de promovabilitate a studenților de la programul de studii universitare de licență Educație fizică și sportivă (IFR) (1).....	7
Tabel 3. Procentele de promovabilitate a studenților de la programul de studii universitare de licență Educație fizică și sportivă (IFR) (2).....	8

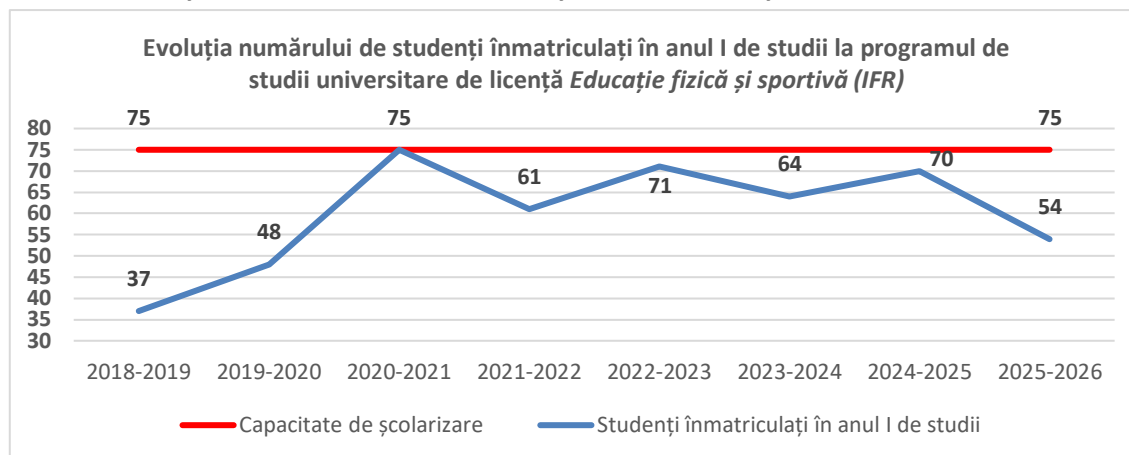
1. Contextul programului de studii universitare

Facultate:	Educație Fizică și Sport
Ciclul de studii universitare:	Licență
Denumirea programului de studii universitare de licență:	Educație fizică și sportivă
Denumirea calificării¹ dobândită în urma absolvirii programului de studii:	Educație fizică și sportivă
Nivelul calificării (conform CNC/CEC):	Nivel 6
Titlul acordat:	Licențiat în educație fizică și sport
Durata studiilor (în ani):	3
Numărul de credite (ECTS):	180
Forma de învățământ:	Învățământ cu frecvență redusă
Limba de predare:	Română
Locația geografică de desfășurare a studiilor:	Timișoara
Ocupații care pot fi practicate pe piața muncii:	Profesor de educație fizică și sport în învățământul secundar / Profesoară de educație fizică și sport în învățământul secundar – Cod ESCO 2330.1.15
Încadrarea programului de studii în domeniul de știință	
Domeniul fundamental:	Știința sportului și educației fizice
Ramura de știință:	Știința sportului și educației fizice
Domeniul de studii universitare de licență:	Educație fizică și sport
Denumirea domeniului <u>larg</u> de studii (conform DL-ISCED F-2013):	Educație
Denumirea domeniului <u>restrâns</u> de studii (conform DR-ISCED F-2013):	Educație
Denumirea domeniului <u>detaaliat</u> de studii (conform DDS-ISCED F-2013):	Formarea cadrelor didactice cu o specializare pe o anumită disciplină
Data expirării acreditării programului de studii:	29.11.2028

¹ *Calificarea (qualification)* este rezultatul formal al unui proces de evaluare și validare, care este obținut atunci când un organism/o autoritate competent/ă stabilește că o persoană a dobândit rezultate ale învățării corespunzătoare unor standarde prestabilite. Calificările dobândite de absolvenții programelor de studii din învățământul superior sunt atestate prin diplome, prin certificate și prin alte acte de studii eliberate numai de către instituțiile de învățământ superior acreditate.

2. Date statistice privind procesul de admitere

2.1. Evoluția numărului de studenți înmatriculați în anul I



2.2. Numărul de candidați la procesul de admitere

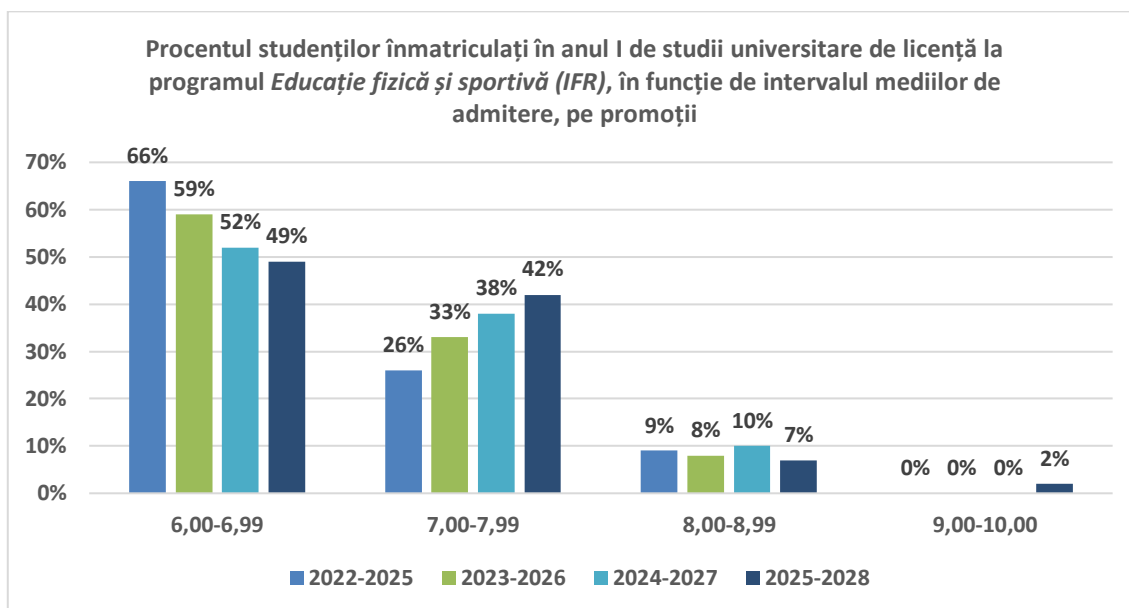
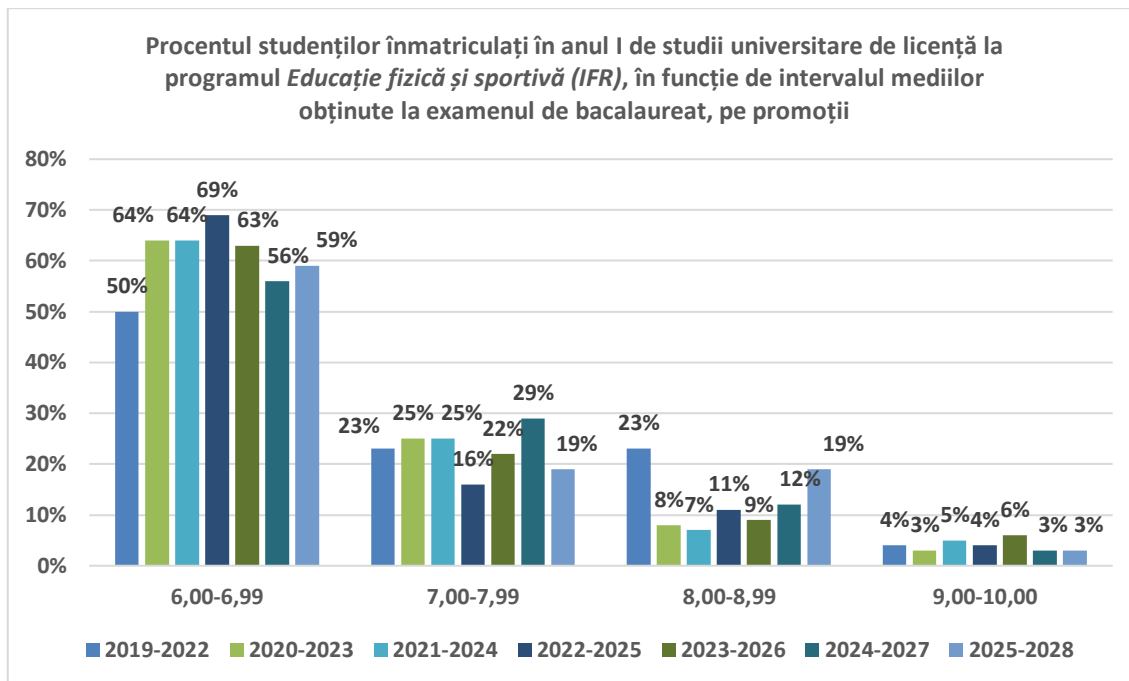
Anul universitar	Număr de candidați* / număr total de locuri
2024-2025	0,31
2025-2026	0,27

*Candidați eligibili care au avut ca primă opțiune programul de studii universitare de licență *Educație fizică și sportivă (formă de învățământ cu frecvență redusă)* la sesiunea de admitere din luna iulie.

Tabel 1. Numărul de candidați la procesul de admitere, raportat la numărul de locuri finanțate de la bugetul de stat disponibile, respectiv la numărul total de locuri

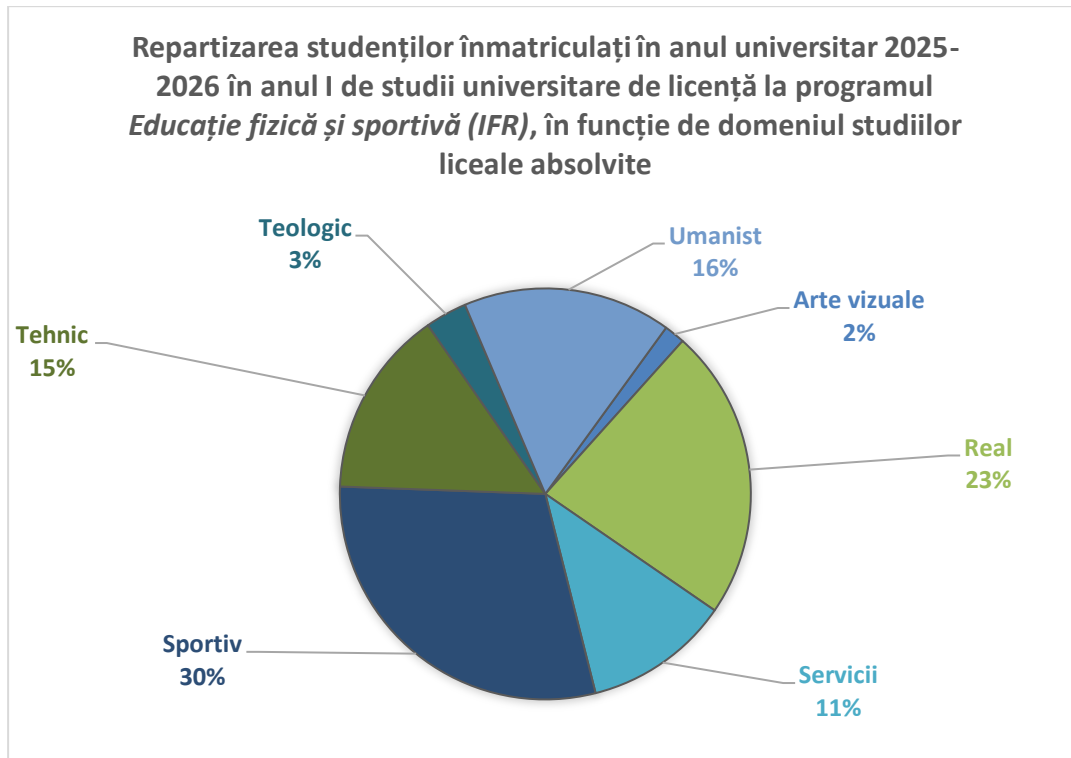
Numărul de candidați la procesul de admitere, raportat la numărul de locuri oferite, pentru **programul de studii universitare de licență Educație fizică și sportivă (învățământ cu frecvență redusă)** a scăzut în anul 2025-2026 față de 2024-2025, fapt care se reflectă și în scăderea numărului de studenți înmatriculați în acest an universitar (care se situează sub nivelul din ultimii 5 ani).

2.3. Medii la examenul de bacalaureat și medii de admitere



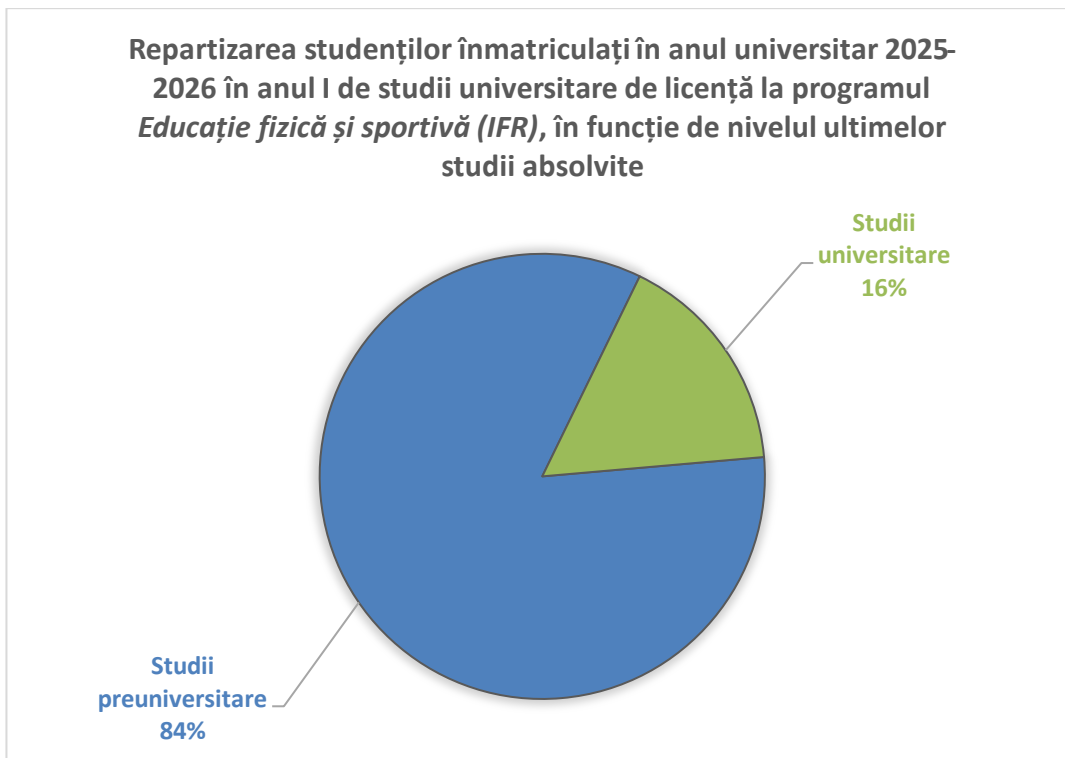
Atât în ceea ce privește **mediile obținute la examenul de bacalaureat**, cât și **mediile de admitere**, în cazul studenților înmatriculați la **programul de studii universitare de licență Educație fizică și sportivă (învățământ cu frecvență redusă)** acestea se situează majoritar în intervalul 6,00-6,99.

2.4. Domenii de studii liceale absolvite

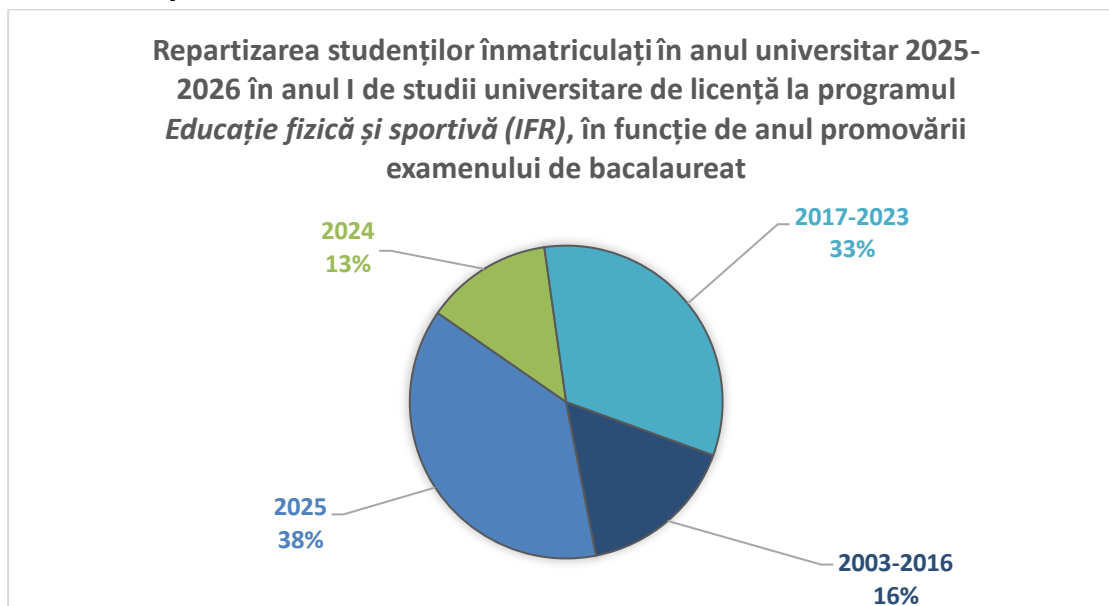


Din perspectiva **domeniului de studii liceale**, profilul studenților înmatriculați la programul de studii universitare de licență **Educație fizică și sportivă (învățământ cu frecvență redusă)** este foarte similar cu cel identificat la nivelul întregului ciclu de studii universitare de licență în cadrul FEFS, fiind relativ divers, dar evidențiindu-se totuși, pe primul loc, **domeniul Sportiv**, cu un procent de 30% din studenții înmatriculați în acest an universitar.

2.5. Ultimele studii absolvite



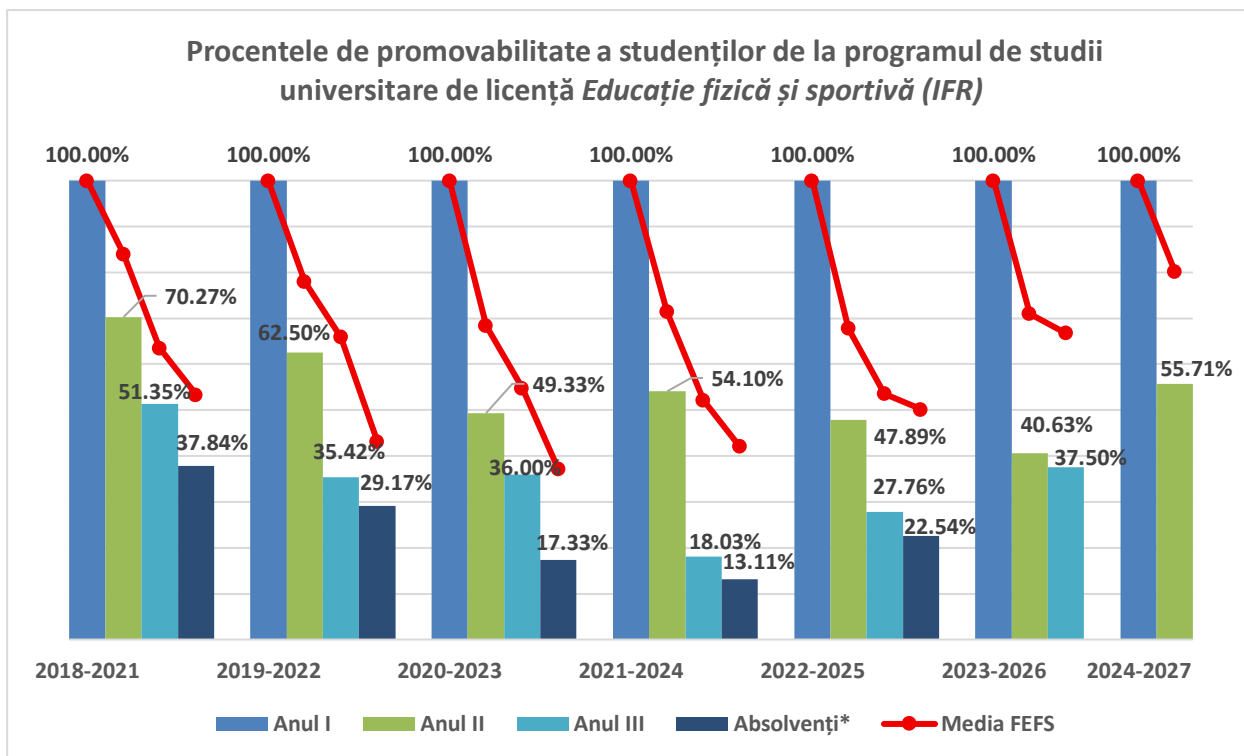
2.6. Anul promovării examenului de bacalaureat



Data fiind forma de învățământ (*cu frecvență redusă*) a acestui program de studii, se constată un **procent mai mare** (față de media FEFS) de studenți înmatriculați care **au mai finalizat studii superioare**, dar și faptul că aproape jumătate dintre studenții înmatriculați (**49%**) au promovat examenul de bacalaureat în anul 2023 și mai devreme.

3. Date statistice privind parcursul studenților

3.1. Promovabilitate



*Absolvenți cu examen de finalizare promovat în promoția curentă.

Promoția	Anul I	Anul II			Anul III		
		Numeric	Procentual*	Procentual la nivelul FEFS*	Numeric	Procentual*	Procentual la nivelul FEFS*
2018 - 2021	37	26	70,27%	84,00%	19	51,35%	63,56%
2019 - 2022	48	30	62,50%	78,02%	17	35,42%	65,95%
2020 - 2023	75	37	49,33%	68,38%	27	36,00%	54,78%
2021 - 2024	61	33	54,10%	71,43%	11	18,03%	52,12%
2022 - 2025	71	34	47,89%	67,79%	19	26,76%	53,36%
2023 - 2026	64	26	40,63%	71,04%	24	37,5%	66,80%
2024 - 2027	70	39	55,71%	80,22%	-	-	-

*Raportat la anul I de studii.

Tabel 2. Procentele de promovabilitate a studenților de la programul de studii universitare de licență *Educație fizică și sportivă (IFR)* (1)

Promoția	Absolvenți cu examen de finalizare promovat în promoția curentă		
	Numeric	Procentual*	Procentual la nivelul FEFS*
2018 - 2021	14	37,84%	53,33%
2019 - 2022	14	29,17%	43,10%
2020 - 2023	13	17,33%	37,13%

Promoția	Absolvenți cu examen de finalizare promovat în promoția curentă		
	Numeric	Procentual*	Procentual la nivelul FEFS*
2021 - 2024	8	13,11%	42,08%
2022 - 2025	16	22,54%	50,19%
2023 - 2026	-	-	-
2024 - 2027	-	-	-

**Raportat la anul I de studii.*

Tabel 3. Procentele de promovabilitate a studenților de la programul de studii universitare de licență Educație fizică și sportivă (IFR) (2)

Procentele de promovabilitate a studenților înmatriculați la **programul de studii universitare de licență Educație fizică și sportivă (învățământ cu frecvență redusă)** se situează mult sub media de la nivelul FEFS, dar se pot observa și evoluții pozitive (procentul de promovabilitate în anul II de studii, pentru promoția 2024-2027 depășește nivelul înregistrat la cele 4 promoții anterioare; procentul de promovabilitate în anul III de studii, pentru promoția 2023-2026 depășește nivelul înregistrat la cele 4 promoții anterioare; procentul de finalizare a studiilor, pentru promoția 2022-2025 depășește nivelul înregistrat la cele 2 promoții anterioare).