

## **Analiza (auditul) programului de studii universitare de licență *Educație fizică și sportivă***

### **Cuprins**

<b>1.</b>	<b><i>Contextul programului de studii universitare</i></b> .....	<b>2</b>
<b>2.</b>	<b><i>Date statistice privind procesul de admitere</i></b> .....	<b>3</b>
2.1.	Evoluția numărului de studenți înmatriculați în anul I .....	3
2.2.	Numărul de candidați la procesul de admitere .....	3
2.3.	Medii la examenul de bacalaureat și medii de admitere .....	4
2.4.	Domenii de studii liceale absolvite.....	5
2.5.	Ultimele studii absolvite.....	5
2.6.	Anul promovării examenului de bacalaureat .....	6
<b>3.</b>	<b><i>Date statistice privind parcursul studenților</i></b> .....	<b>7</b>
3.1.	Promovabilitate .....	7
3.2.	Evoluția procentului de studenți înmatriculați pe locuri cu taxă .....	8

### **Listă tabele**

<b>Tabel 1.</b>	Numărul de candidați la procesul de admitere, raportat la numărul de locuri finanțate de la bugetul de stat disponibile, respectiv la numărul total de locuri.....	<b>3</b>
<b>Tabel 2.</b>	Procentele de promovabilitate a studenților de la programul de studii universitare de licență Educație fizică și sportivă (1) .....	<b>7</b>
<b>Tabel 3.</b>	Procentele de promovabilitate a studenților de la programul de studii universitare de licență Educație fizică și sportivă (2) .....	<b>8</b>

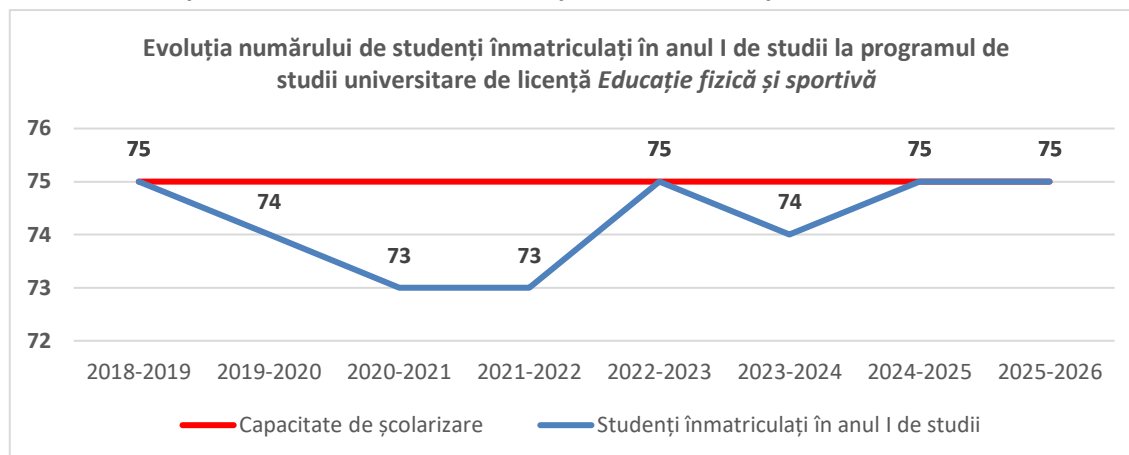
## 1. Contextul programului de studii universitare

<b>Facultate:</b>	Educație Fizică și Sport
<b>Ciclul de studii universitare:</b>	Licență
<b>Denumirea programului de studii universitare de licență:</b>	<b>Educație fizică și sportivă</b>
<b>Denumirea calificării<sup>1</sup> dobândită în urma absolvirii programului de studii:</b>	Educație fizică și sportivă
<b>Nivelul calificării (conform CNC/CEC):</b>	Nivel 6
<b>Titlul acordat:</b>	Licențiat în educație fizică și sport
<b>Durata studiilor (în ani):</b>	3
<b>Numărul de credite (ECTS):</b>	180
<b>Forma de învățământ:</b>	Învățământ cu frecvență
<b>Limba de predare:</b>	Română
<b>Locația geografică de desfășurare a studiilor:</b>	Timișoara
<b>Ocupații care pot fi practicate pe piața muncii:</b>	Profesor de educație fizică și sport în învățământul secundar / Profesoară de educație fizică și sport în învățământul secundar – Cod ESCO 2330.1.15
<b>Încadrarea programului de studii în domeniul de știință</b>	
<b>Domeniul fundamental:</b>	Știința sportului și educației fizice
<b>Ramura de știință:</b>	Știința sportului și educației fizice
<b>Domeniul de studii universitare de licență:</b>	Educație fizică și sport
<b>Denumirea domeniului larg de studii (conform DL-ISCED F-2013):</b>	Educație
<b>Denumirea domeniului restrâns de studii (conform DR-ISCED F-2013):</b>	Educație
<b>Denumirea domeniului detaliat de studii (conform DDS-ISCED F-2013):</b>	Formarea cadrelor didactice cu o specializare pe o anumită disciplină
<b>Data expirării acreditării programului de studii:</b>	21.12.2028

<sup>1</sup> *Calificarea (qualification)* este rezultatul formal al unui proces de evaluare și validare, care este obținut atunci când un organism/o autoritate competent/ă stabilește că o persoană a dobândit rezultate ale învățării corespunzătoare unor standarde prestabilite. Calificările dobândite de absolvenții programelor de studii din învățământul superior sunt atestate prin diplome, prin certificate și prin alte acte de studii eliberate numai de către instituțiile de învățământ superior acreditate.

## 2. Date statistice privind procesul de admitere

### 2.1. Evoluția numărului de studenți înmatriculați în anul I



### 2.2. Numărul de candidați la procesul de admitere

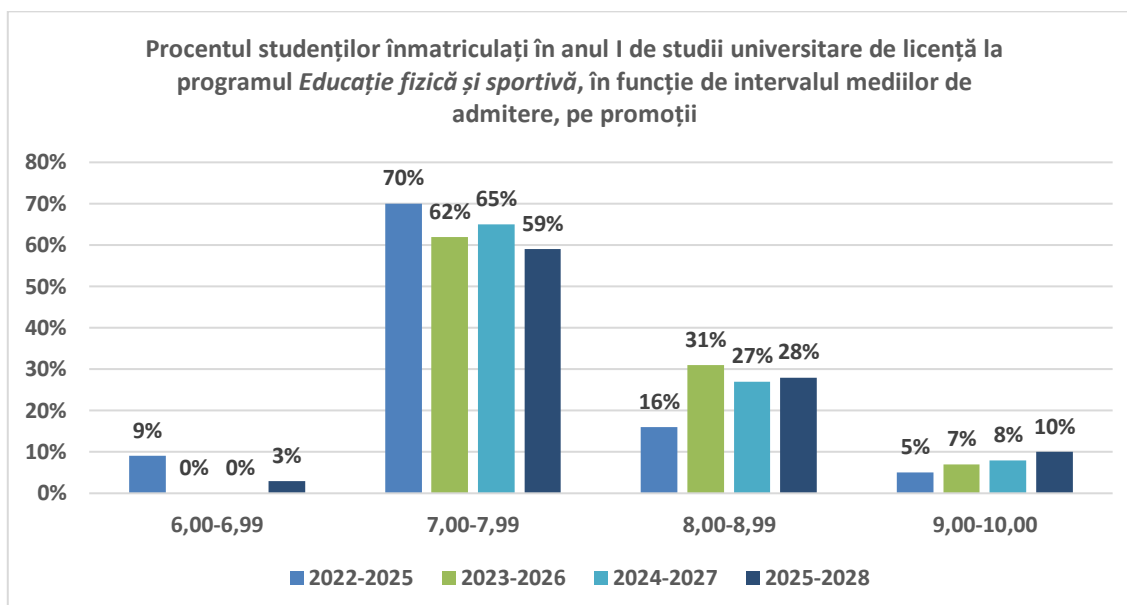
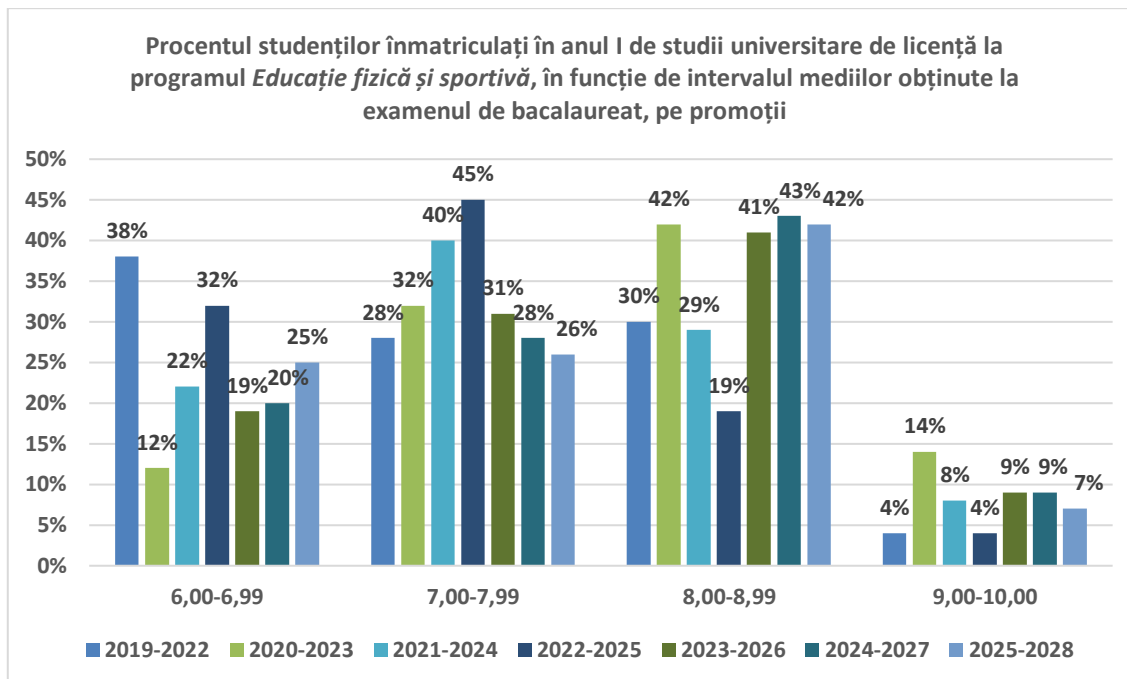
Anul universitar	Număr de candidați* / număr de locuri finanțate de la bugetul de stat	Număr de candidați* / număr total de locuri
2024-2025	2,51	1,71
2025-2026	3,21	2,27

\*Candidați eligibili care au avut ca primă opțiune programul de studii universitare de licență *Educație fizică și sportivă* la sesiunea de admitere din luna iulie.

*Tabel 1. Numărul de candidați la procesul de admitere, raportat la numărul de locuri finanțate de la bugetul de stat disponibile, respectiv la numărul total de locuri*

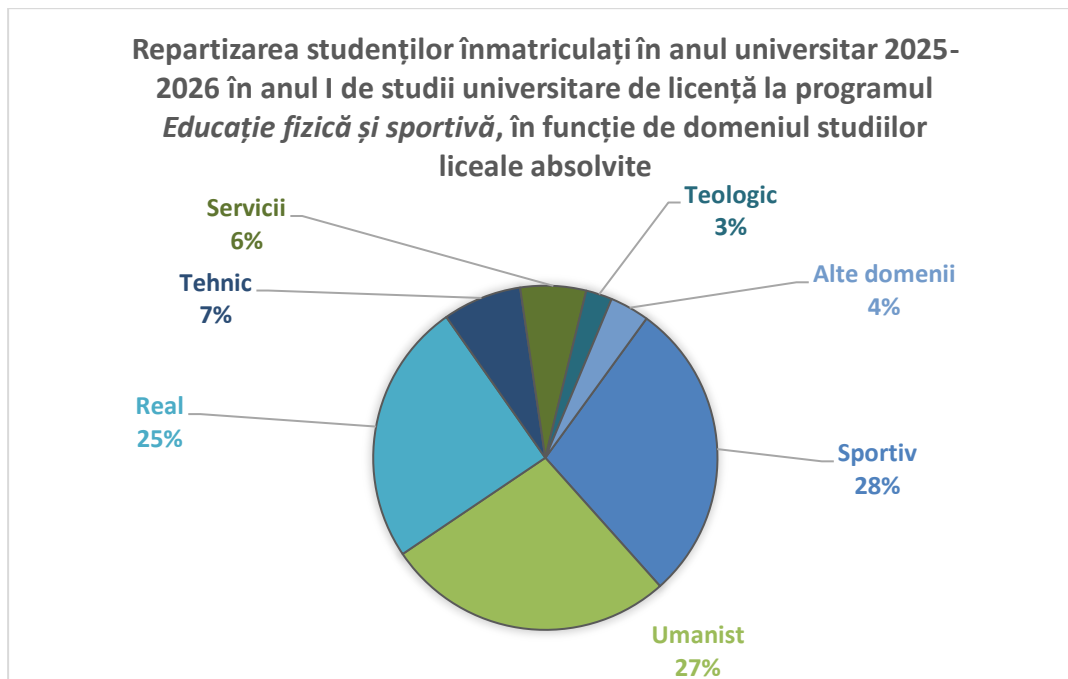
Numărul de candidați la procesul de admitere, raportat la numărul de locuri oferite, situează programul de studii universitare de licență **Educație fizică și sportivă** printre cele mai căutate programe de studii universitare de licență din cadrul UVT, fapt care conduce și la ocuparea în întregime a capacității de școlarizare disponibile, în ultimii ani universitari.

### 2.3. Medii la examenul de bacalaureat și medii de admitere



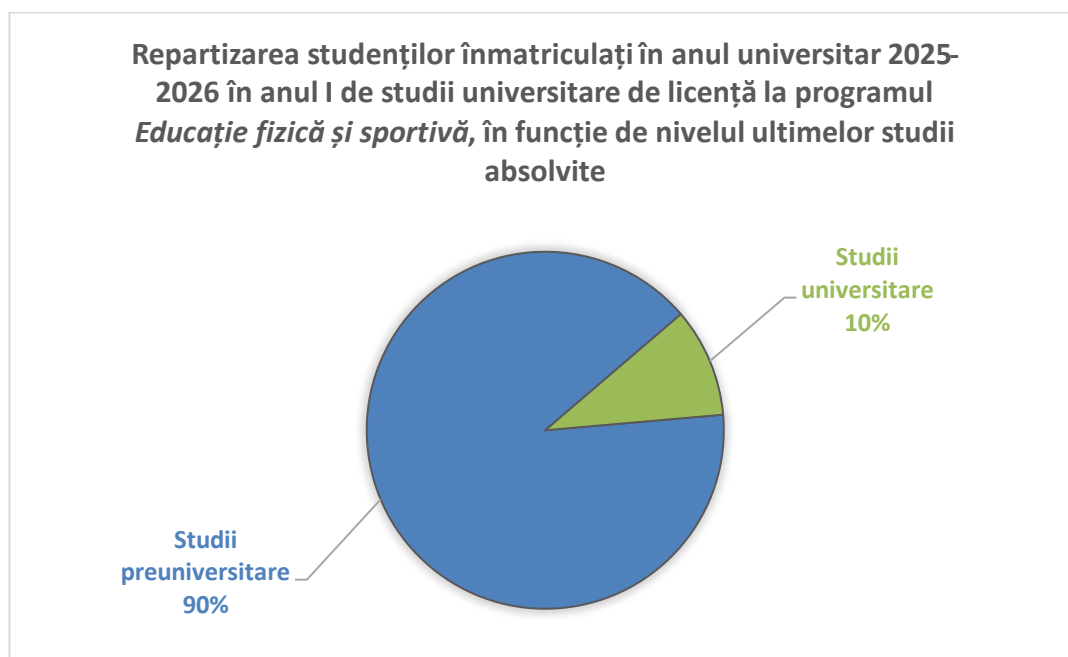
În timp ce **mediile de admitere** ale studenților înmatriculați la programul de studii universitare de licență **Educație fizică și sportivă** sunt similare de la o promoție la altă (înregistrându-se, totuși, în fiecare an un procent ușor mai mare de studenți cu note în intervalul 9,00-10,00), la nivelul **mediilor de bac** putem observa că procentul majoritar de studenți înmatriculați a trecut, de-a lungul anilor, din categoria mediilor 7,00-7,99, în cea a mediilor situate între 8,00 și 8,99.

## 2.4. Domenii de studii liceale absolvite

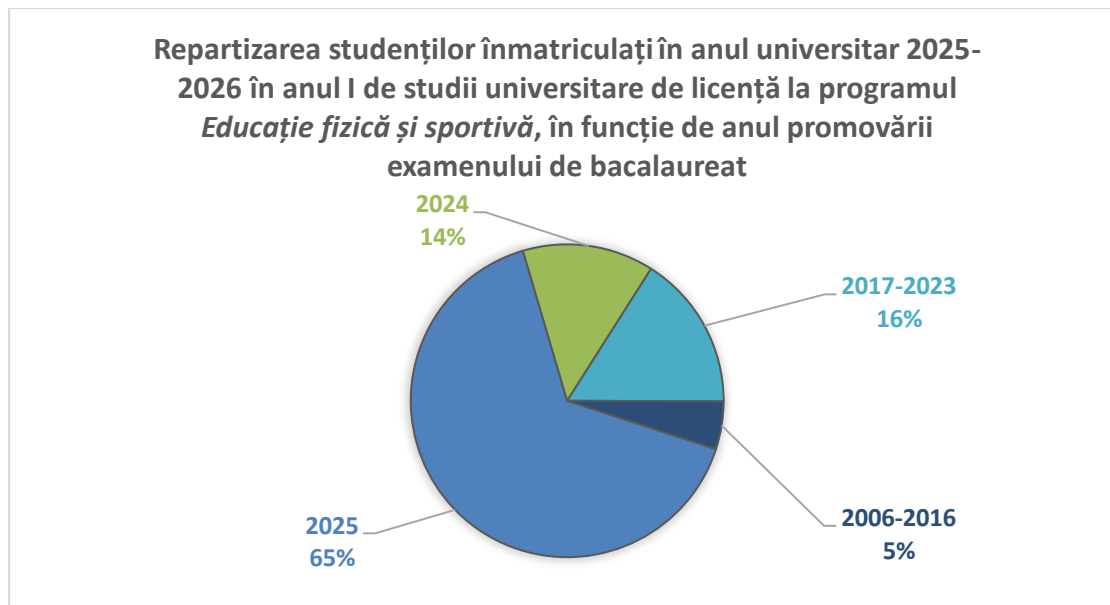


Din perspectiva **domeniului de studii liceale**, profilul studenților înmatriculați la programul de studii universitare de licență **Educație fizică și sportivă** este foarte similar cu cel identificat la nivelul întregului ciclu de studii universitare de licență în cadrul FEFS, fiind relativ divers, dar evidențiindu-se totuși, pe primul loc, **domeniul Sportiv**, cu un procent de 28% din studenții înmatriculați în acest an universitar.

## 2.5. Ultimele studii absolvite



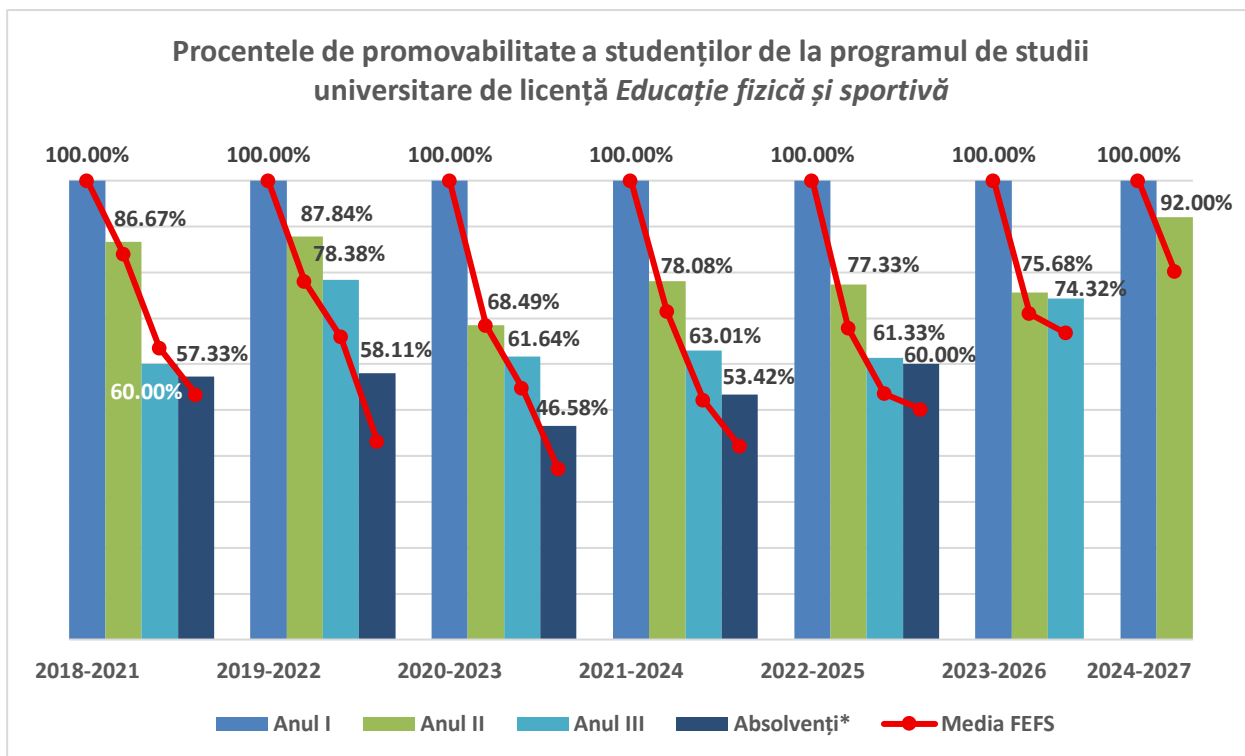
## 2.6. Anul promovării examenului de bacalaureat



Față de media facultății, la nivelul **programului de studii universitare de licență Educație fizică și sportivă**, avem un procent mai mic de studenții înmatriculați care au mai absolvit un program de studii universitare, acesta fiind corelat cu procentele semnificative de studenți care au promovat examenul de bacalaureat în promoția curentă (65%), respectiv în promoția anterioară (14%).

### 3. Date statistice privind parcursul studenților

#### 3.1. Promovabilitate



\*Absolvenți cu examen de finalizare promovat în promoția curentă.

Promoția	Anul I	Anul II			Anul III		
		Numeric	Procentual*	Procentual la nivelul FEFS*	Numeric	Procentual*	Procentual la nivelul FEFS*
2018 - 2021	75	65	86,67%	84,00%	45	60,00%	63,56%
2019 - 2022	74	65	87,84%	78,02%	58	78,38%	65,95%
2020 - 2023	73	50	68,49%	68,38%	45	61,64%	54,78%
2021 - 2024	73	57	78,08%	71,43%	46	63,01%	52,12%
2022 - 2025	75	58	77,33%	67,79%	46	61,33%	53,36%
2023 - 2026	74	56	75,68%	71,04%	55	74,32%	66,80%
2024 - 2027	75	69	92%	80,22%	-	-	-

\*Raportat la anul I de studii.

Tabel 2. Procentele de promovabilitate a studenților de la programul de studii universitare de licență *Educație fizică și sportivă* (1)

Promoția	Absolvenți cu examen de finalizare promovat în promoția curentă		
	Numeric	Procentual*	Procentual la nivelul FEFS*
2018 - 2021	43	57,33%	53,33%
2019 - 2022	43	58,11%	43,10%

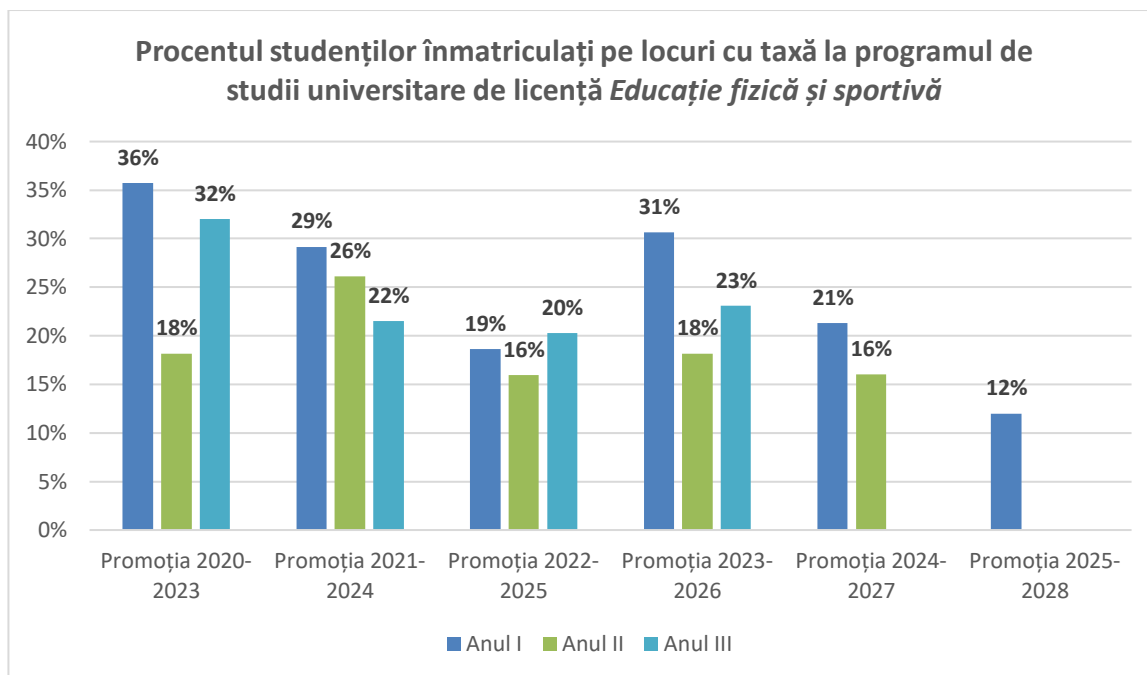
Promoția	Absolvenți cu examen de finalizare promovat în promoția curentă		
	Numeric	Procentual*	Procentual la nivelul FEFS*
2020 - 2023	34	46,58%	37,13%
2021 - 2024	39	53,42%	42,08%
2022 - 2025	45	60%	50,19%
2023 - 2026	-	-	-
2024 - 2027	-	-	-

\*Raportat la anul I de studii.

Tabel 3. Procentele de promovabilitate a studenților de la programul de studii universitare de licență Educație fizică și sportivă (2)

Analizând procentele de promovabilitate a studenților înmatriculați la **programul de studii universitare de licență Educație fizică și sportivă**, putem remarca un trend pozitiv, fiind în creștere procentele de studenți care promovează în anul următor de studii sau finalizează studiile, de la o promoție la alta, acestea fiind, aproape de fiecare dată, peste media facultății.

### 3.2. Evoluția procentului de studenți înmatriculați pe locuri cu taxă



\*Sunt cuprinși toți studenții înmatriculați, inclusiv reînmatriculați, admiși în an superior etc.