

## Analiza (auditul) programului de studii universitare de licență *Economie și afaceri internaționale*

### Cuprins

<b>1.</b>	<b><i>Contextul programului de studii universitare</i></b> .....	<b>2</b>
<b>2.</b>	<b><i>Date statistice privind procesul de admitere</i></b> .....	<b>3</b>
2.1.	Evoluția numărului de studenți înmatriculați în anul I .....	3
2.2.	Numărul de candidați la procesul de admitere .....	3
2.3.	Medii la examenul de bacalaureat și medii de admitere .....	4
2.4.	Domenii de studii liceale absolvite.....	5
2.5.	Ultimele studii absolvite.....	5
2.6.	Anul promovării examenului de bacalaureat.....	6
<b>3.</b>	<b><i>Date statistice privind parcursul studenților</i></b> .....	<b>6</b>
3.1.	Promovabilitate .....	6
3.2.	Evoluția procentului de studenți înmatriculați pe locuri cu taxă .....	8

### Listă tabele

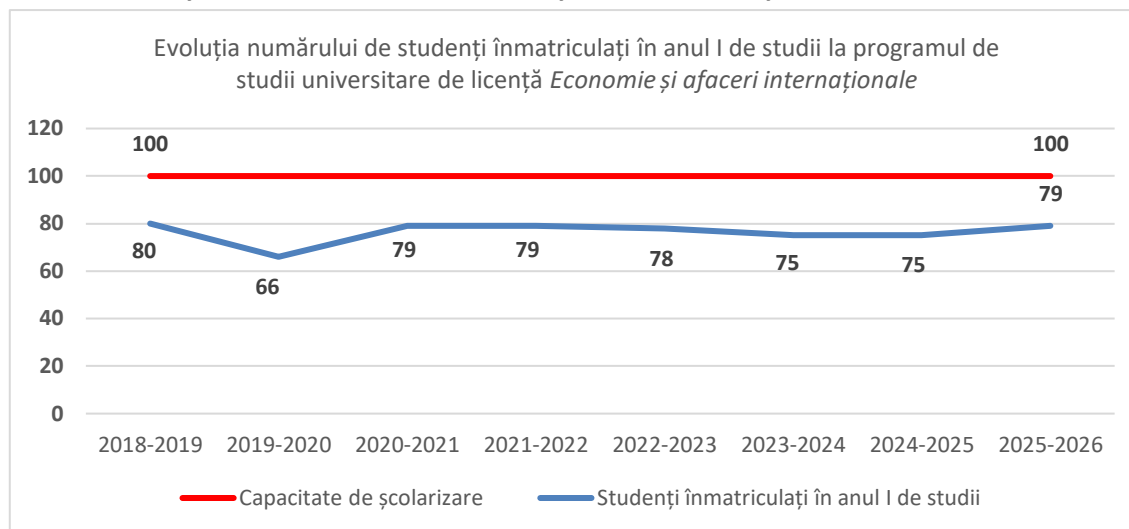
<b>Tabel 1.</b>	Numărul de candidați la procesul de admitere, raportat la numărul de locuri finanțate de la bugetul de stat disponibile, respectiv la numărul total de locuri .....	3
<b>Tabel 2.</b>	Procentele de promovabilitate a studenților de la programul de studii universitare de licență Economie și afaceri internaționale (1) .....	7
<b>Tabel 3.</b>	Procentele de promovabilitate a studenților de la programul de studii universitare de licență Economie și afaceri internaționale (2) .....	7

## 1. Contextul programului de studii universitare

<b>Facultate:</b>	<b>Facultatea de Economie și de Administrare a Afacerilor</b>
<b>Ciclul de studii universitare:</b>	Licență
<b>Denumirea programului de studii universitare de licență:</b>	<b>Economie și afaceri internaționale</b>
<b>Denumirea calificării dobândită în urma absolvirii programului de studii:</b>	Economie și afaceri internaționale
<b>Nivelul calificării (conform CNC/CEC):</b>	Nivel 6
<b>Titlul acordat:</b>	Licențiat în Științe economice
<b>Durata studiilor (în ani):</b>	3 ani
<b>Numărul de credite (ECTS):</b>	180
<b>Forma de învățământ:</b>	Învățământ cu frecvență (IF)
<b>Limba de predare:</b>	Limba română
<b>Locația geografică de desfășurare a studiilor:</b>	Timișoara
<b>Ocupații care pot fi practicate pe piața muncii:</b>	Consilier/expert/inspector/referent/economist în comerț și marketing - cod COR 263104; Consilier/expert/inspector/referent/economist în relații economice internaționale - cod COR 263105; Secretar economic (studii superioare) - cod COR 263126.
<b>Alte ocupații pentru care programul de studii universitare formează competențe:</b>	-
<b>Încadrarea programului de studii în domenii de știință</b>	
<b>Domeniul fundamental:</b>	Științe sociale
<b>Ramura de știință:</b>	Științe economice
<b>Domeniul de studii universitare de licență:</b>	Economie și afaceri internaționale
<b>Denumirea domeniului <u>larg</u> de studii (conform DL-ISCED F-2013):</b>	Afaceri, administrație și drept
<b>Denumirea domeniului <u>restrâns</u> de studii (conform DR-ISCED F-2013):</b>	Afaceri și administrație
<b>Denumirea domeniului <u>detaaliat</u> de studii (conform DDS-ISCED F-2013):</b>	Management și administrație
<b>Data expirării acreditării programului de studii:</b>	29.06.2028

## 2. Date statistice privind procesul de admitere

### 2.1. Evoluția numărului de studenți înmatriculați în anul I



Programul de studii universitare de licență **Economie și afaceri internaționale** un număr de studenți înmatriculați în anul I care variază între 66 și 80 de studenți în perioada analizată. În ultimii ani, efectivul s-a stabilizat în jurul valorii de 75-79 de studenți, demonstrând o atractivitate constantă pentru acest program.

### 2.2. Numărul de candidați la procesul de admitere

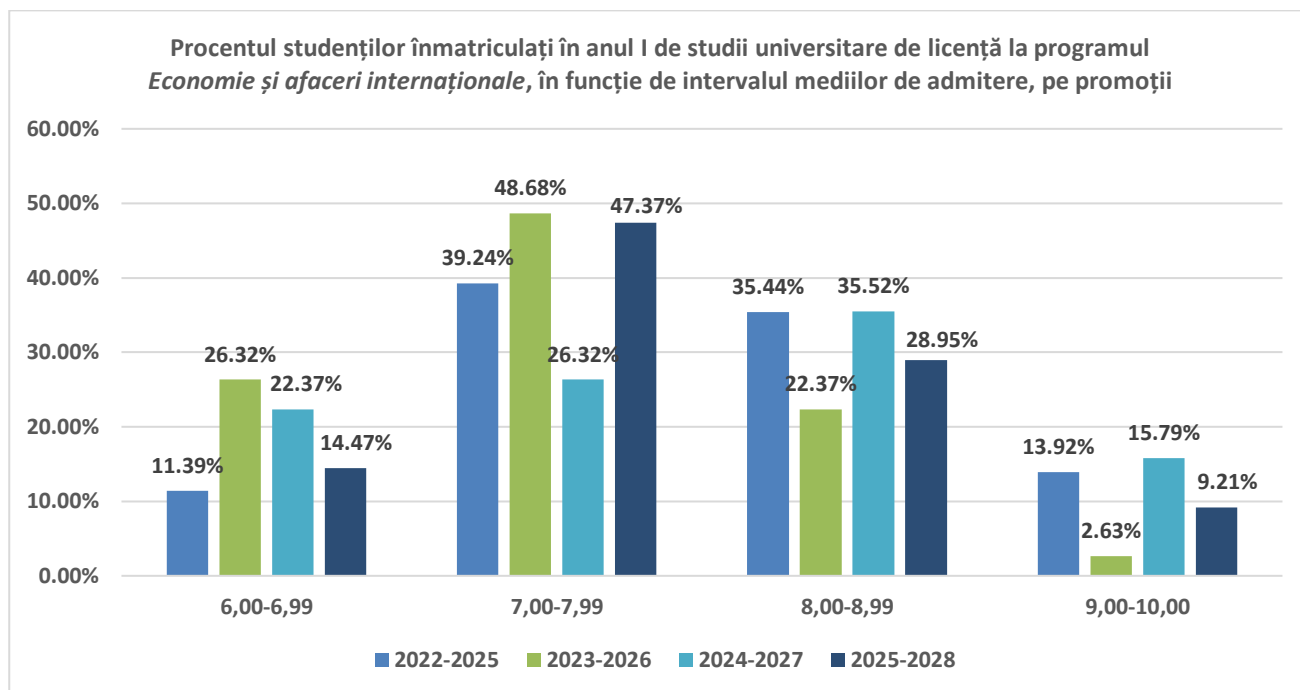
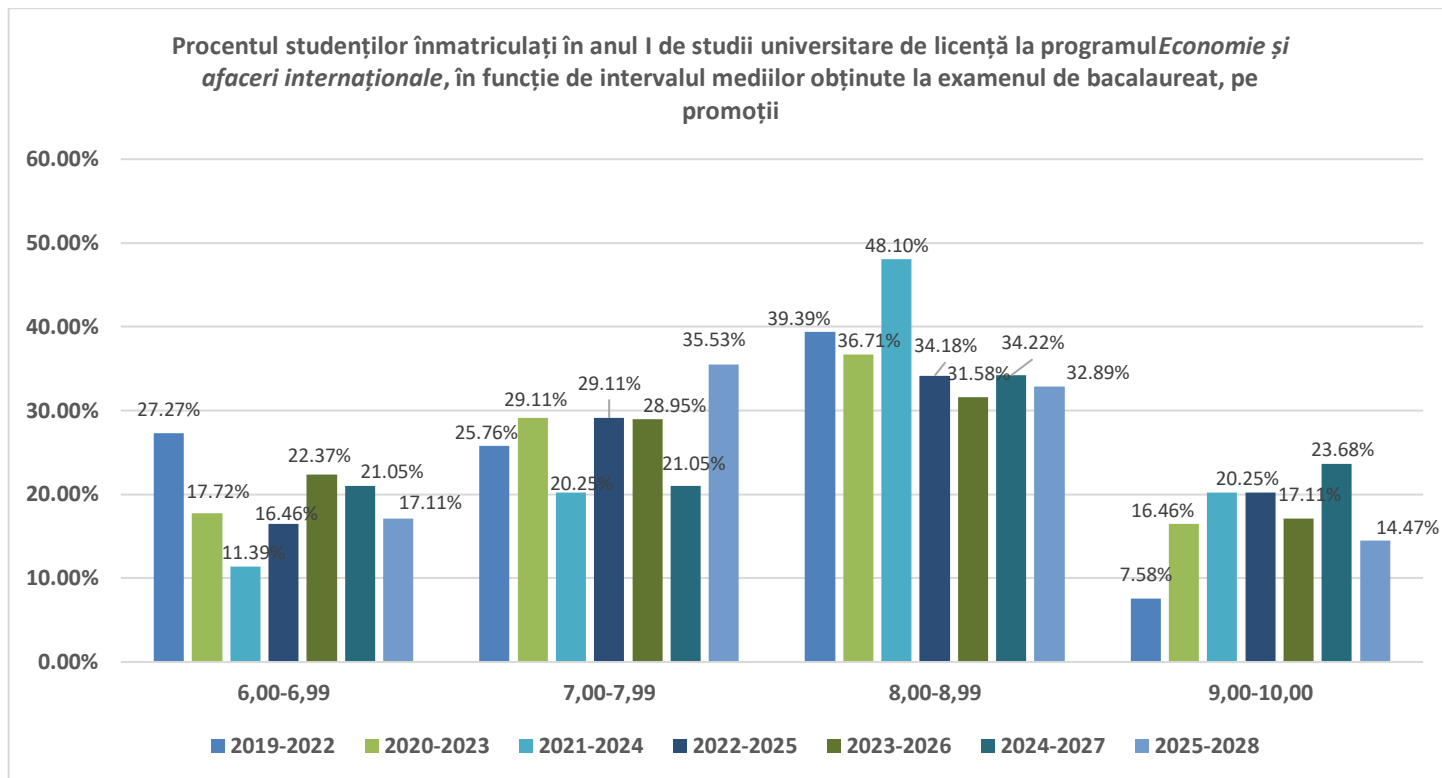
Anul universitar	Număr de candidați* / număr de locuri finanțate de la bugetul de stat	Număr de candidați* / număr total de locuri
2024-2025	2,44	0,95
2025-2026	2,15	0,88

\*Candidați eligibili care au avut ca primă opțiune programul de studii universitare de licență *Economie și afaceri internaționale* la sesiunea de admitere din luna iulie.

*Tabel 1. Numărul de candidați la procesul de admitere, raportat la numărul de locuri finanțate de la bugetul de stat disponibile, respectiv la numărul total de locuri*

Competiția la admitere pentru programul de studii prezintă o ușoară scădere între cele două sesiuni analizate. Deși se observă o scădere moderată a competiției, **raportul pentru locurile finanțate de la bugetul de stat rămâne unul crescut (2,15 candidați/loc)**, demonstrând un interes constant pentru acesta. Totuși, raportul pentru totalul locurilor este sub 1,0 în ambii ani (0,95 și 0,88).

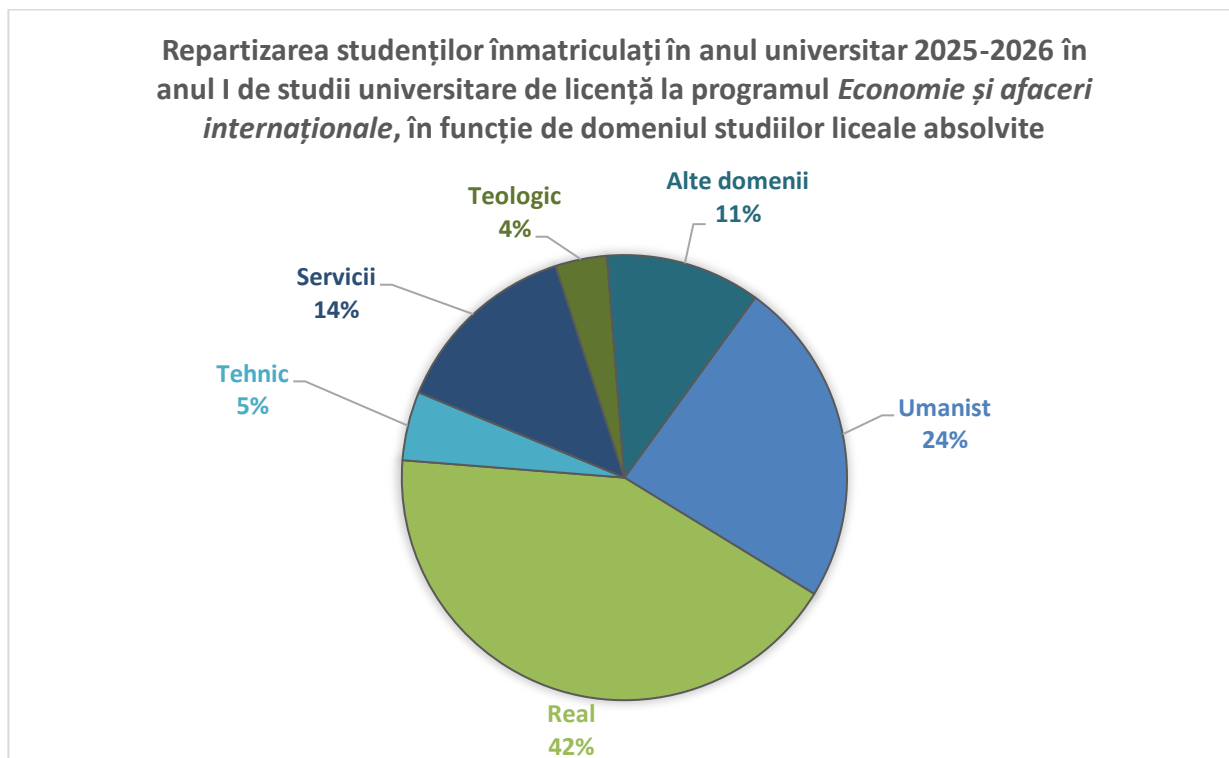
### 2.3. Medii la examenul de bacalaureat și medii de admitere



Pentru toate promoțiile analizate **majoritatea mediilor obținute de studenții înmatriculați la examenul de bacalaureat se încadrează în intervalul 8,00-10,00**, acestea reprezentând peste **45% din studenții înmatriculați**.

În ceea ce privește **mediile de admitere** ale studenților, în principal acestea se încadrează în **intervalul 7,00-7,99**, cu **excepția promoției 2024-2027**, unde 35,52% din studenții au medii cuprinse între **8,00-8,99**.

## 2.4. Domenii de studii liceale absolvite

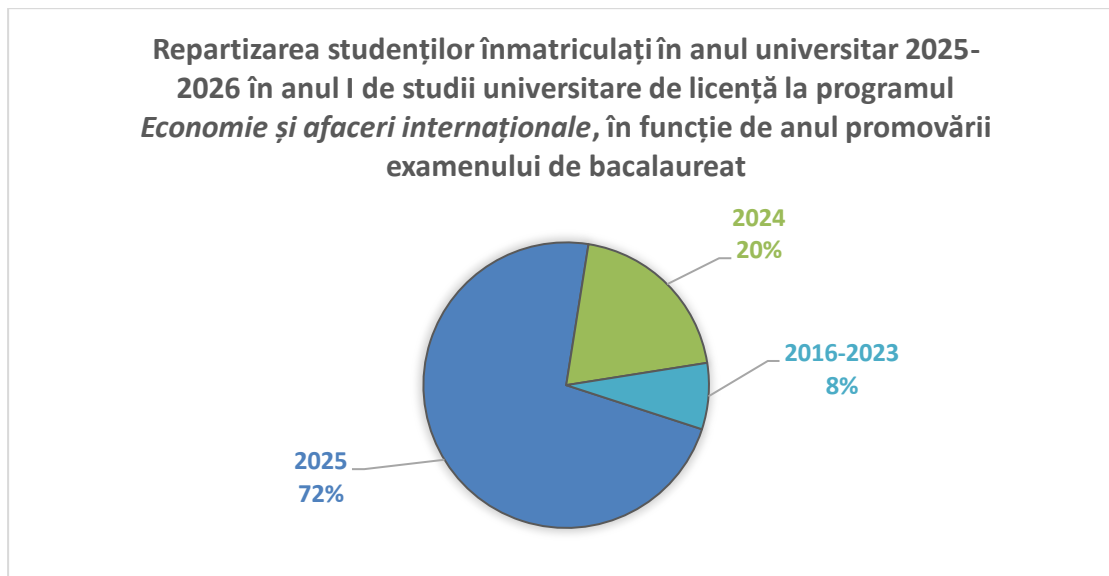


Repartizarea studenților înmatriculați în anul I în anul universitar 2025-2026 la programul de studii **Economie și afaceri internaționale**, are un caracter asemănător cu cel de la nivelul facultății, principalele domenii fiind **Real, Umanist și Servicii**, acestea reprezentând **80%** din total studenților înmatriculați.

## 2.5. Ultimele studii absolvite

În cadrul programului de studii universitare de licență **Economie și afaceri internaționale**, studenții înmatriculați în **anul I în anul universitar 2025-2026** provin în procent de **100%** din **mediul preuniversitar**.

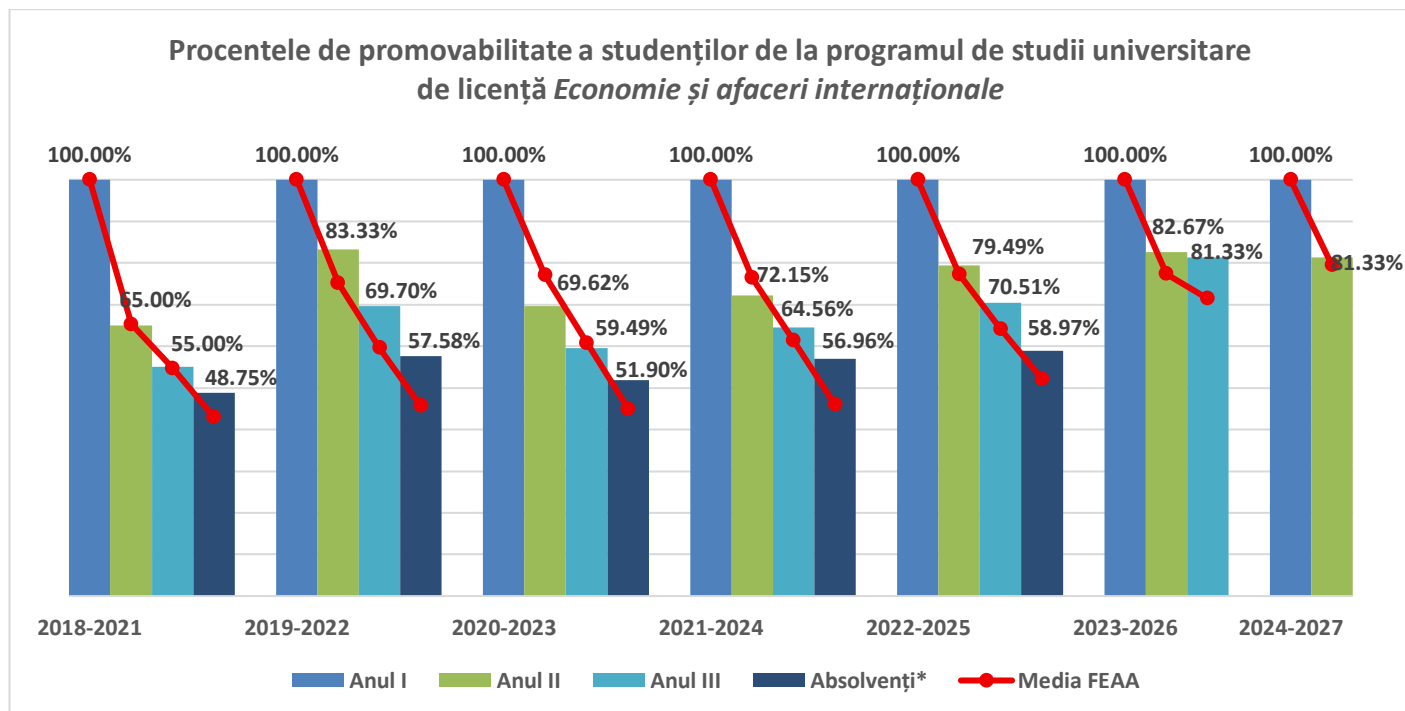
## 2.6. Anul promovării examenului de bacalaureat



Ponderea de 72% absolvenți din 2025 indică că marea majoritate a studenților se înscriu imediat după finalizarea liceului, reflectând atractivitatea ridicată a programului. Există însă și un mic procent al studenților care au promovat examenul de bacalaureat cu mai mult de 2 ani în urmă.

## 3. Date statistice privind parcursul studenților

### 3.1. Promovabilitate



\*Absolvenți cu examen de finalizare promovat în promoția curentă.

Promoția	Anul I	Anul II			Anul III		
		Numeric	Procentual*	Procentual la nivelul FEAA*	Numeric	Procentual*	Procentual la nivelul FEAA*
2018 - 2021	80	52	65,00%	65,27%	44	55,00%	54,69%
2019 - 2022	66	55	83,33%	75,19%	46	69,70%	59,60%
2020 - 2023	79	55	69,62%	77,07%	47	59,49%	60,78%
2021 - 2024	79	57	72,15%	76,38%	51	64,56%	61,39%
2022 - 2025	78	62	79,49%	77,26%	55	70,51%	64,12%
2023 - 2026	75	62	82,67%	77,37%	61	81,33%	71,43%
2024 - 2027	75	61	81,33%	79,49%	-	-	-

*\*Raportat la anul I de studii.*

*Tabel 2. Procentele de promovabilitate a studenților de la programul de studii universitare de licență Economie și afaceri internaționale (1)*

Promoția	Absolvenți cu examen de finalizare promovat în promoția curentă		
	Numeric	Procentual*	Procentual la nivelul FEAA*
2018 - 2021	39	48,75%	42,92%
2019 - 2022	38	57,58%	45,65%
2020 - 2023	41	51,90%	44,93%
2021 - 2024	45	56,96%	45,98%
2022 - 2025	46	58,97%	52,10%

*\*Raportat la anul I de studii.*

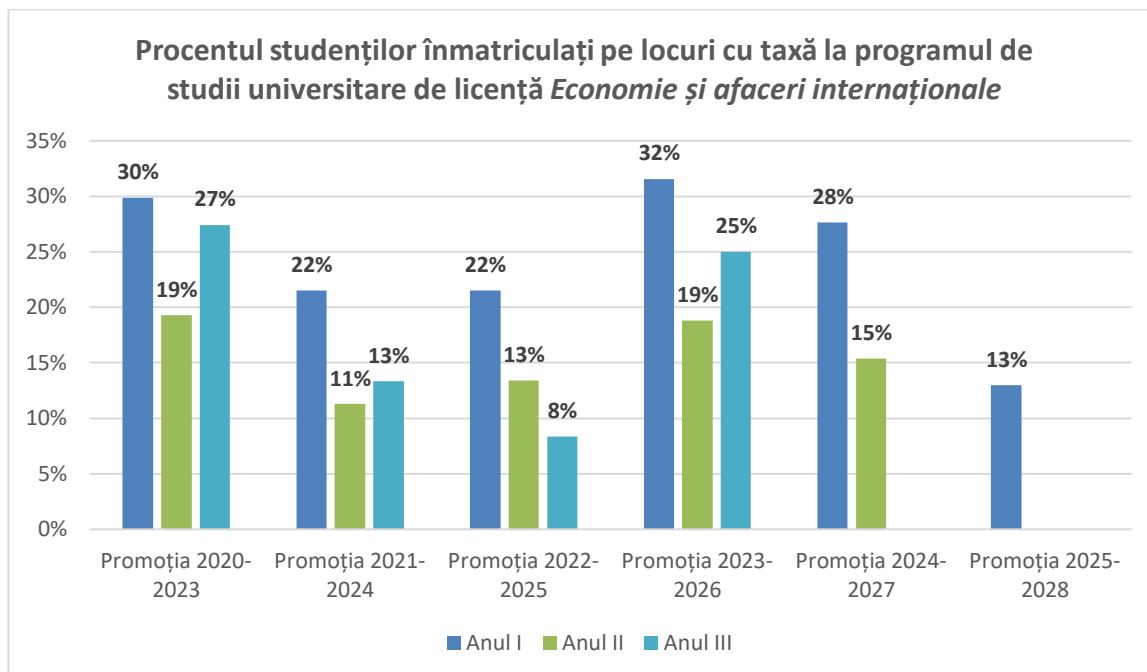
*Tabel 3. Procentele de promovabilitate a studenților de la programul de studii universitare de licență Economie și afaceri internaționale (2)*

Pentru **promovarea din anul I în anul II a existat o tendință pozitivă constantă (creștere de peste 15 procente de la prima la ultimele promoții)**, iar toate promoțiile recente se situează peste media FEAA.

De asemenea, promovarea din anul II în anul III a fost îmbunătățită cu peste 26 de procente între prima (2018-2021) și ultima promoție (2023-2026).

Toate promoțiile analizate **înregistrează rate de finalizare a studiilor superioare mediei FEAA**, cu diferențe între 5 și 15 procente. Îmbunătățirea constantă ajungând la **58,97%** pentru promoția **2022-2025**.

### 3.2. Evoluția procentului de studenți înmatriculați pe locuri cu taxă



**\*Sunt cuprinși toți studenții înmatriculați, inclusiv reînmatriculați, admiși în an superior etc.**

Programul de studii prezintă o scădere a procentului de studenți înmatriculați pe locuri cu taxă pe parcursul celor trei ani de studii. Această evoluție poate fi explicată prin abandon mai frecvent al studenților înmatriculați pe locuri cu taxă. În unele cazuri se poate observa o creștere în anul III a numărului de studenți înmatriculați pe locuri cu taxă, acest lucru se poate datora studenților reînmatriculați sau admiși în an superior.