

Analiza (auditul) programului de studii universitare de licență *Finanțe și bănci (în limba engleză)*

Cuprins

1.	<i>Contextul programului de studii universitare</i>	2
2.	<i>Date statistice privind procesul de admitere</i>	3
2.1.	Evoluția numărului de studenți înmatriculați în anul I	3
2.2.	Numărul de candidați la procesul de admitere	3
2.3.	Medii la examenul de bacalaureat și medii de admitere	4
2.4.	Domenii de studii liceale absolvite.....	5
2.5.	Ultimele studii absolvite	5
2.6.	Anul promovării examenului de bacalaureat	6
2.7.	Naționalitate.....	6
3.	<i>Date statistice privind parcursul studenților</i>	7
3.1.	Promovabilitate	7
3.2.	Evoluția procentului de studenți înmatriculați pe locuri cu taxă	8

Listă tabele

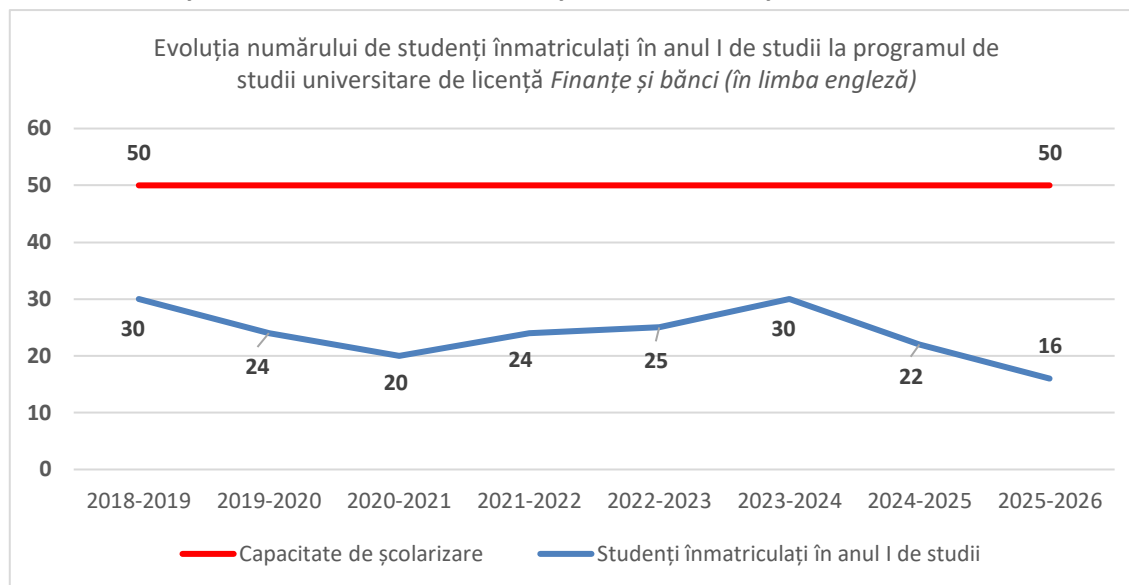
Tabel 1.	Numărul de candidați la procesul de admitere, raportat la numărul de locuri finanțate de la bugetul de stat disponibile, respectiv la numărul total de locuri	3
Tabel 2.	Procentele de promovabilitate a studenților de la programul de studii universitare de licență Finanțe și bănci (în limba engleză) (1)	7
Tabel 3.	Procentele de promovabilitate a studenților de la programul de studii universitare de Finanțe și bănci (în limba engleză) (2).....	8

1. Contextul programului de studii universitare

Facultate:	Facultatea de Economie și de Administrare a Afacerilor
Ciclul de studii universitare:	Licență
Denumirea programului de studii universitare de licență:	Finanțe și bănci (în limba engleză)
Denumirea calificării dobândită în urma absolvirii programului de studii:	Finanțe și bănci
Nivelul calificării (conform CNC/CEC):	Nivel 6
Titlul acordat:	Licențiat în Științe economice
Durata studiilor (în ani):	3 ani
Numărul de credite (ECTS):	180
Forma de învățământ:	Învățământ cu frecvență (IF)
Limba de predare:	Limba engleză
Locația geografică de desfășurare a studiilor:	Timișoara
Ocupații care pot fi practicate pe piața muncii:	Analist investiții - cod COR 251211 Consultant plasamente valori mobiliare - cod COR 241213 Analist de credite - cod COR 241241 Manager de risc financiar - ESCO 2412.5.
Alte ocupații pentru care programul de studii universitare formează competențe:	Analist financiar - asigurări - ESCO 2413.1.1.
Încadrarea programului de studii în domeniul de știință	
Domeniul fundamental:	Științe sociale
Ramura de știință:	Științe economice
Domeniul de studii universitare de licență:	Finanțe
Denumirea domeniului <u>larg</u> de studii (conform DL-ISCED F-2013):	Afaceri, administrație și drept
Denumirea domeniului <u>restrâns</u> de studii (conform DR-ISCED F-2013):	Afaceri și administrație
Denumirea domeniului <u>detaiat</u> de studii (conform DDS-ISCED F-2013):	Finanțe, bănci și asigurări
Data expirării acreditării programului de studii:	29.11.2028

2. Date statistice privind procesul de admitere

2.1. Evoluția numărului de studenți înmatriculați în anul I



Programul de studii universitare de licență **Finanțe și bănci (în limba engleză)** se caracterizează printr-un efectiv redus de studenți, oarecum specific unui program predat într-o limbă străină. Numărul studenților înmatriculați în anul I a variat între 20 și 30 de studenți pe parcursul promoțiilor analizate, cu o ușoară scădere sub 20 în acest an universitar.

2.2. Numărul de candidați la procesul de admitere

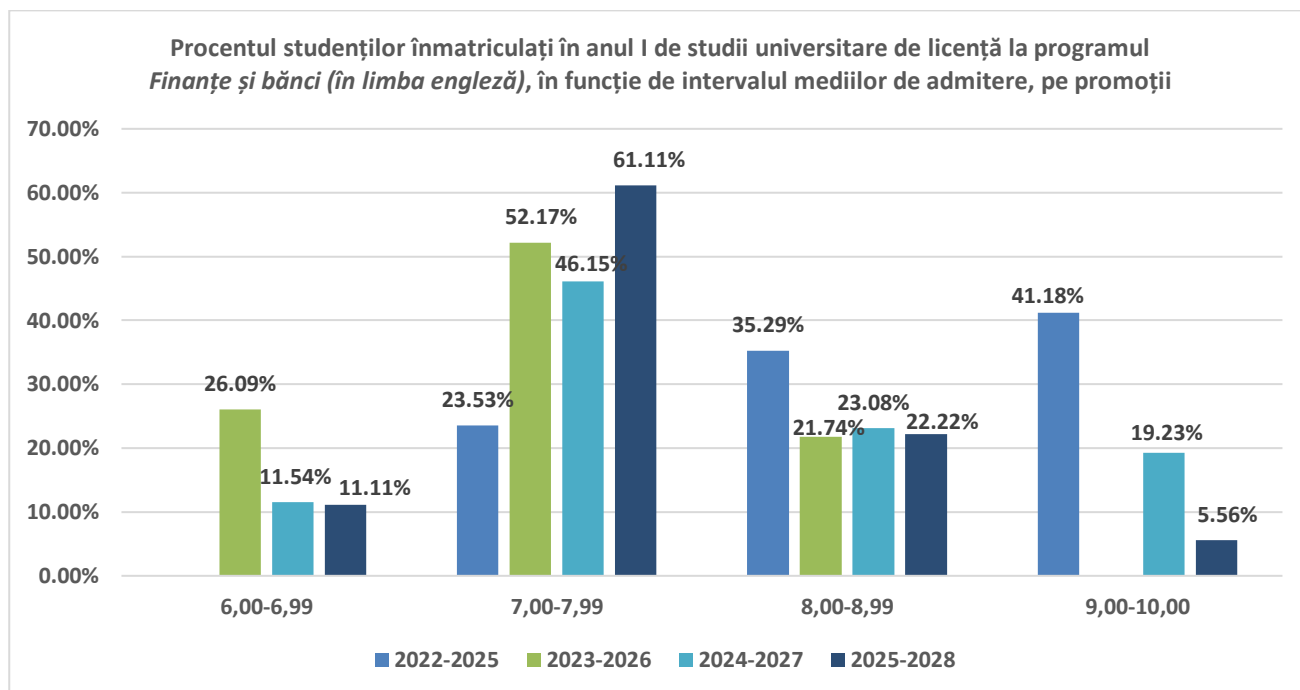
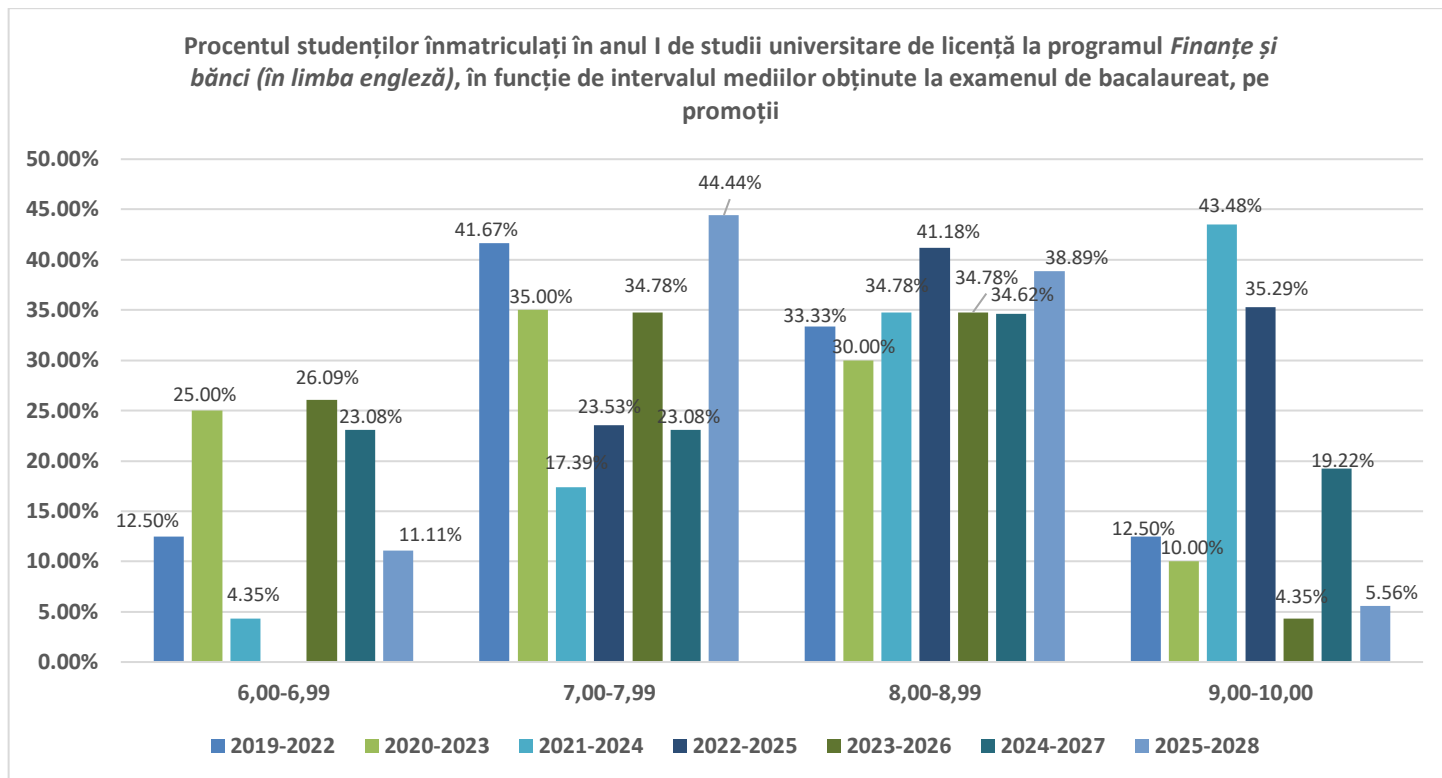
Anul universitar	Număr de candidați* / număr de locuri finanțate de la bugetul de stat	Număr de candidați* / număr total de locuri
2024-2025	0,96	0,48
2025-2026	0,65	0,26

*Candidați eligibili care au avut ca primă opțiune programul de studii universitare de licență *Finanțe și bănci (în limba engleză)* la sesiunea de admitere din luna iulie.

Tabel 1. Numărul de candidați la procesul de admitere, raportat la numărul de locuri finanțate de la bugetul de stat disponibile, respectiv la numărul total de locuri

Se observă o scădere a competiției pentru admitere în anul universitar 2025-2026 comparativ cu anul precedent. În anul universitar 2024-2025, s-a înregistrat aproape un candidat eligibil pe loc finanțat de la bugetul de stat (0,96), în timp ce în anul universitar 2025-2026 acest raport a scăzut la 0,65.

2.3. Medii la examenul de bacalaureat și medii de admitere

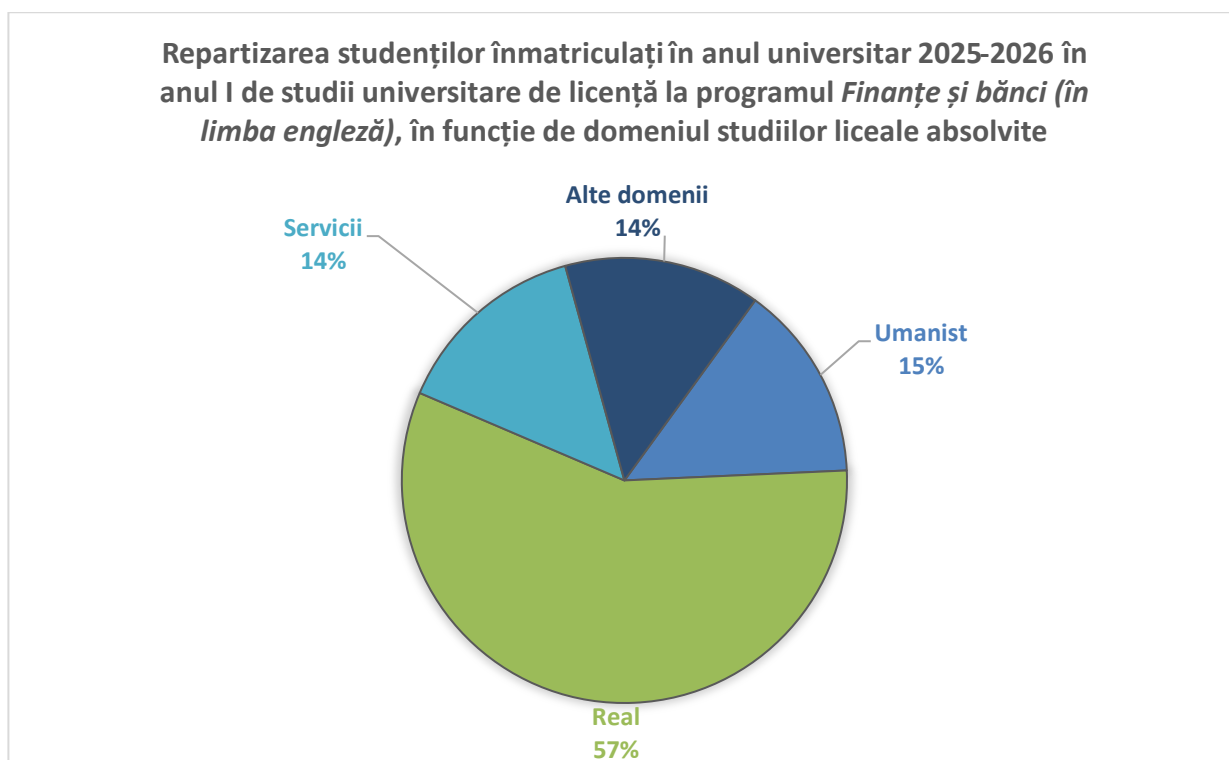


Și în acest caz **categoria dominantă** sunt studenții cu medii la examenul de bacalaureat cuprinse în intervalul **8,00-8,99**, cu valori între **30,00%** și **41,18%**. Intervalul de medii 7,00-7,99 variază semnificativ între promoții: **17,39%** și **44,44%**. Un lucru important de remarcat este faptul

că **promoția 2021-2024 are cel mai mare procent de studenți cu rezultate excepționale (43,48%).**

În ceea ce privește **mediile de la procesul de admitere, categoria dominantă** sunt studenții cu medii în **intervalul 7,00-7,99**, mai ales în **promoția 2025-2028**, unde aceștia reprezintă **61,11%** din studenții înmatriculați. Excepție face promoția 2022-2025 unde categoria dominantă sunt studenții cu medii în intervalul 9,00-10,00.

2.4. Domenii de studii liceale absolvite

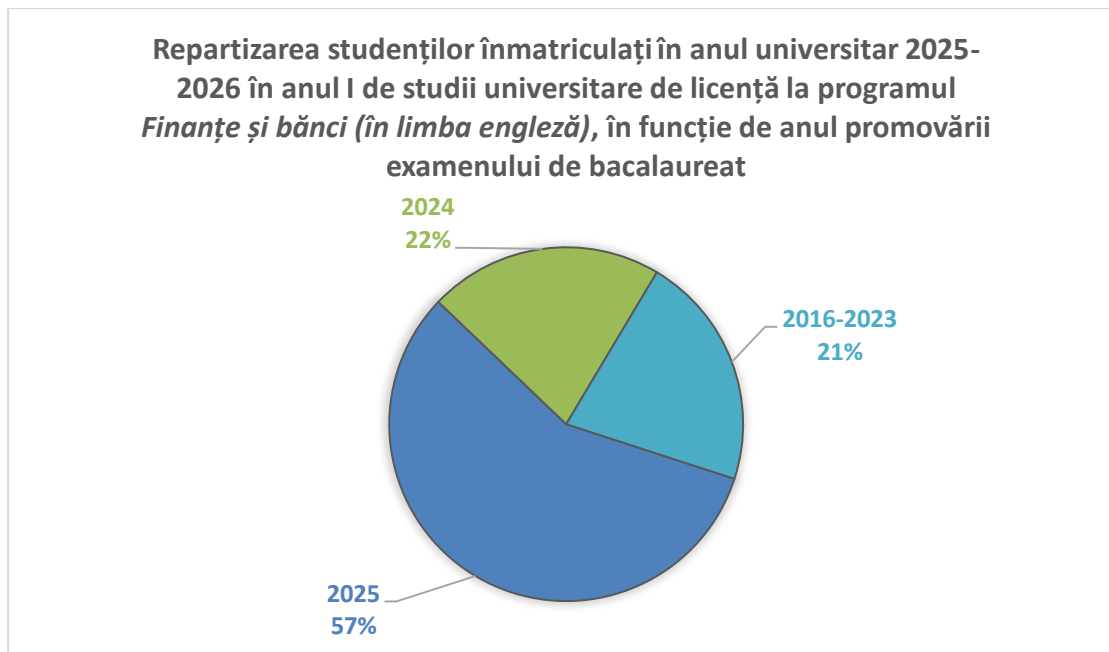


Distribuția domeniilor de studii liceale pentru anul universitar 2025-2026 arată o **concentrare puternică pe domeniul Real**, dar și cu o prezență semnificativă din celelalte două domenii predominante la nivelul facultății.

2.5. Ultimele studii absolvite

În cadrul programului de studii universitare de licență **Finanțe și bănci (în limba engleză)**, studenții înmatriculați în **anul I în anul universitar 2025-2026** provin în procent de **100% din mediul preuniversitar.**

2.6. Anul promovării examenului de bacalaureat



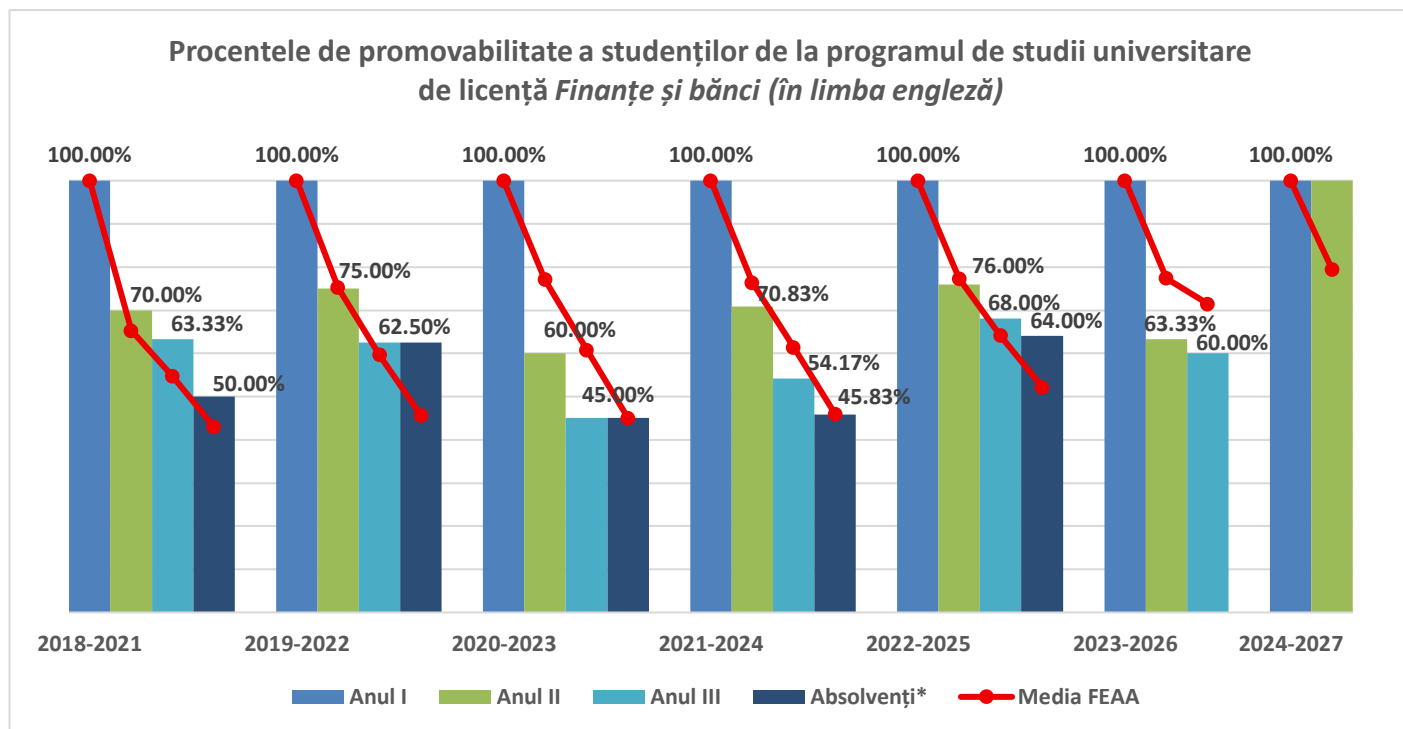
Programul de studii atrage un mix mai diversificat, absolvenți recenți (57%) puțin peste jumătate din cei înmatriculați, candidați cu un an de pauză (22%) și candidați mai maturi din promoții anterioare (21%).

2.7. Naționalitate

- Numărul de studenți care au o altă naționalitate decât *română* sau *moldovenească* înmatriculați la programul de studii în anul I al anului universitar 2025-2026: **1**.
- Procentul studenților care au o altă naționalitate decât *română* sau *moldovenească* din totalul studenților înmatriculați la programul de studii în anul I al anului universitar 2025-2026: **7,14%**.

3. Date statistice privind parcursul studenților

3.1. Promovabilitate



*Absolvenți cu examen de finalizare promovat în promoția curentă.

Promoția	Anul I	Anul II			Anul III		
		Numeric	Procentual*	Procentual la nivelul FEAA*	Numeric	Procentual*	Procentual la nivelul FEAA*
2018 - 2021	30	21	70,00%	65,27%	19	63,33%	54,69%
2019 - 2022	24	18	75,00%	75,19%	15	62,50%	59,60%
2020 - 2023	20	12	60,00%	77,07%	9	45,00%	60,78%
2021 - 2024	24	17	70,83%	76,38%	13	54,17%	61,39%
2022 - 2025	25	19	76,00%	77,26%	17	68,00%	64,12%
2023 - 2026	30	19	63,33%	77,37%	18	60,00%	71,43%
2024 - 2027	22	22	100%	79,49%	-	-	-

*Raportat la anul I de studii.

Tabel 2. Procentele de promovabilitate a studenților de la programul de studii universitare de licență *Finanțe și bănci* (în limba engleză) (1)

Promoția	Absolvenți cu examen de finalizare promovat în promoția curentă		
	Numeric	Procentual*	Procentual la nivelul FEAA*
2018 - 2021	15	50,00%	42,92%
2019 - 2022	15	62,50%	45,65%
2020 - 2023	9	45,00%	44,93%

Promoția	Absolvenți cu examen de finalizare promovat în promoția curentă		
	Numeric	Procentual*	Procentual la nivelul FEAA*
2021 - 2024	11	45,83%	45,98%
2022 - 2025	16	64,00%	52,10%

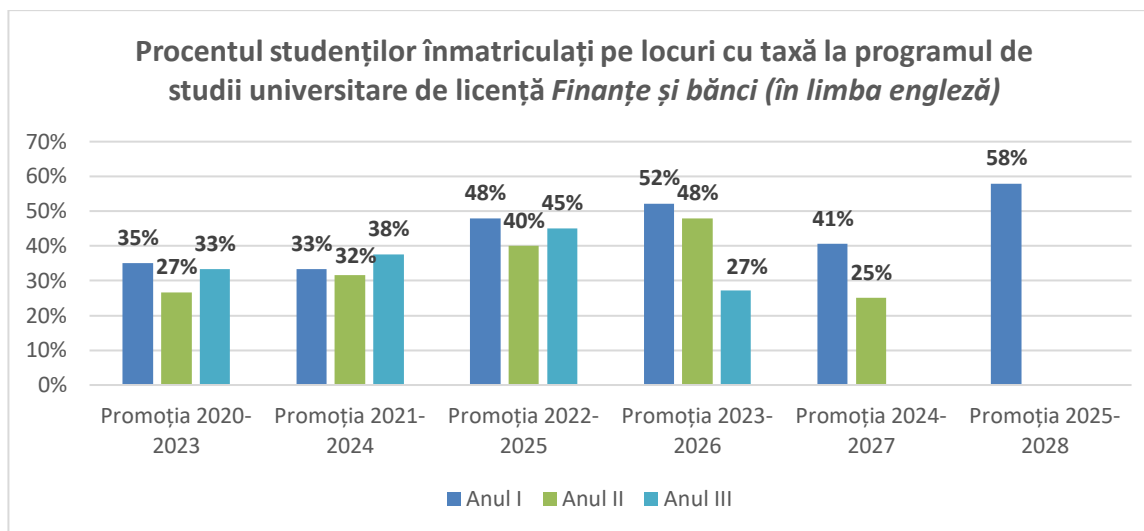
*Raportat la anul I de studii.

Tabel 3. Procentele de promovabilitate a studenților de la programul de studii universitare de Finanțe și bănci (în limba engleză) (2)

Programul de studii universitare de licență **Finanțe și bănci (în limba engleză)** prezintă rezultate fluctuante în ceea ce privește promovabilitatea studenților, cu variații semnificative între promoții. La promovarea din anul I în anul II se remarcă performanțe excepționale pentru promoția **2024-2027 cu 100% promovabilitate**, situație unică. Cele mai slabe rezultate au fost înregistrate pentru promoția 2020-2023 cu doar 60% promovabilitate, cu 17 puncte procentuale sub media FEAA (77,07%). Pentru promovarea din anul II în anul III rezultatele sunt în general mai slabe decât la trecerea în anul II. Promoția 2020-2023 a înregistrat cel mai scăzut procent cu doar 45%, cu 15,78 procente sub media FEAA.

Procentele de absolvire variază între 45% și 64%, promoția 2022-2025 obținând cele mai bune rezultate (64%), depășind cu 11,90 procente media FEAA (52,10%). Promoția 2019-2022 a înregistrat de asemenea un rezultat bun (62,50%), cu 16,85 procente peste media FEAA. Promoțiile 2020-2023 și 2021-2024 au avut rezultate slabe (aproximativ 45%), sub media facultății.

3.2. Evoluția procentului de studenți înmatriculați pe locuri cu taxă



*Sunt cuprinși toți studenții înmatriculați, inclusiv reînmatriculați, admiși în an superior etc.

Procentele studenților înmatriculați pe locuri cu taxă sunt constant peste 25% în toate etapele. Aceste procente ridicate se datorează și numărului semnificativ de studenți internaționali care urmează programul de studii.