

Analiza (auditul) programului de studii universitare de licență *Finanțe și bănci (forma de învățământ la distanță)*

Cuprins

1. Contextul programului de studii universitare.....	2
2. Date statistice privind procesul de admitere.....	3
2.1. Evoluția numărului de studenți înmatriculați în anul I	3
2.2. Numărul de candidați la procesul de admitere	3
2.3. Medii la examenul de bacalaureat și medii de admitere	4
2.4. Domenii de studii liceale absolvite.....	5
2.5. Ultimele studii absolvite	6
2.6. Anul promovării examenului de bacalaureat	6
3. Date statistice privind parcursul studenților	7
3.1. Promovabilitate	7

Listă tabele

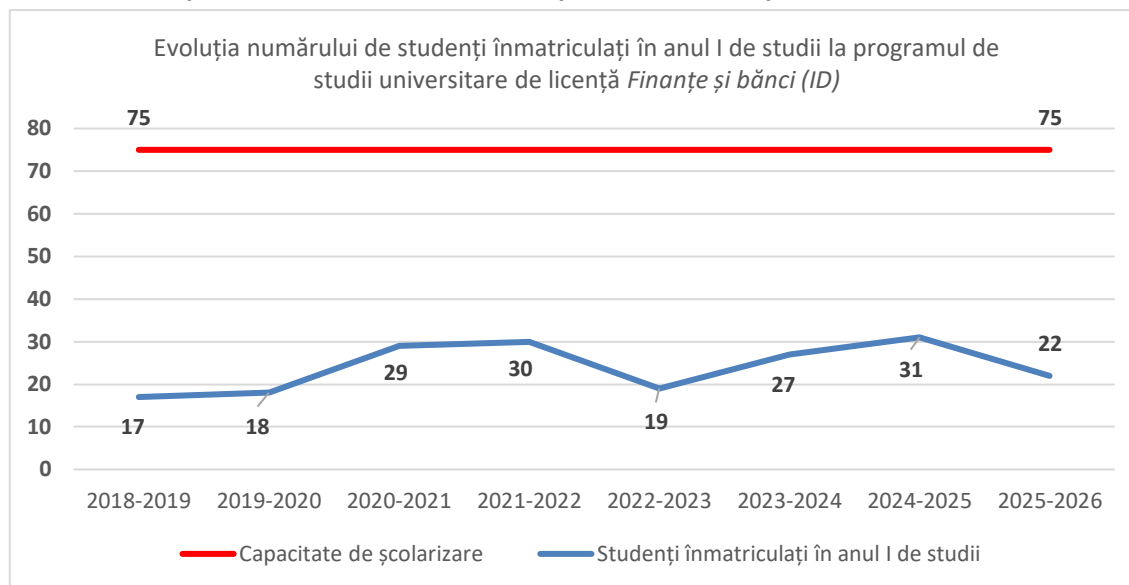
Tabel 1. Numărul de candidați la procesul de admitere, raportat la numărul de locuri finanțate de la bugetul de stat disponibile, respectiv la numărul total de locuri	3
Tabel 2. Procentele de promovabilitate a studenților de la programul de studii universitare de licență Finanțe și bănci (forma de învățământ la distanță) (1)	7
Tabel 3. Procentele de promovabilitate a studenților de la programul de studii universitare de Finanțe și bănci (forma de învățământ la distanță) (2)	8

1. Contextul programului de studii universitare

Facultate:	Facultatea de Economie și de Administrare a Afacerilor
Ciclul de studii universitare:	Licență
Denumirea programului de studii universitare de licență:	Finanțe și bănci
Denumirea calificării dobândită în urma absolvirii programului de studii:	Finanțe și bănci
Nivelul calificării (conform CNC/CEC):	Nivel 6
Titlul acordat:	Licențiat în Științe economice
Durata studiilor (în ani):	3 ani
Numărul de credite (ECTS):	180
Forma de învățământ:	Învățământ la distanță (ID)
Limba de predare:	Limba română
Locația geografică de desfășurare a studiilor:	Timișoara
Ocupații care pot fi practicate pe piața muncii:	Analist investiții - cod COR 251211 Consultant plasamente valori mobiliare - cod COR 241213 Analist de credite - cod COR 241241 Manager de risc financiar - ESCO 2412.5.
Alte ocupații pentru care programul de studii universitare formează competențe:	Analist financiar - asigurări - ESCO 2413.1.1.
Încadrarea programului de studii în domeniul de știință	
Domeniul fundamental:	Științe sociale
Ramura de știință:	Științe economice
Domeniul de studii universitare de licență:	Finanțe
Denumirea domeniului <u>larg</u> de studii (conform DL-ISCED F-2013):	Afaceri, administrație și drept
Denumirea domeniului <u>restrâns</u> de studii (conform DR-ISCED F-2013):	Afaceri și administrație
Denumirea domeniului <u>detaaliat</u> de studii (conform DDS-ISCED F-2013):	Finanțe, bănci și asigurări
Data expirării acreditării programului de studii:	29.11.2028

2. Date statistice privind procesul de admitere

2.1. Evoluția numărului de studenți înmatriculați în anul I



Programul de studii universitare de licență **Finanțe și bănci (forma de învățământ la distanță)** atrage un număr modest de studenți. Efectivele au variat între 17 și 31 de studenți pe parcursul promoțiilor analizate. Se remarcă o creștere graduală a numărului de înmatriculați în ultimii ani, promoția 2024-2027 înregistrând 31 de studenți, cel mai mare efectiv din seria analizată.

2.2. Numărul de candidați la procesul de admitere

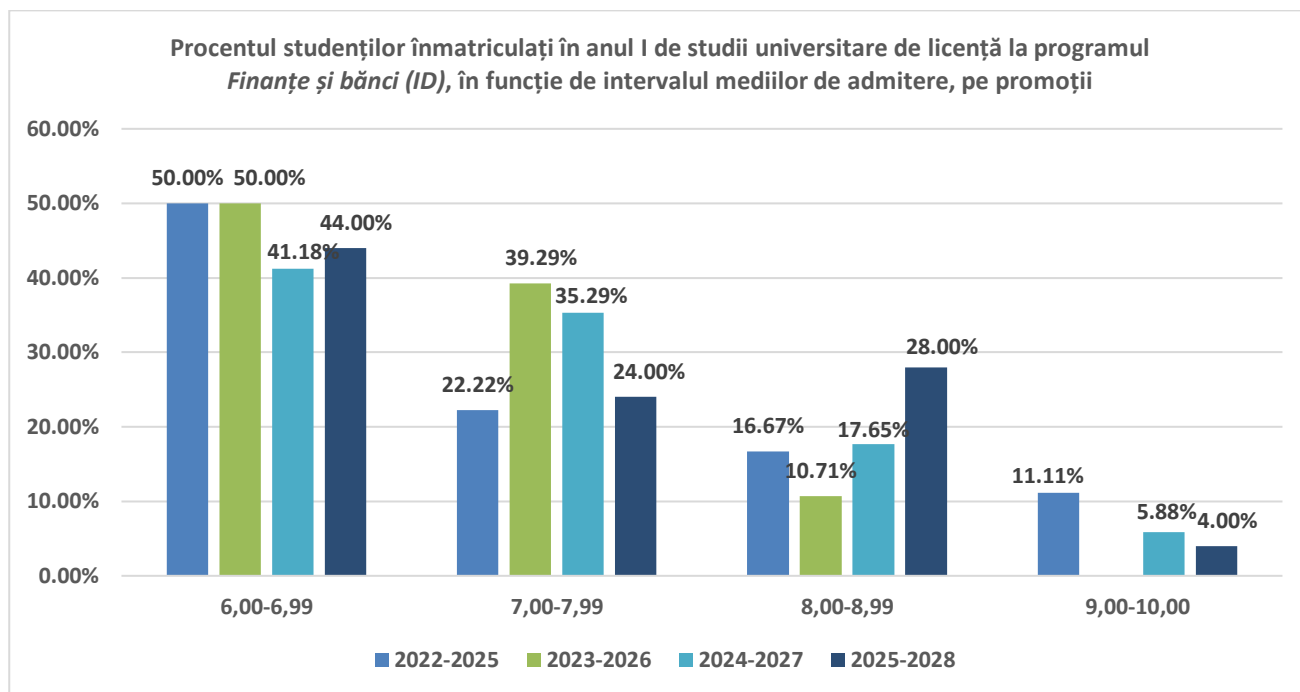
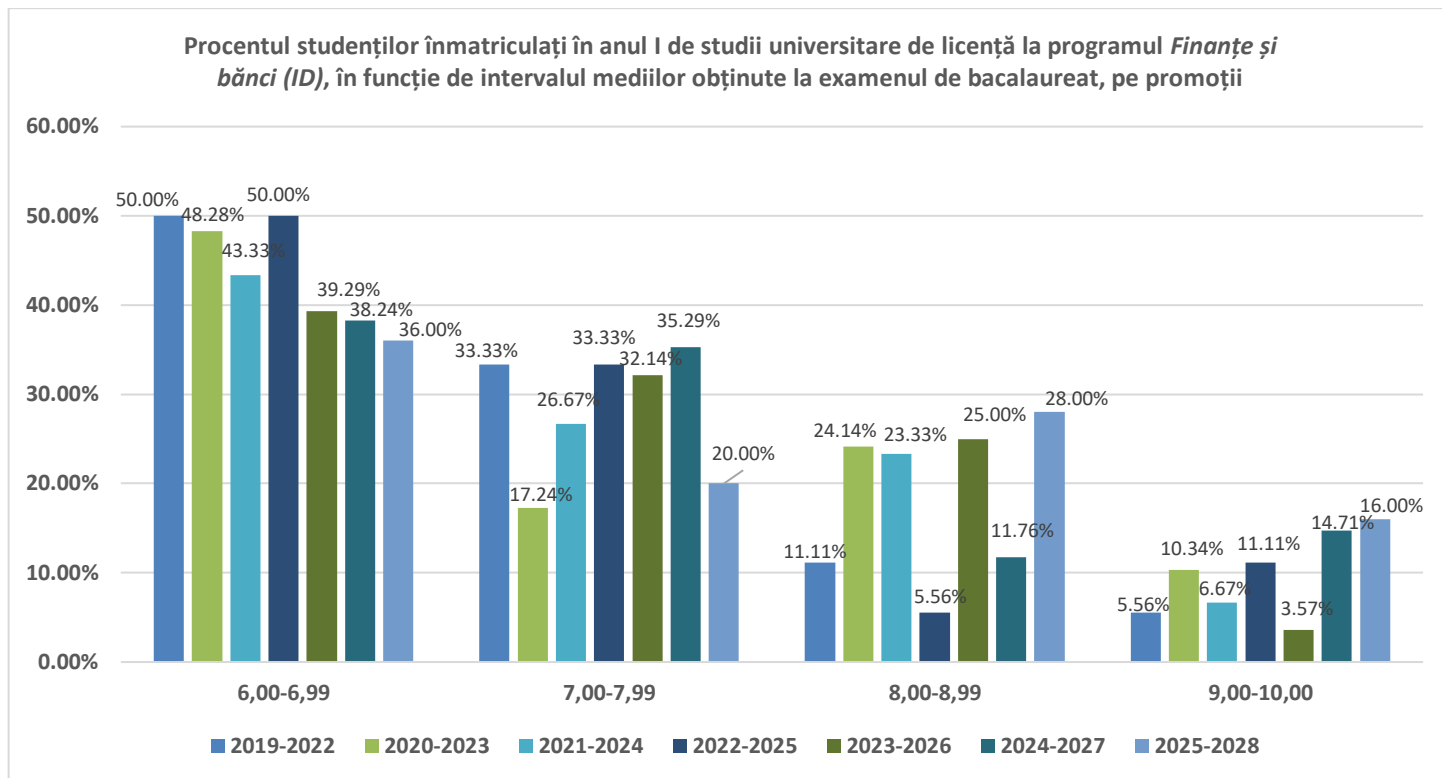
Anul universitar	Număr de candidați* / număr total de locuri
2024-2025	0,23
2025-2026	0,23

***Candidați eligibili care au avut ca primă opțiune programul de studii universitare de licență Finanțe și bănci (forma de învățământ la distanță) la sesiunea de admitere din luna iulie.**

Tabel 1. Numărul de candidați la procesul de admitere, raportat la numărul de locuri finanțate de la bugetul de stat disponibile, respectiv la numărul total de locuri

Programul înregistrează un nivel constant, dar scăzut al competiției pentru admitere. În ambii ani universitari (2024-2025 și 2025-2026), raportul număr de candidați/număr total de locuri s-a menținut la 0,23. Această situație indică o lipsă accentuată de competiție și dificultăți în atragerea candidaților către această formă de învățământ

2.3. Medii la examenul de bacalaureat și medii de admitere

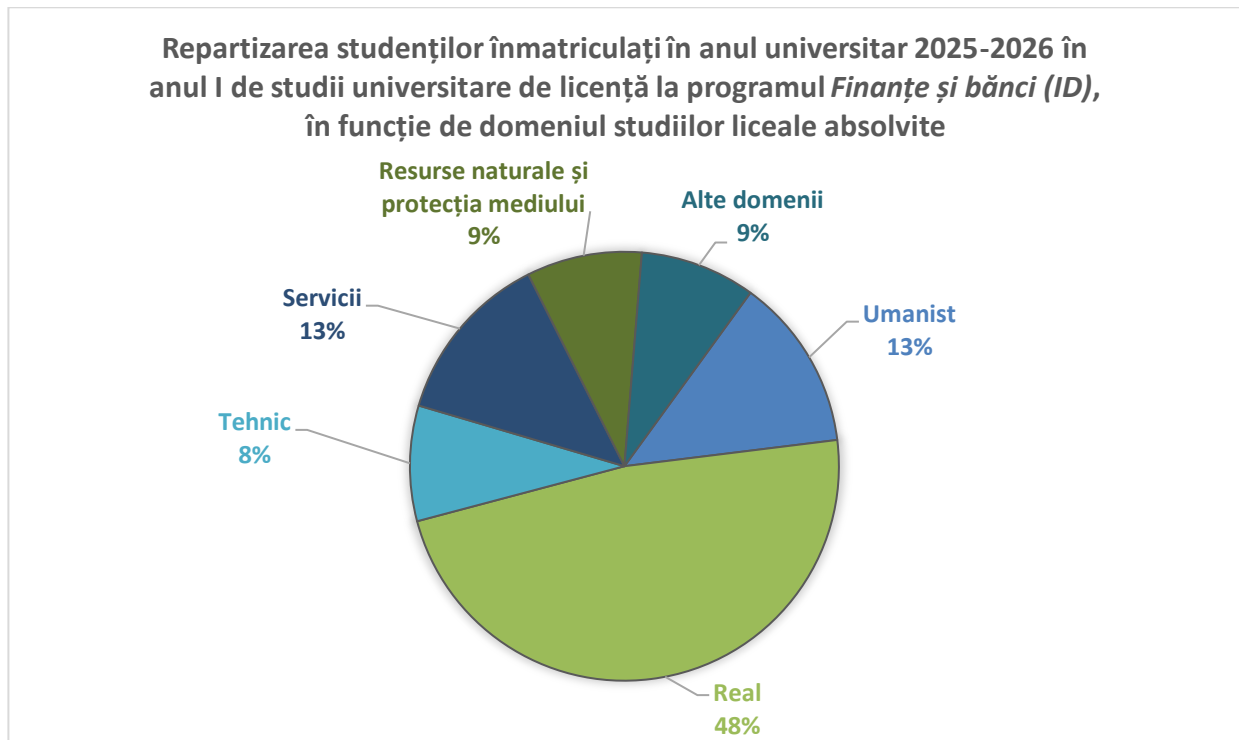


Analizând distribuția mediilor la examenul de bacalaureat pentru programul **Finanțe și bănci (forma de învățământ la distanță)**, se observă un profil distinct față de programele cu

frecvență din același domeniu. **Intervalul dominant al mediilor de bacalaureat** este cuprins între **6,00-6,99** pentru majoritatea promoțiilor, cu **valori între 36,00% și 50,00%**.

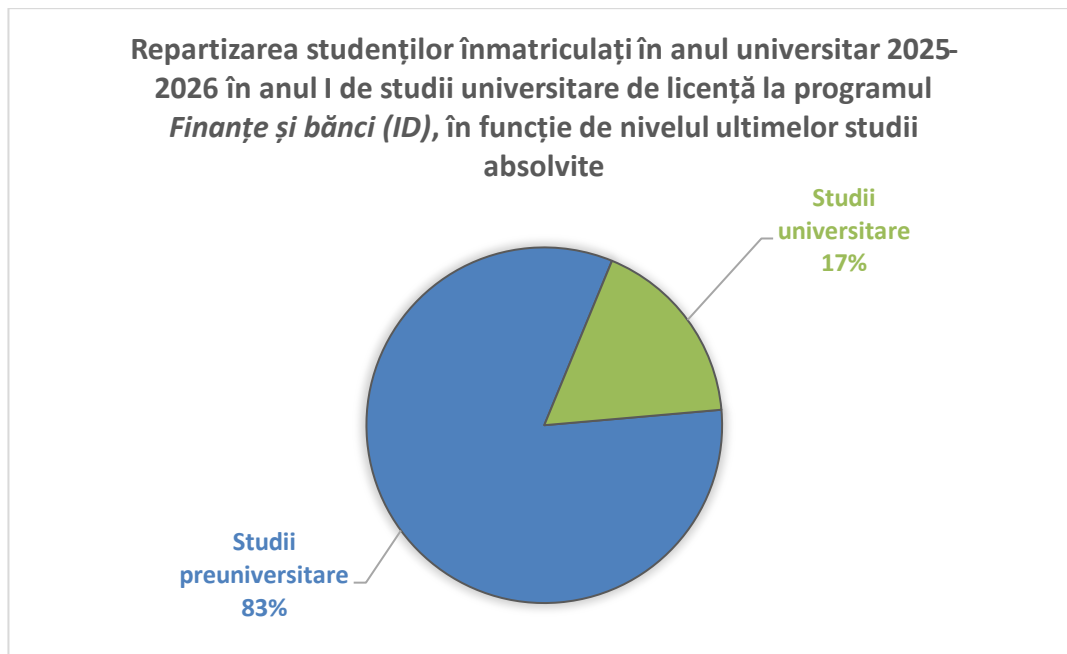
Și în cazul mediilor de admitere **intervalul 6,00-6,99** reprezintă **categoria dominantă** cu valori între **41,18% și 50,00%**. Comparativ cu mediile de bacalaureat, distribuția rămâne similară, sugerând că procesul de admitere nu modifică semnificativ profilul candidaților.

2.4. Domenii de studii liceale absolvite



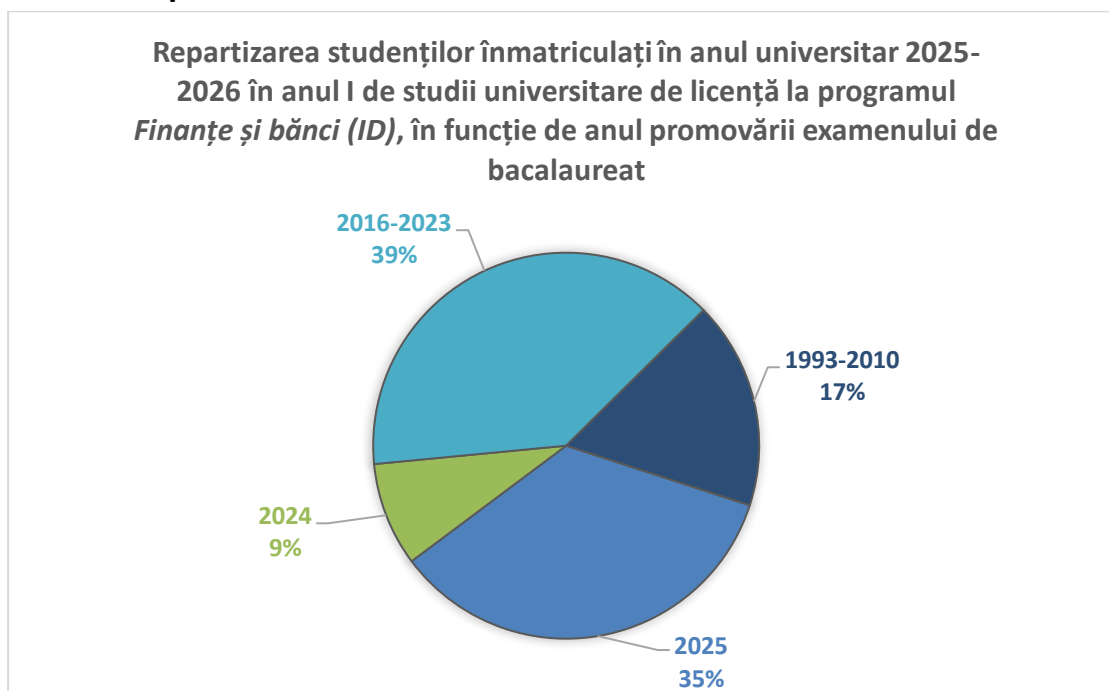
Distribuția este echilibrată, cu o bază solidă pe **domeniul Real (48%)**, complementată de o diversitate semnificativă de profiluri. Putem concluziona că învățământul la distanță atrage candidați din domenii variate.

2.5. Ultimele studii absolvite



Programul de studii servește în principal (83%) **candidați care nu au studii universitare**, oferindu-le prima oportunitate de a obține o diplomă de licență în condiții flexibile. Segmentul de 17% cu studii universitare anterioare demonstrează că programul este valoros și pentru reconversia profesională sau dezvoltarea de carieră.

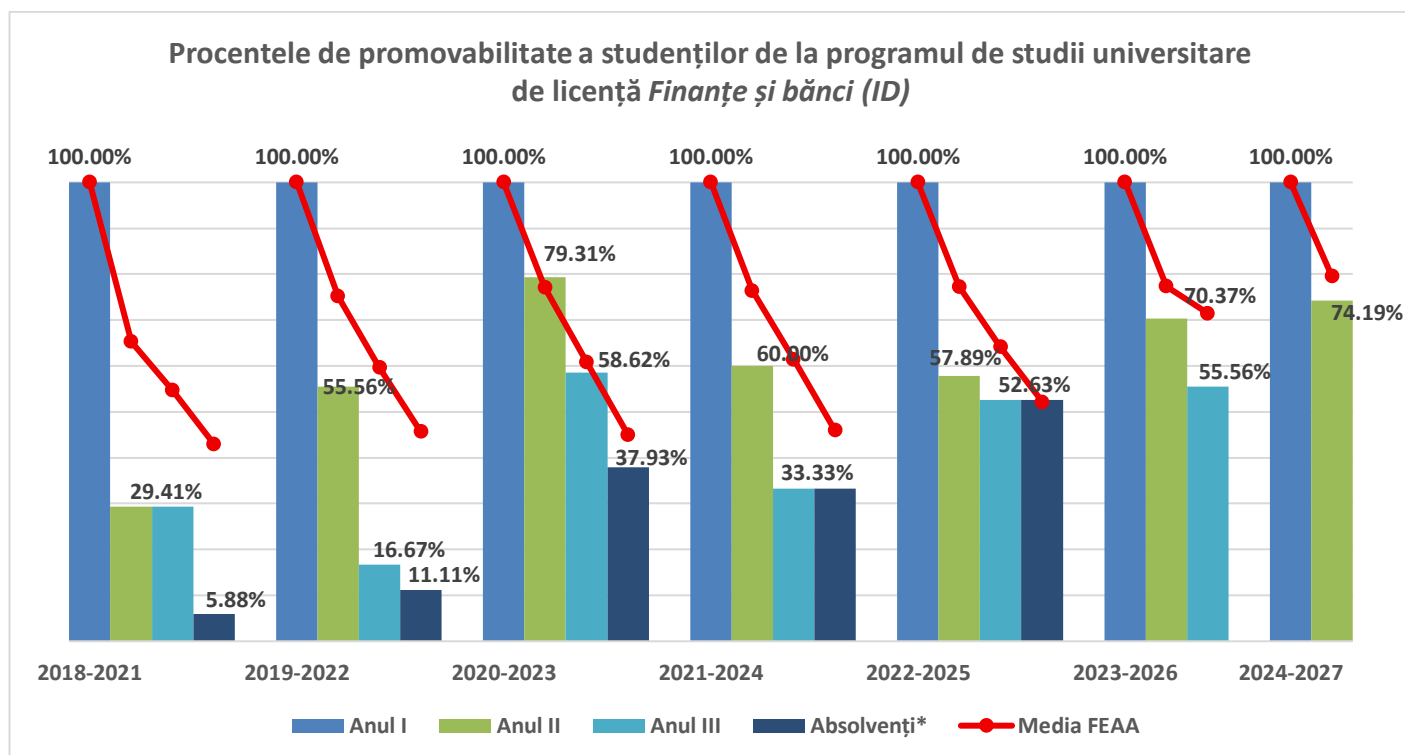
2.6. Anul promovării examenului de bacalaureat



Programul de studii are o **distribuție inversată** față de programele cu frecvență, doar **35%** sunt absolvenți recenți, în timp ce **56%** au promovat examenul de bacalaureat cu **mai mult de 2 ani** în urmă.

3. Date statistice privind parcursul studenților

3.1. Promovabilitate



*Absolvenți cu examen de finalizare promovat în promoția curentă.

Promoția	Anul I	Anul II			Anul III		
		Numeric	Procentual*	Procentual la nivelul FEAA*	Numeric	Procentual*	Procentual la nivelul FEAA*
2018 - 2021	17	5	29,41%	65,27%	5	29,41%	54,69%
2019 - 2022	18	10	55,56%	75,19%	3	16,67%	59,60%
2020 - 2023	29	23	79,31%	77,07%	17	58,62%	60,78%
2021 - 2024	30	18	60,00%	76,38%	10	33,33%	61,39%
2022 - 2025	19	11	57,89%	77,26%	10	52,63%	64,12%
2023 - 2026	27	19	70,37%	77,37%	15	55,56%	71,43%
2024 - 2027	31	23	74,19%	79,49%	-	-	-

*Raportat la anul I de studii.

Tabel 2. Procentele de promovabilitate a studenților de la programul de studii universitare de licență *Finanțe și bănci (forma de învățământ la distanță) (1)*

Promoția	Absolvenți cu examen de finalizare promovat în promoția curentă		
	Numeric	Procentual*	Procentual la nivelul FEAA*
2018 - 2021	1	5,88%	42,92%
2019 - 2022	2	11,11%	45,65%
2020 - 2023	11	37,93%	44,93%
2021 - 2024	10	33,33%	45,98%
2022 - 2025	10	52,63%	52,10%

*Raportat la anul I de studii.

Tabel 3. Procentele de promovabilitate a studenților de la programul de studii universitare de Finanțe și bănci (forma de învățământ la distanță) (2)

Programul de studii **Finanțe și bănci (forma de învățământ la distanță)** prezintă rezultate foarte variabile și, în general, **mai slabe decât media facultății**, ceea ce reflectă provocările specifice învățământului la distanță.

Rezultatele privind promovarea din anul I în anul II variază drastic între 29,41% și 79,31%, cea mai slabă performanță fiind înregistrată de promoția **2018-2021 cu doar 29,41%, cu 35,86 procente sub media FEAA**. Promoția 2020-2023 a obținut un rezultat excepțional cu 79,31%, chiar peste media FEAA (77,07%).

În privința promovării din anul II în anul III, promoția **2019-2022 a înregistrat cel mai slab rezultat cu doar 16,67%, cu 42,93 procente sub media FEAA**. Promoția 2020-2023 a obținut cel mai bun rezultat cu 58,62%, **sub media FEAA dar într-o marjă acceptabilă**.

Procentele de absolvire sunt în general foarte scăzute, majoritatea semnificativ sub media FEAA. Promoția 2022-2025 a înregistrat cea mai bună performanță cu 52,63%, fiind singura care depășește media FEAA (52,10%)