

Analiza (auditul) programului de studii universitare de licență *Finanțe și bănci*

Cuprins

1.	2
2.	3
2.1.	3
2.2.	3
2.3.	4
2.4.	5
2.5.	6
2.6.	6
3.	7
3.1.	7
3.2.	8

Listă tabele

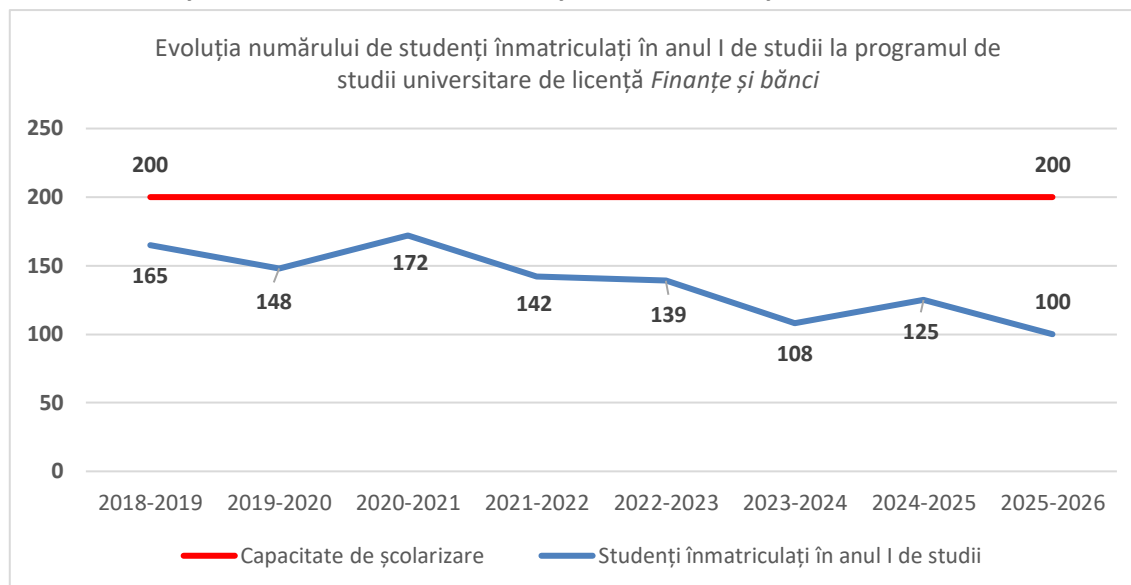
Tabel 1. Numărul de candidați la procesul de admitere, raportat la numărul de locuri finanțate de la bugetul de stat disponibile, respectiv la numărul total de locuri	3
Tabel 2. Procentele de promovabilitate a studenților de la programul de studii universitare de licență Finanțe și bănci (1)	7
Tabel 3. Procentele de promovabilitate a studenților de la programul de studii universitare de Finanțe și bănci (2)	7

1. Contextul programului de studii universitare

Facultate:	Facultatea de Economie și de Administrare a Afacerilor
Ciclul de studii universitare:	Licență
Denumirea programului de studii universitare de licență:	Finanțe și bănci
Denumirea calificării dobândită în urma absolvirii programului de studii:	Finanțe și bănci
Nivelul calificării (conform CNC/CEC):	Nivel 6
Titlul acordat:	Licențiat în Științe economice
Durata studiilor (în ani):	3 ani
Numărul de credite (ECTS):	180
Forma de învățământ:	Învățământ cu frecvență (IF)
Limba de predare:	Limba română
Locația geografică de desfășurare a studiilor:	Timișoara
Ocupații care pot fi practicate pe piața muncii:	Analist investiții - cod COR 251211 Consultant plasamente valori mobiliare - cod COR 241213 Analist de credite - cod COR 241241 Manager de risc financiar - ESCO 2412.5.
Alte ocupații pentru care programul de studii universitare formează competențe:	Analist financiar - asigurări - ESCO 2413.1.1.
Încadrarea programului de studii în domeniul de știință	
Domeniul fundamental:	Științe sociale
Ramura de știință:	Științe economice
Domeniul de studii universitare de licență:	Finanțe
Denumirea domeniului <u>larg</u> de studii (conform DL-ISCED F-2013):	Afaceri, administrație și drept
Denumirea domeniului <u>restrâns</u> de studii (conform DR-ISCED F-2013):	Afaceri și administrație
Denumirea domeniului <u>detaaliat</u> de studii (conform DDS-ISCED F-2013):	Finanțe, bănci și asigurări
Data expirării acreditării programului de studii:	29.11.2028

2. Date statistice privind procesul de admitere

2.1. Evoluția numărului de studenți înmatriculați în anul I



Numărul studenților înmatriculați în anul I a variat între 100 și 172 pe parcursul promoțiilor analizate. Se **observă o tendință descendentă în ultimii ani** de la 172 de studenți (promoția 2020-2023) la 125 de studenți (promoția 2024-2027), trecând prin 142 (2021-2024), 139 (2022-2025) și 108 (2023-2026). Această scădere treptată este semnificativă și necesită atenție, însă **programul își menține în continuare un număr substanțial de studenți care asigură viabilitatea sa.**

2.2. Numărul de candidați la procesul de admitere

Anul universitar	Număr de candidați* / număr de locuri finanțate de la bugetul de stat	Număr de candidați* / număr total de locuri
2024-2025	1,10	0,51
2025-2026	0,87	0,40

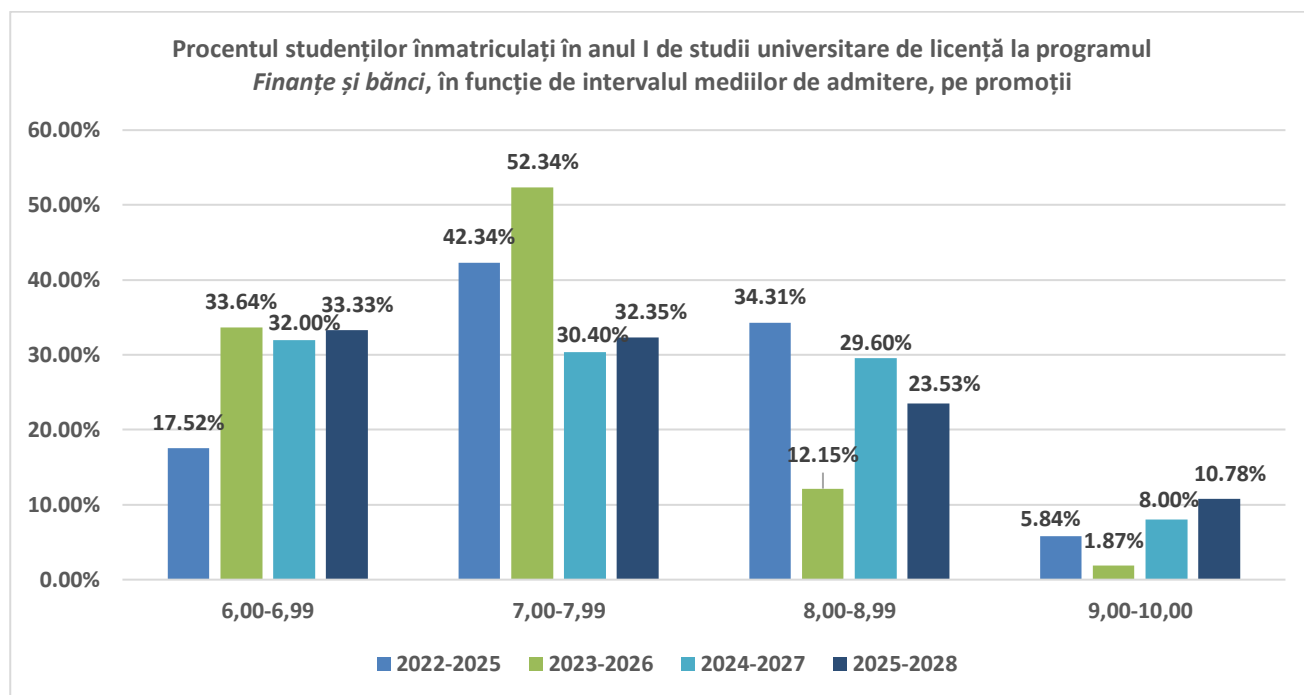
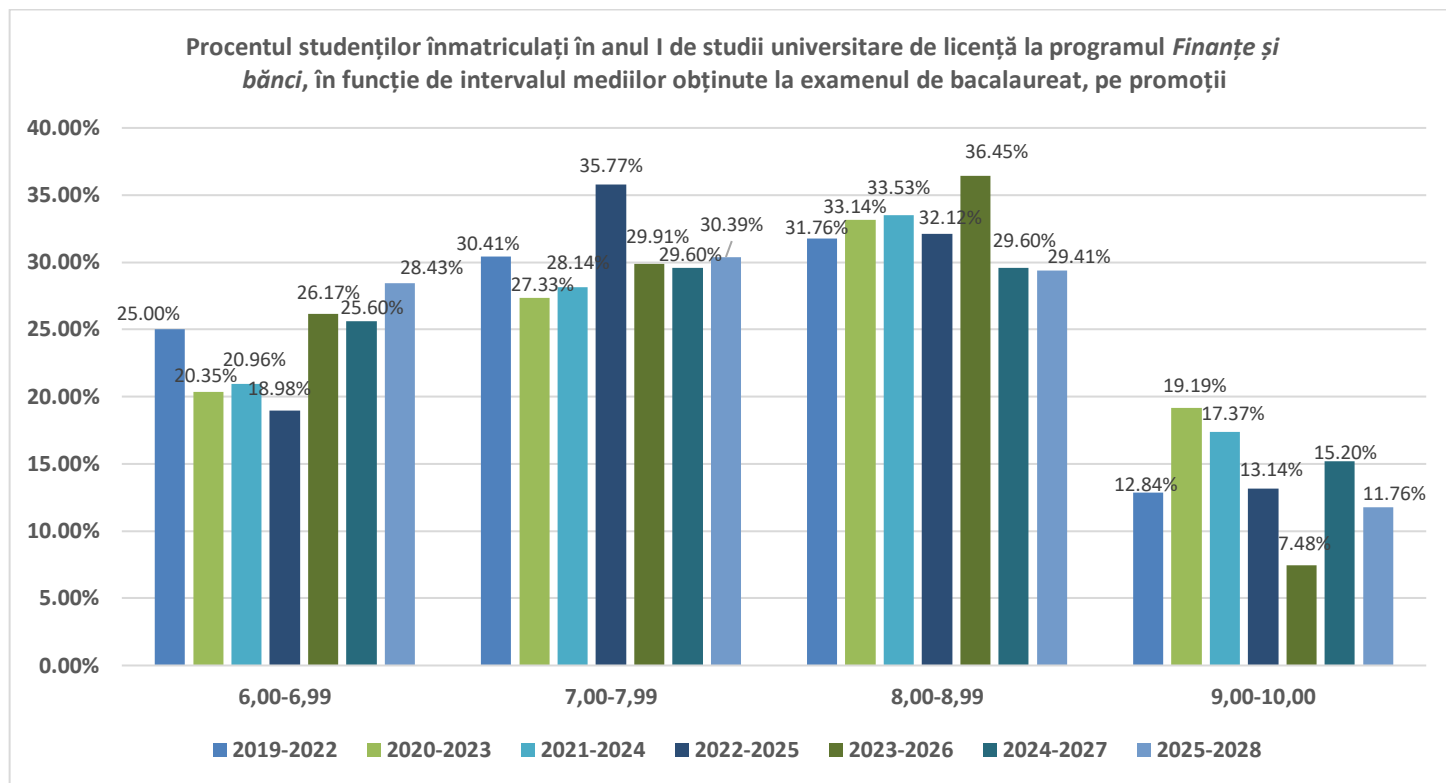
***Candidați eligibili care au avut ca primă opțiune programul de studii universitare de licență *Finanțe și bănci* la sesiunea de admitere din luna iulie.**

Tabel 1. Numărul de candidați la procesul de admitere, raportat la numărul de locuri finanțate de la bugetul de stat disponibile, respectiv la numărul total de locuri

În anul universitar 2024-2025, raportul candidați/locuri finanțate de la buget a fost de 1,10, ceea ce înseamnă ușoară competiție (aproximativ un candidat la un loc bugetat). Raportat la numărul total de locuri, raportul a fost de doar 0,51, indicând un număr redus de candidați

eligibili. În anul universitar 2025-2026 a avut loc o scădere destul de mare a raportului candidați/locuri bugetate la 0,87, iar raportat la totalul locurilor ajungând la 0,40.

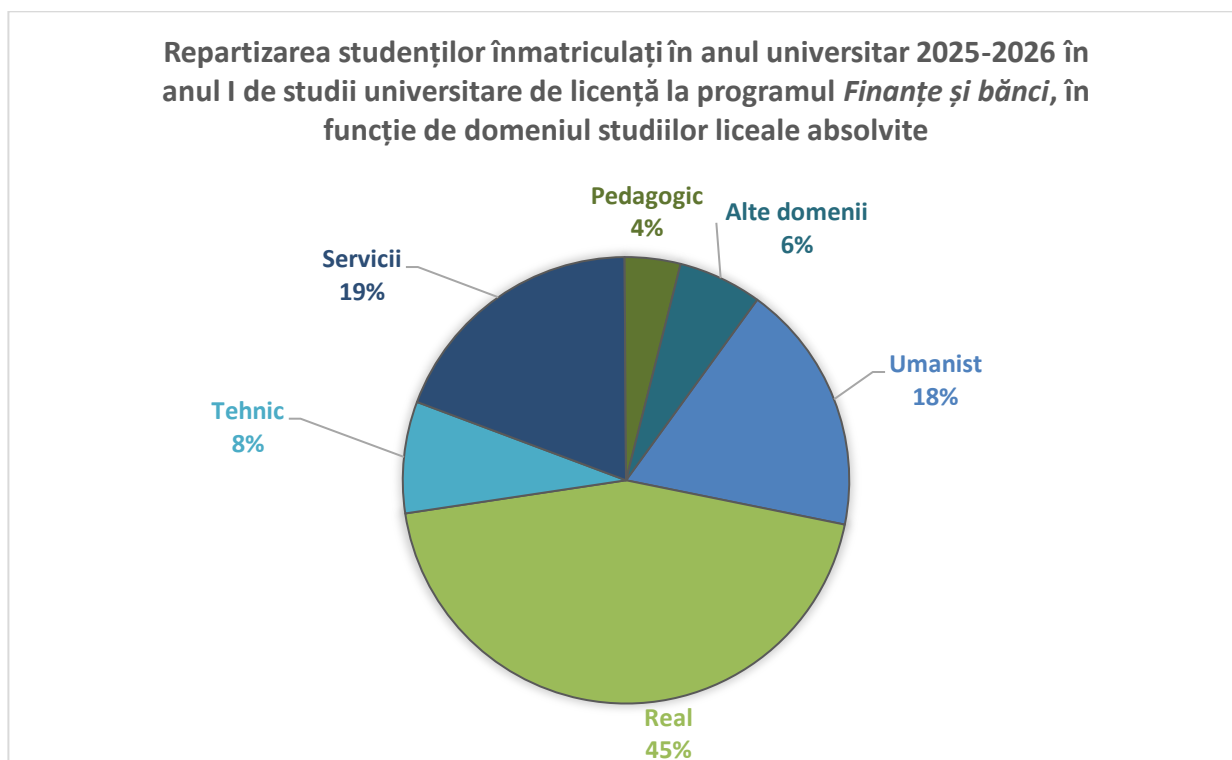
2.3. Medii la examenul de bacalaureat și medii de admitere



Studenții cu medii în intervalul 8,00-8,99 reprezintă cea mai mare categorie de studenți înmatriculați, cu valori între 29,60% și 35,90% pe diferite promoții. Studenții din intervalul 7,00-7,99 reprezintă a doua categorie ca mărime, cu valori între 28% și 35,77%. Promoția 2018-2021 are cel mai mare procent (35,77%), iar promoțiile mai recente tind să aibă valori mai mici. Împreună cu intervalul 8,00-8,99, aceste două categorii cuprind majoritatea studenților (aproximativ 60-70%).

În ceea ce privește mediile de la procesul de admitere, studenții din intervalul 8,00-8,99 reprezintă categoria dominantă pentru promoțiile 2023-2026 (34,31%) și 2024-2027 (34,31%). Se remarcă de asemenea, promoția 2022-2025, care are cel mai mare procent (53,34%). Mediile de admitere se concentrează în intervalul 7,00-8,99, cu o tendință de creștere a calității în ultimele promoții (mai puțini studenți sub 7,00).

2.4. Domenii de studii liceale absolvite

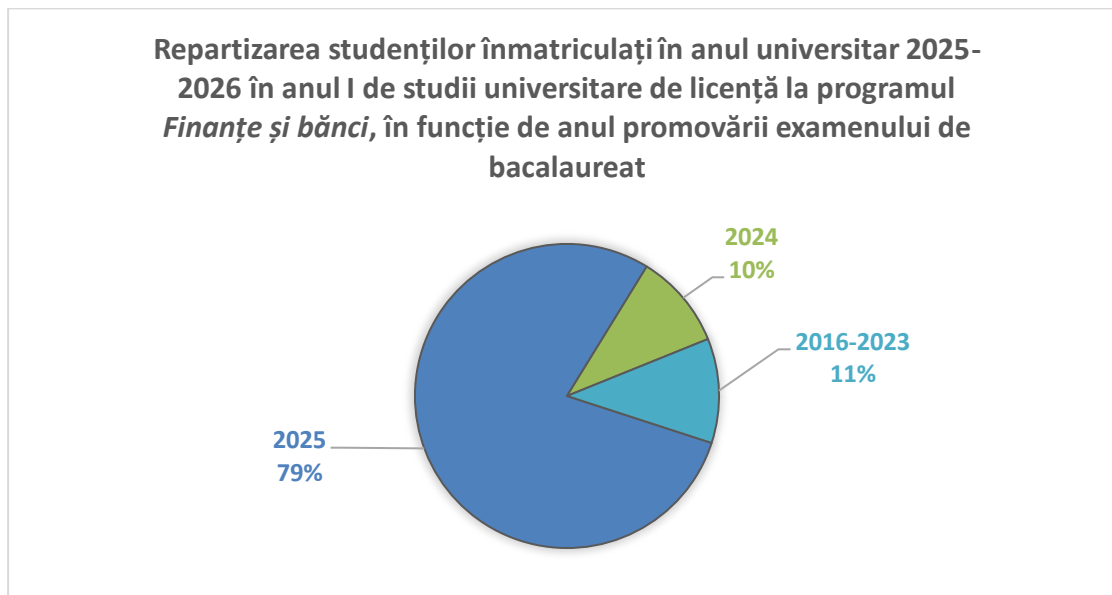


Distribuția domeniilor de studii liceale pentru anul universitar 2025-2026 arată că programul de studii atrage un profil diversificat de candidați, cu o predominanță clară a domeniului Real.

2.5. Ultimele studii absolvite

În cadrul programului de studii universitare de licență **Finanțe și bănci**, studenții înmatriculați în **anul I în anul universitar 2025-2026** provin în procent de **100% din mediul preuniversitar**.

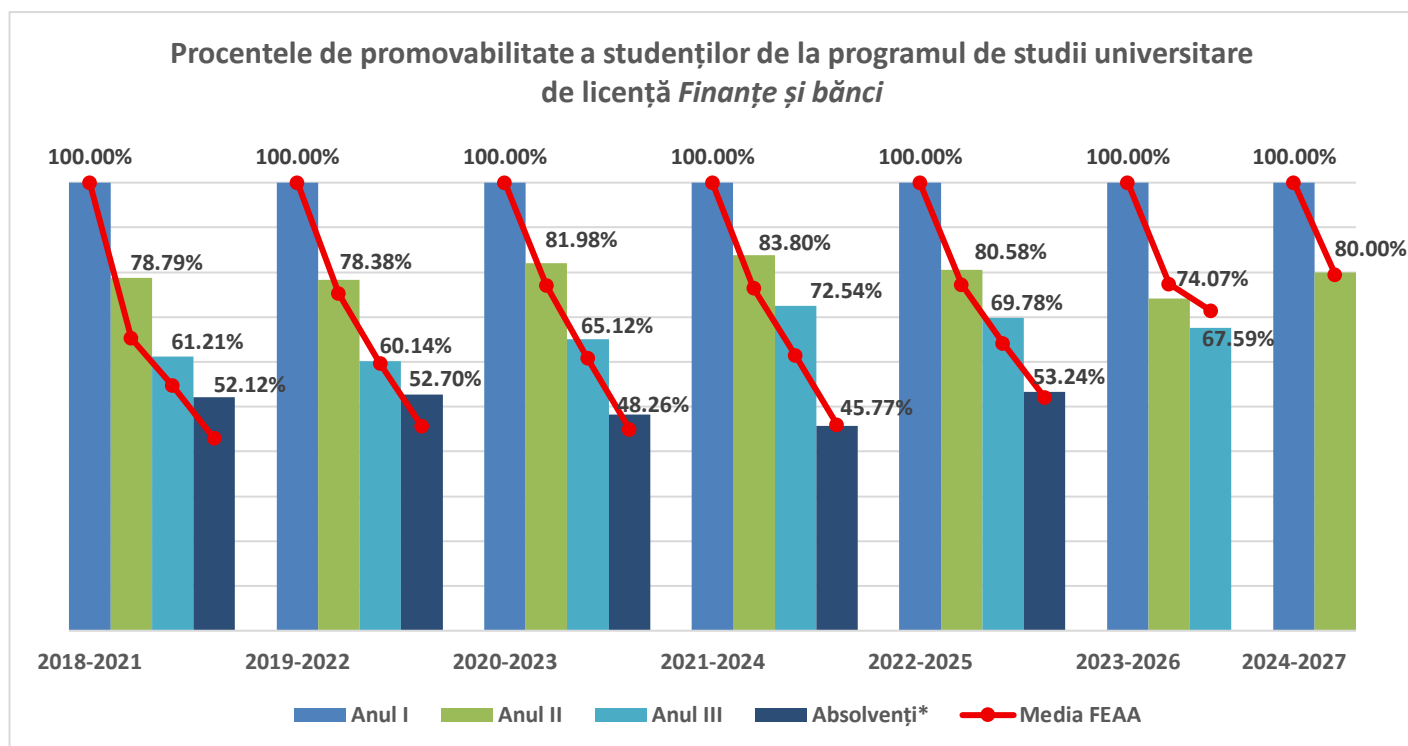
2.6. Anul promovării examenului de bacalaureat



Absolvenții examenului de bacalaureat din **promoția curentă reprezintă peste trei sferturi din totalul de studenți înmatriculați** și demonstrează că programul atrage în principal absolvenți recenți de liceu care își continuă imediat studiile.

3. Date statistice privind parcursul studenților

3.1. Promovabilitate



**Absolvenți cu examen de finalizare promovat în promoția curentă.*

Promoția	Anul I	Anul II			Anul III		
		Numeric	Procentual*	Procentual la nivelul FEAA*	Numeric	Procentual*	Procentual la nivelul FEAA*
2018 - 2021	165	130	78,79%	65,27%	101	61,21%	54,69%
2019 - 2022	148	116	78,38%	75,19%	89	60,14%	59,60%
2020 - 2023	172	141	81,98%	77,07%	112	65,12%	60,78%
2021 - 2024	142	119	83,80%	76,38%	103	72,54%	61,39%
2022 - 2025	139	112	80,58%	77,26%	97	69,78%	64,12%
2023 - 2026	108	80	74,07%	77,37%	73	67,59%	71,43%
2024 - 2027	125	100	80,00%	79,49%	-	-	-

**Raportat la anul I de studii.*

Tabel 2. Procentele de promovabilitate a studenților de la programul de studii universitare de licență Finanțe și bănci (1)

Promoția	Absolvenți cu examen de finalizare promovat în promoția curentă		
	Numeric	Procentual*	Procentual la nivelul FEAA*
2018 - 2021	86	52,12%	42,92%
2019 - 2022	78	52,70%	45,65%
2020 - 2023	83	48,26%	44,93%

Promoția	Absolvenți cu examen de finalizare promovat în promoția curentă		
	Numeric	Procentual*	Procentual la nivelul FEAA*
2021 - 2024	65	45,77%	45,98%
2022 - 2025	74	53,24%	52,10%

*Raportat la anul I de studii.

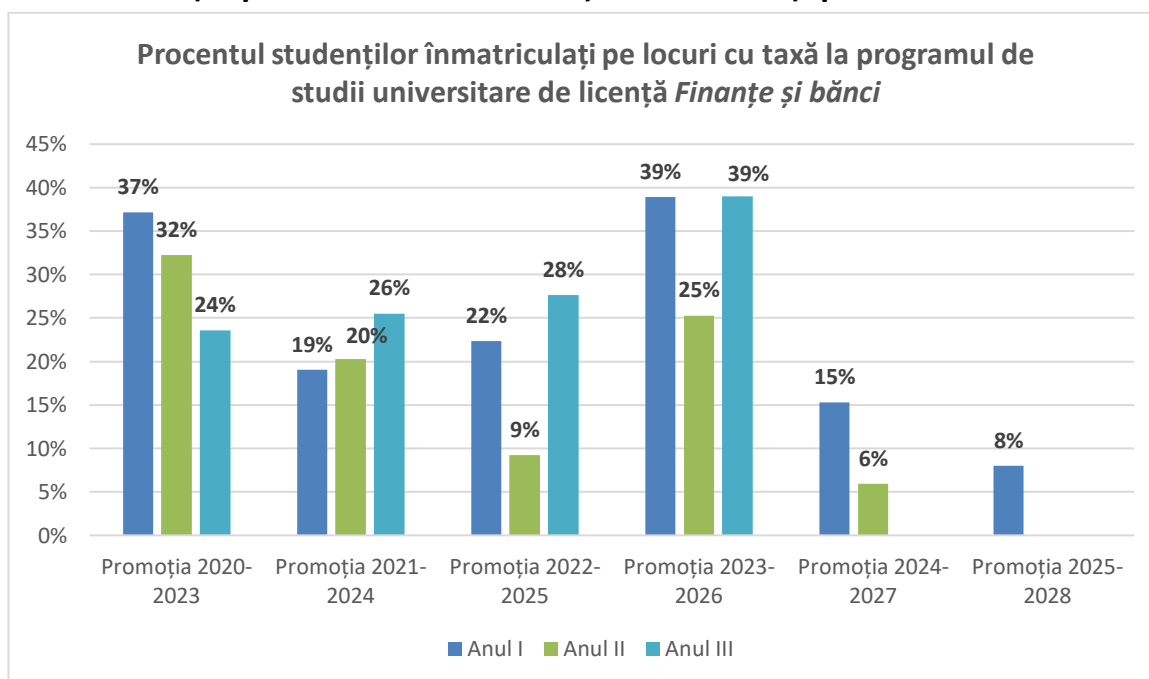
Tabel 3. Procentele de promovabilitate a studenților de la programul de studii universitare de Finanțe și bănci (2)

Programul de studii prezintă **rezultate bune și consistente** în ceea ce privește **promovabilitatea studenților**, cu performanțe superioare mediei FEAA în majoritatea indicatorilor. Pentru promovarea din anul I în anul II se remarcă rezultate care sunt constant peste 74% pentru toate promoțiile. **Cea mai bună performanță** a fost înregistrată de promoția **2021-2024 cu 83,80%**, cu 7,42 procente peste media FEAA.

Și în privința **promovării din anul II în anul III** rezultatele sunt **în general superioare mediei FEAA**, cu excepția promoțiilor 2018-2021 și 2019-2022. Promoția 2021-2024 a obținut cel mai bun rezultat cu 72,54%, depășind media FEAA (61,39%) cu 11,15 procente.

În ceea ce ține de absolvenți, promoția 2022-2025 a obținut cea mai bună performanță (53,24%), depășind media FEAA (52,10%) cu 1,14 procente.

3.2. Evoluția procentului de studenți înmatriculați pe locuri cu taxă



***Sunt cuprinși toți studenții înmatriculați, inclusiv reînmatriculați, admiși în an superior etc.**

Dinamica studenților care sunt înmatriculați pe locuri cu taxă este complexă și influențată de mulți factori. Procentele de sub 40% în majoritatea cazurilor, indică că programul reușește să ofere un număr substanțial de locuri bugetate sau că există o competiție rezonabilă pentru

acestea. Fluctuațiile pot fi influențate de reînmatriculări, transferuri, promovări pe locuri bugetate sau abandon.