

## Analiza (auditul) programului de studii universitare de licență *Informatică economică*

### Cuprins

<b>1.</b>	<b><i>Contextul programului de studii universitare</i></b> .....	<b>2</b>
<b>2.</b>	<b><i>Date statistice privind procesul de admitere</i></b> .....	<b>3</b>
2.1.	Evoluția numărului de studenți înmatriculați în anul I .....	3
2.2.	Numărul de candidați la procesul de admitere .....	3
2.3.	Medii la examenul de bacalaureat și medii de admitere .....	4
2.4.	Domenii de studii liceale absolvite.....	5
2.5.	Ultimele studii absolvite.....	5
2.6.	Anul promovării examenului de bacalaureat.....	6
<b>3.</b>	<b><i>Date statistice privind parcursul studenților</i></b> .....	<b>6</b>
3.1.	Promovabilitate .....	6
3.2.	Evoluția procentului de studenți înmatriculați pe locuri cu taxă .....	8

### Listă tabele

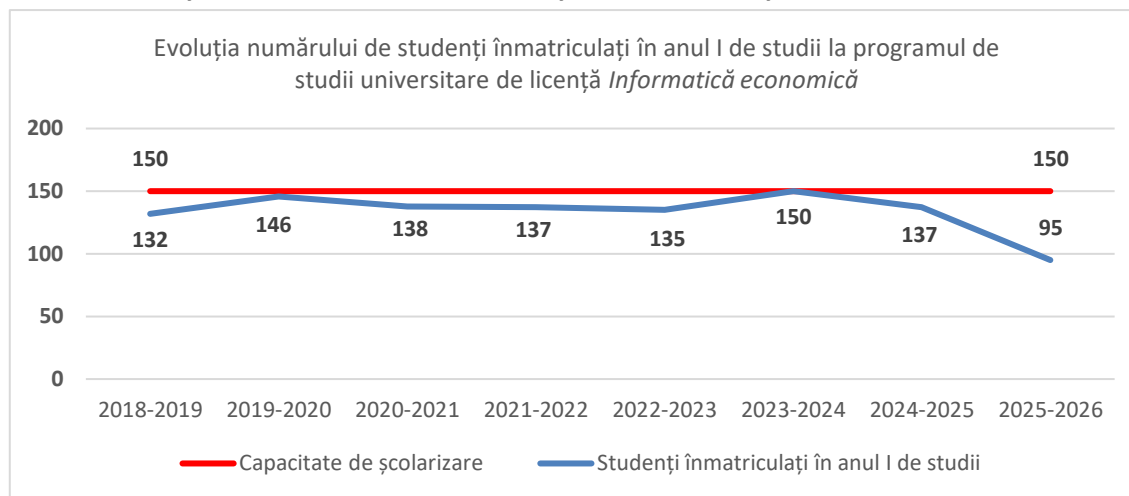
<b>Tabel 1.</b>	Numărul de candidați la procesul de admitere, raportat la numărul de locuri finanțate de la bugetul de stat disponibile, respectiv la numărul total de locuri .....	3
<b>Tabel 2.</b>	Procentele de promovabilitate a studenților de la programul de studii universitare de licență Informatică economică (1) .....	7
<b>Tabel 3.</b>	Procentele de promovabilitate a studenților de la programul de studii universitare de licență Informatică economică (2) .....	7

## 1. Contextul programului de studii universitare

<b>Facultate:</b>	<b>Facultatea de Economie și de Administrare a Afacerilor</b>
<b>Ciclul de studii universitare:</b>	Licență
<b>Denumirea programului de studii universitare de licență:</b>	<b>Informatică economică</b>
<b>Denumirea calificării dobândită în urma absolvirii programului de studii:</b>	Informatică economică
<b>Nivelul calificării (conform CNC/CEC):</b>	Nivel 6
<b>Titlul acordat:</b>	Licențiat în Științe economice
<b>Durata studiilor (în ani):</b>	3 ani
<b>Numărul de credite (ECTS):</b>	180
<b>Forma de învățământ:</b>	Învățământ cu frecvență (IF)
<b>Limba de predare:</b>	Limba română
<b>Locația geografică de desfășurare a studiilor:</b>	Timișoara
<b>Ocupații care pot fi practicate pe piața muncii:</b>	Analist – cod COR 251201; Proiectant sisteme informatice – cod COR 251101; Programator – cod COR 251202; Specialist în e-afaceri – cod COR 251301.
<b>Alte ocupații pentru care programul de studii universitare formează competențe:</b>	-
<b>Încadrarea programului de studii în domeniul de știință</b>	
<b>Domeniul fundamental:</b>	Științe sociale
<b>Ramura de știință:</b>	Științe economice
<b>Domeniul de studii universitare de licență:</b>	Cibernetică, statistică și informatică economică
<b>Denumirea domeniului <u>larg</u> de studii (conform DL-ISCED F-2013):</b>	Tehnologia informației și comunicațiilor
<b>Denumirea domeniului <u>restrâns</u> de studii (conform DR-ISCED F-2013):</b>	Programe și calificări interdisciplinare legate de tehnologia informației și comunicațiilor (TIC)
<b>Denumirea domeniului <u>detaaliat</u> de studii (conform DDS-ISCED F-2013):</b>	Programe și calificări interdisciplinare legate de tehnologia informației și comunicațiilor (TIC)
<b>Data expirării acreditării programului de studii:</b>	21.12.2028

## 2. Date statistice privind procesul de admitere

### 2.1. Evoluția numărului de studenți înmatriculați în anul I



Programul de studii universitare de licență **Informatică economică** prezintă un efectiv relativ constant în ultimii ani, cu o ușoară tendință de creștere în perioada recentă, dar și cu o scădere bruscă în acest an universitar. Numărul studenților înmatriculați în anul I s-a menținut în jurul valorilor de 135-150 de studenți până în acest an universitar.

### 2.2. Numărul de candidați la procesul de admitere

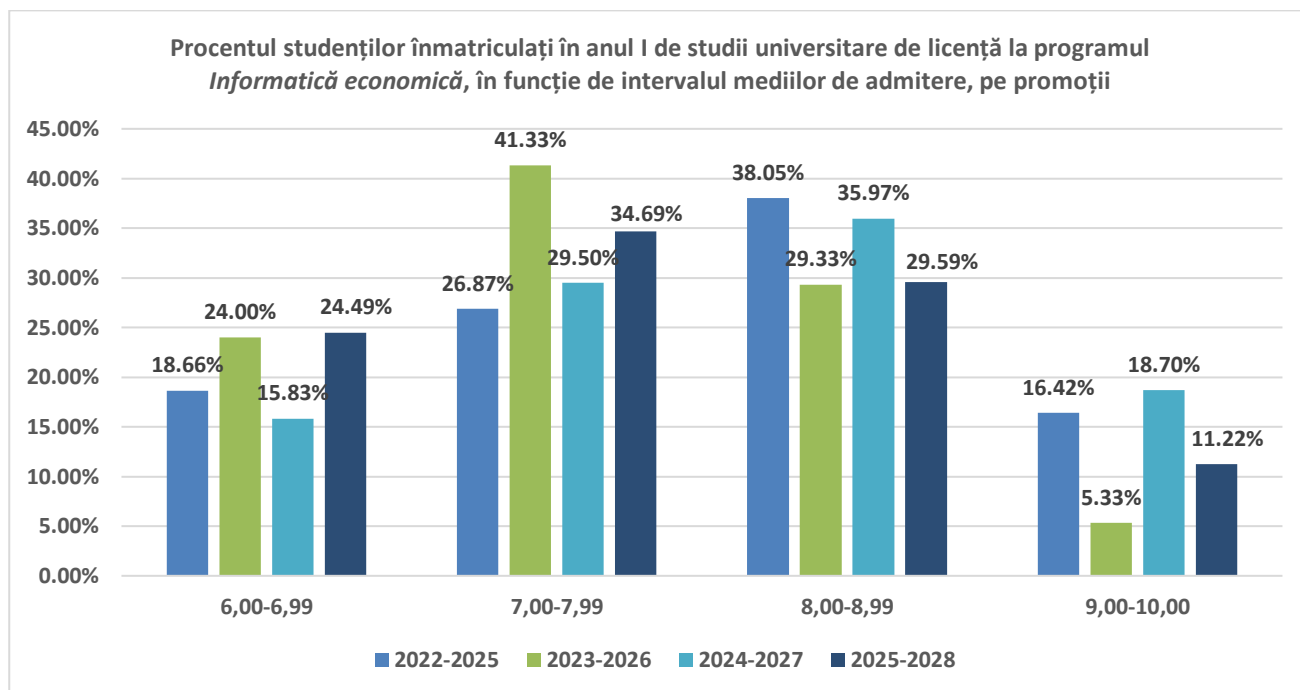
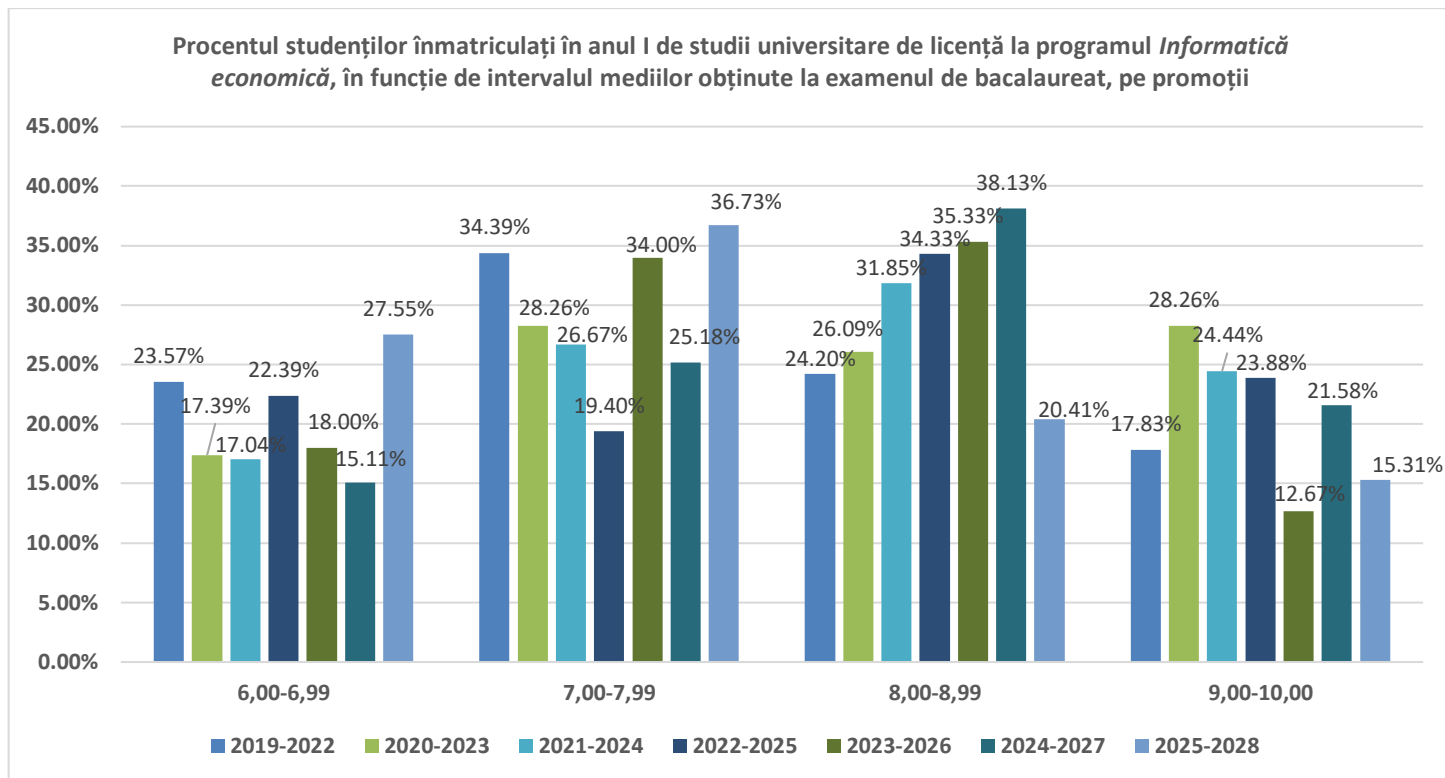
Anul universitar	Număr de candidați* / număr de locuri finanțate de la bugetul de stat	Număr de candidați* / număr total de locuri
2024-2025	2,89	1,25
2025-2026	1,76	0,82

\*Candidați eligibili care au avut ca primă opțiune programul de studii universitare de licență *Informatică economică* la sesiunea de admitere din luna iulie.

*Tabel 1. Numărul de candidați la procesul de admitere, raportat la numărul de locuri finanțate de la bugetul de stat disponibile, respectiv la numărul total de locuri*

Competiția la admitere pentru programul de studii a înregistrat o scădere semnificativă între cele două sesiuni de admitere. În anul universitar 2024-2025 raportul candidați/locuri bugetate a fost de 2,89, iar raportul candidați/total locuri a fost de 1,25, indicând o competiție destul de bună. Anul universitar 2025-2026 prezintă o scădere destul de mare în cele 2 rapoarte.

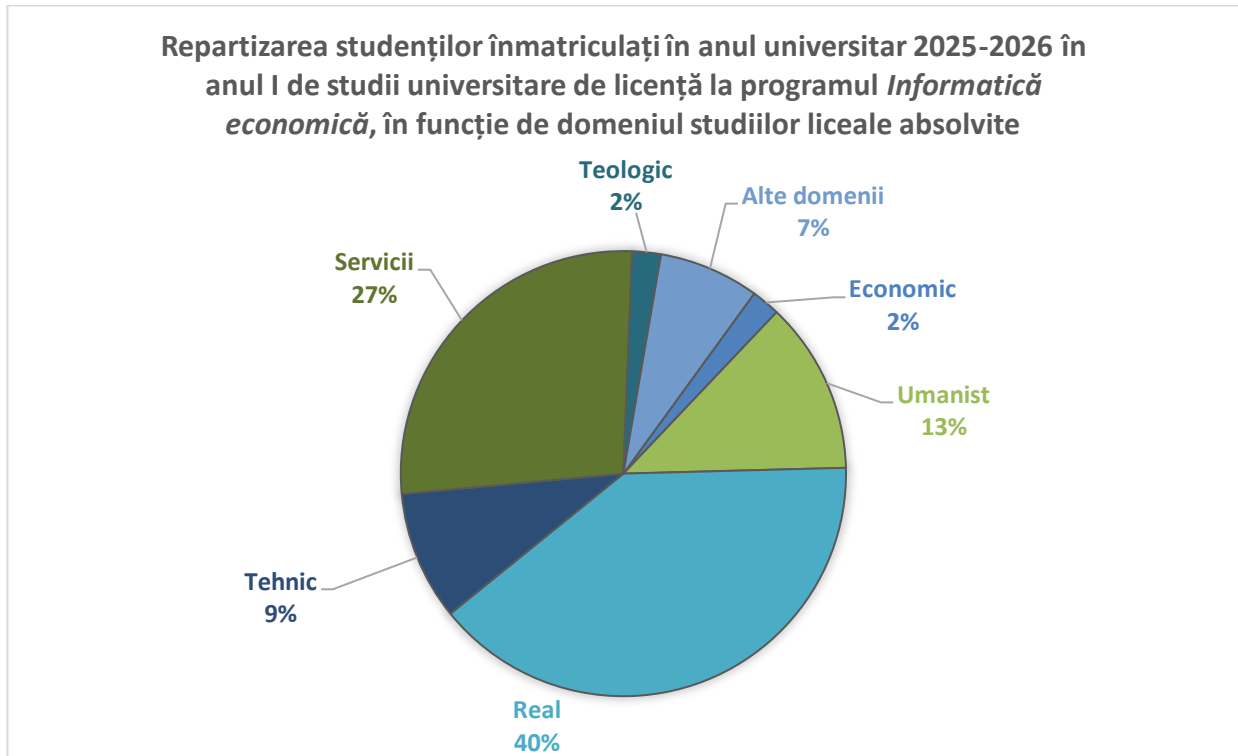
### 2.3. Medii la examenul de bacalaureat și medii de admitere



La nivelul **mediilor de la examenul de bacalaureat** se observă o creștere graduală a concentrației studenților în intervalele medii și mari (7,00-8,99), ceea ce sugerează o îmbunătățire a calității candidaților admiși. Promoția 2020-2023 a avut o distribuție destul de

uniformă în ceea ce privește studenții înmatriculați care au obținut medii cuprinse în intervalul 7,00-10,00. În ceea ce privește **mediile de la procesul de admitere**, se remarcă o îmbunătățire a distribuției mediilor față de bacalaureat, cu deplasarea studenților către intervale superioare.

## 2.4. Domenii de studii liceale absolvite

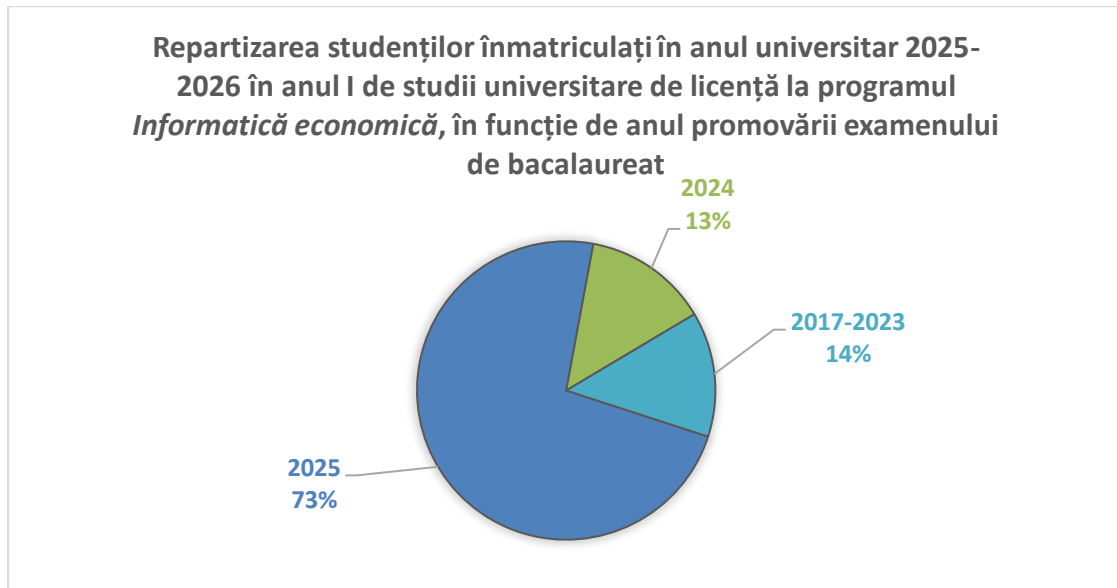


Cea mai mare pondere, în conformitate cu natura tehnico-matematică a programului, este cea a **domeniului Real (40%)**. O pondere semnificativă, indicând interesul absolvenților de licee cu profil economic, este cea a **domeniului Servicii (27%)**.

## 2.5. Ultimele studii absolvite

În cadrul programului de studii universitare de licență **Informatică economică**, studenții înmatriculați în **anul I în anul universitar 2025-2026** provin în procent de **100% din mediul preuniversitar**

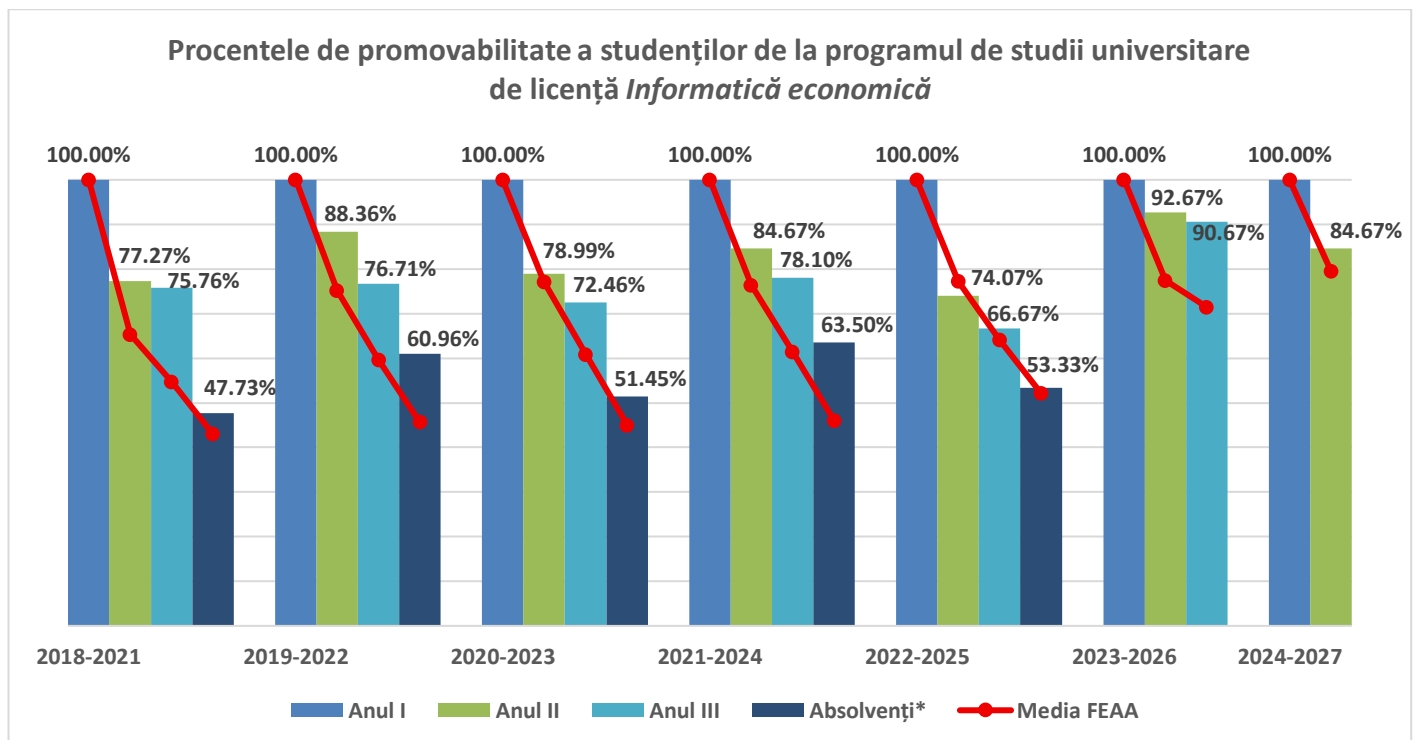
## 2.6. Anul promovării examenului de bacalaureat



Aproape trei sferturi din studenții înmatriculați în anul I au promovat examenul de bacalaureat în promoția curentă. De asemenea, există și un procent semnificativ al celor care au promovat examenul de bacalaureat în promoția anterioară.

## 3. Date statistice privind parcursul studenților

### 3.1. Promovabilitate



\*Absolvenți cu examen de finalizare promovat în promoția curentă.

Promoția	Anul I	Anul II			Anul III		
		Numeric	Procentual*	Procentual la nivelul FEAA*	Numeric	Procentual*	Procentual la nivelul FEAA*
2018 - 2021	132	102	77,27%	65,27%	100	75,76%	54,69%
2019 - 2022	146	129	88,36%	75,19%	112	76,71%	59,60%
2020 - 2023	138	109	78,99%	77,07%	100	72,46%	60,78%
2021 - 2024	137	116	84,67%	76,38%	107	78,10%	61,39%
2022 - 2025	135	100	74,07%	77,26%	90	66,67%	64,12%
2023 - 2026	150	139	92,67%	77,37%	136	90,67%	71,43%
2024 - 2027	137	116	84,67%	79,49%	-	-	-

\*Raportat la anul I de studii.

Tabel 2. Procentele de promovabilitate a studenților de la programul de studii universitare de licență Informatică economică (1)

Promoția	Absolvenți cu examen de finalizare promovat în promoția curentă		
	Numeric	Procentual*	Procentual la nivelul FEAA*
2018 - 2021	63	47,73%	42,92%
2019 - 2022	89	60,96%	45,65%
2020 - 2023	71	51,45%	44,93%
2021 - 2024	87	63,50%	45,98%
2022 - 2025	72	53,33%	52,10%

\*Raportat la anul I de studii.

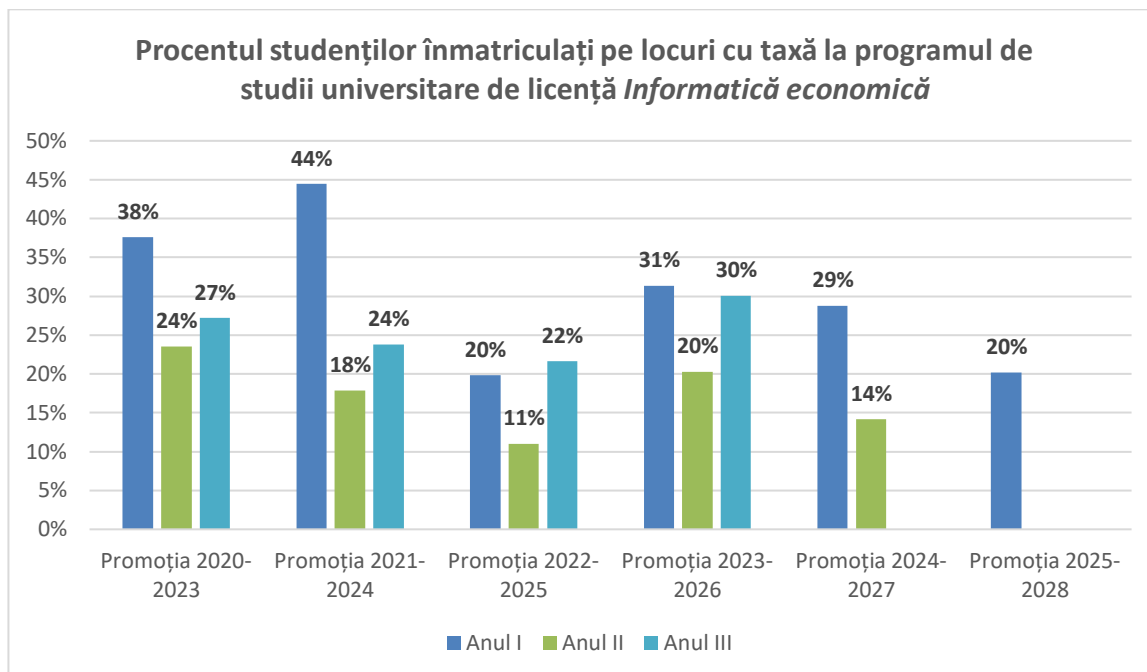
Tabel 3. Procentele de promovabilitate a studenților de la programul de studii universitare de licență Informatică economică (2)

Toate procentele sunt superioare sau apropiate de media FEAA, demonstrând că programul de studii universitare de licență **Informatică economică** asigură un parcurs academic solid și o rată de finalizare superioară mediei facultății. Procentele de promovabilitate din anul I variază semnificativ între promoții, cu o tendință pozitivă în ultimii ani, aceasta fiind cuprinsă între 74,07% (2022-2025) și 92,67% (2023-2026). Promoția 2023-2026 se remarcă cu 92,67% promovabilitate, acesta fiind cel mai bun rezultat și cu mult peste media FEAA (77,37%).

În ceea ce privește promovabilitatea din anul II în anul III, cel mai bun rezultat este 90,67% (2023-2026), depășind semnificativ media FEAA (71,43%).

Se remarcă o tendință pozitivă în ultimele promoții, cu valori de peste 50% în ceea ce privește absolvenții cu examen de finalizare promovat în promoția curentă, cu excepția promoției 2018-2021.

### 3.2. Evoluția procentului de studenți înmatriculați pe locuri cu taxă



***\*Sunt cuprinși toți studenții înmatriculați, inclusiv reînmatriculați, admiși în an superior etc.***

Pentru fiecare promoție putem observa că există un trend, mai exact numărul studenților înmatriculați pe locuri cu taxă scade din anul I în anul II, dar în anul III are loc o creștere a numărului acestora. Cel mai probabil acest lucru se datorează unui număr semnificativ al studenților care s-au reînmatriculat sau au fost admiși în an superior etc.