

Analiza (auditul) programului de studii universitare de licență *Informatică* (în limba engleză)

Cuprins

1.	<i>Contextul programului de studii universitare</i>	2
2.	<i>Date statistice privind procesul de admitere</i>	3
2.1.	Evoluția numărului de studenți înmatriculați în anul I	3
2.2.	Numărul de candidați la procesul de admitere	3
2.3.	Medii la examenul de bacalaureat și medii de admitere	4
2.4.	Domenii de studii liceale absolvite	6
2.5.	Ultimele studii absolvite	6
2.6.	Anul promovării examenului de bacalaureat	7
3.	<i>Date statistice privind parcursul studenților</i>	8
3.1.	Promovabilitate	8
3.2.	Evoluția procentului de studenți înmatriculați pe locuri cu taxă	9

Listă tabele

Tabel 1.	Numărul de candidați la procesul de admitere, raportat la numărul de locuri finanțate de la bugetul de stat disponibile, respectiv la numărul total de locuri	4
Tabel 2.	Procentele de promovabilitate a studenților de la programul de studii universitare de licență Informatică (în limba română) (1)	9
Tabel 3.	Procentele de promovabilitate a studenților de la programul de studii universitare de licență Informatică (în limba engleză) (2)	9

1. Contextul programului de studii universitare

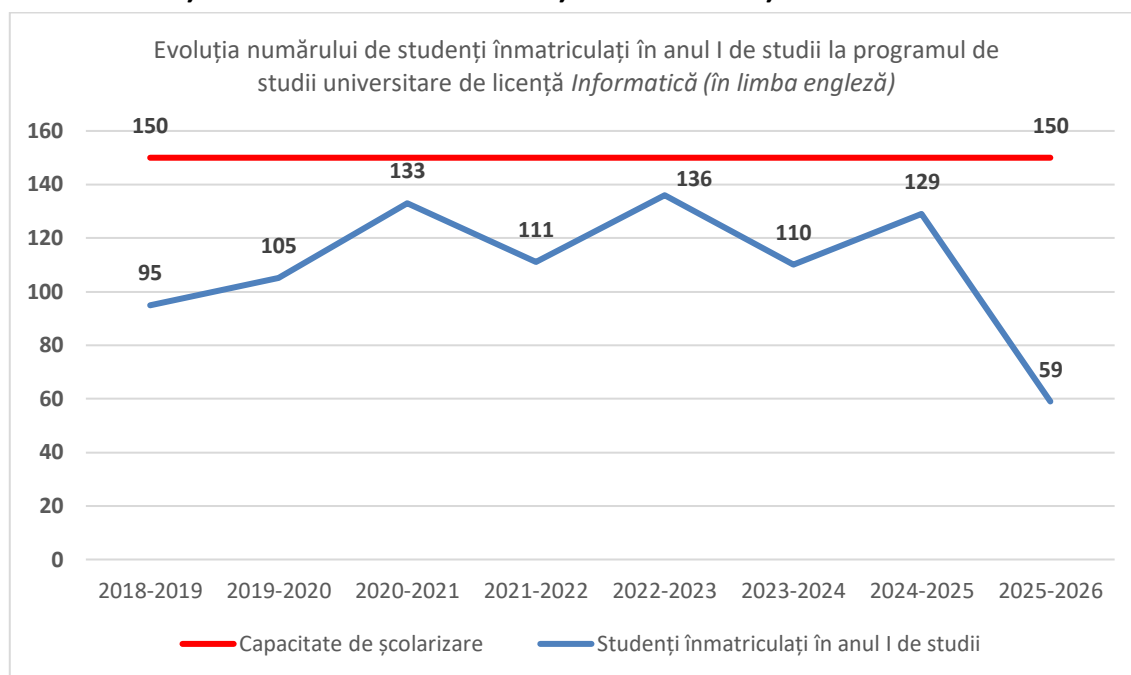
Facultate:	Facultatea de Informatică
Ciclul de studii universitare:	Licență
Denumirea programului de studii universitare de licență:	Informatică (în limba engleză)
Denumirea calificării¹ dobândită în urma absolvirii programului de studii:	Informatică
Nivelul calificării (conform CNC/CEC):	Nivel 6
Titlul acordat:	Licențiat în informatică
Durata studiilor (în ani):	3
Numărul de credite (ECTS):	180
Forma de învățământ:	Învățământ cu frecvență
Limba de predare:	română
Locația geografică de desfășurare a studiilor:	Timișoara
Ocupații care pot fi practicate pe piața muncii:	<ul style="list-style-type: none"> ● Analist (COR 251201) - software analyst (ESCO 2512.2) ● Inginer de sistem software (COR 251205) - software developer (ESCO 2512.4) ● Inginer dezvoltare produse software (COR 251207) - software architect (ESCO 2512.3)
Alte ocupații pentru care programul de studii universitare formează competențe:	-
Încadrarea programului de studii în domeniul de știință	
Domeniul fundamental:	Matematică și științe ale naturii
Ramura de știință:	Informatică
Domeniul de studii universitare de licență:	Informatică
Denumirea domeniului larg de studii (conform DL-ISCED F-2013):	Tehnologia informațiilor și a comunicațiilor (TIC)

¹ *Calificarea (qualification)* este rezultatul formal al unui proces de evaluare și validare, care este obținut atunci când un organism/o autoritate competent/ă stabilește că o persoană a dobândit rezultate ale învățării corespunzătoare unor standarde prestabilite. Calificările dobândite de absolvenții programelor de studii din învățământul superior sunt atestate prin diplome, prin certificate și prin alte acte de studii eliberate numai de către instituțiile de învățământ superior acreditate.

Denumirea domeniului <u>restrâns</u> de studii (conform DR-ISCED F-2013):	Tehnologia informațiilor și a comunicațiilor (TIC)
Denumirea domeniului <u>detaaliat</u> de studii (conform DDS-ISCED F-2013):	Dezvoltarea și analiza soft și aplicații
Data expirării acreditării programului de studii:	29.11.2028

2. Date statistice privind procesul de admitere

2.1. Evoluția numărului de studenți înmatriculați în anul I



Numărul de studenți înmatriculați în anul I la programul de studii universitare de licență *Informatică (în limba engleză)* s-a menținut, în majoritatea intervalului analizat, la **valori de peste 100 de studenți**, însă constant **sub capacitatea de școlarizare** de 150 de locuri. După o evoluție oscilantă, dar relativ stabilă până în anul universitar 2024-2025, se remarcă o **scădere accentuată în 2025-2026**, până la 59 de studenți, **cel mai mic număr din toată perioada analizată**. Această scădere poate fi asociată contextului mai puțin favorabil din industria IT, ceea ce se poate observa în cazul tuturor programelor de studii din cadrul facultății.

2.2. Numărul de candidați la procesul de admitere

Anul universitar	Număr de candidați* / număr de locuri finanțate de la bugetul de stat	Număr de candidați* / număr total de locuri
2024-2025	2,40	0,72

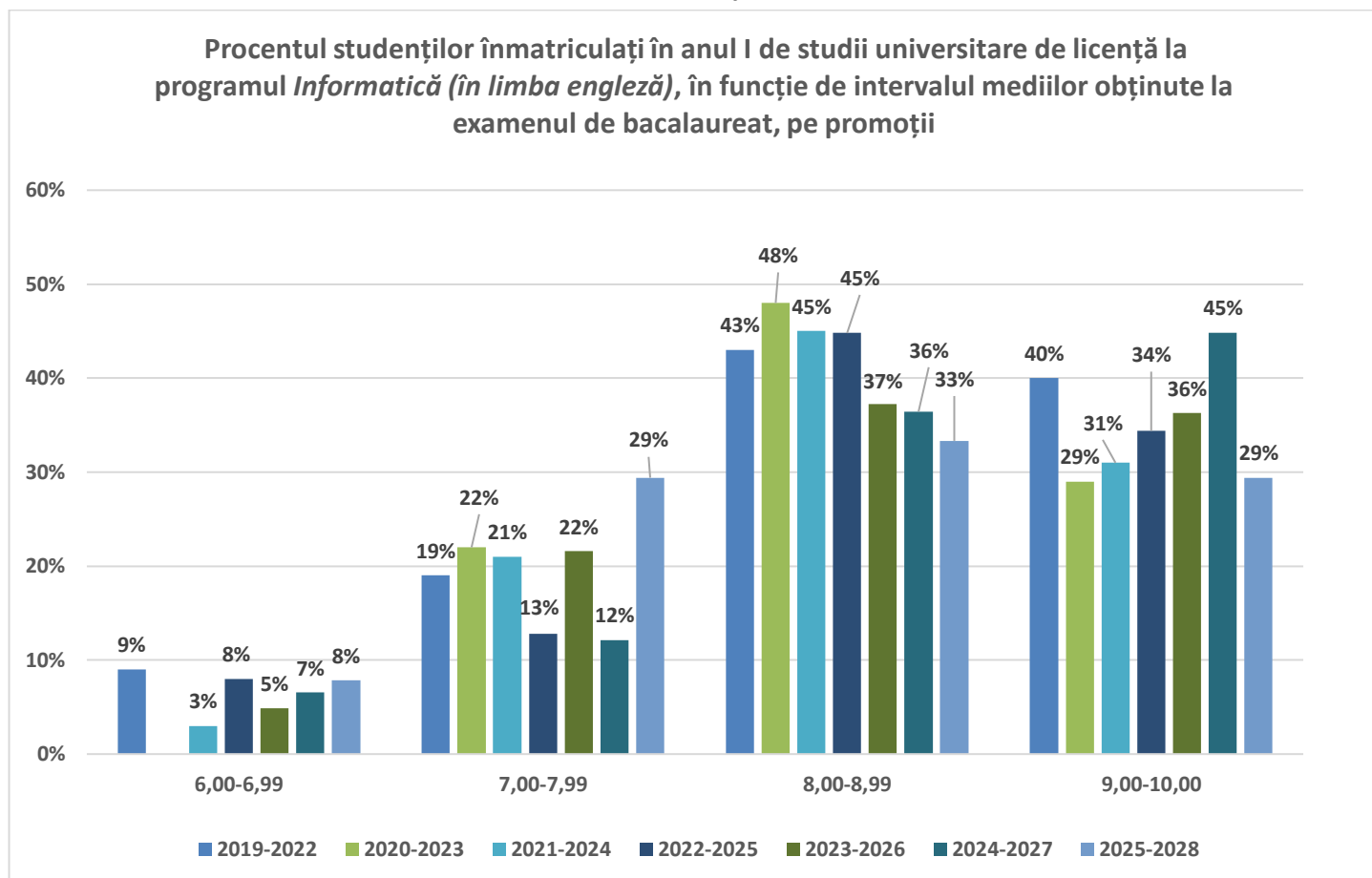
Anul universitar	Număr de candidați* / număr de locuri finanțate de la bugetul de stat	Număr de candidați* / număr total de locuri
2025-2026	0,95	0,47

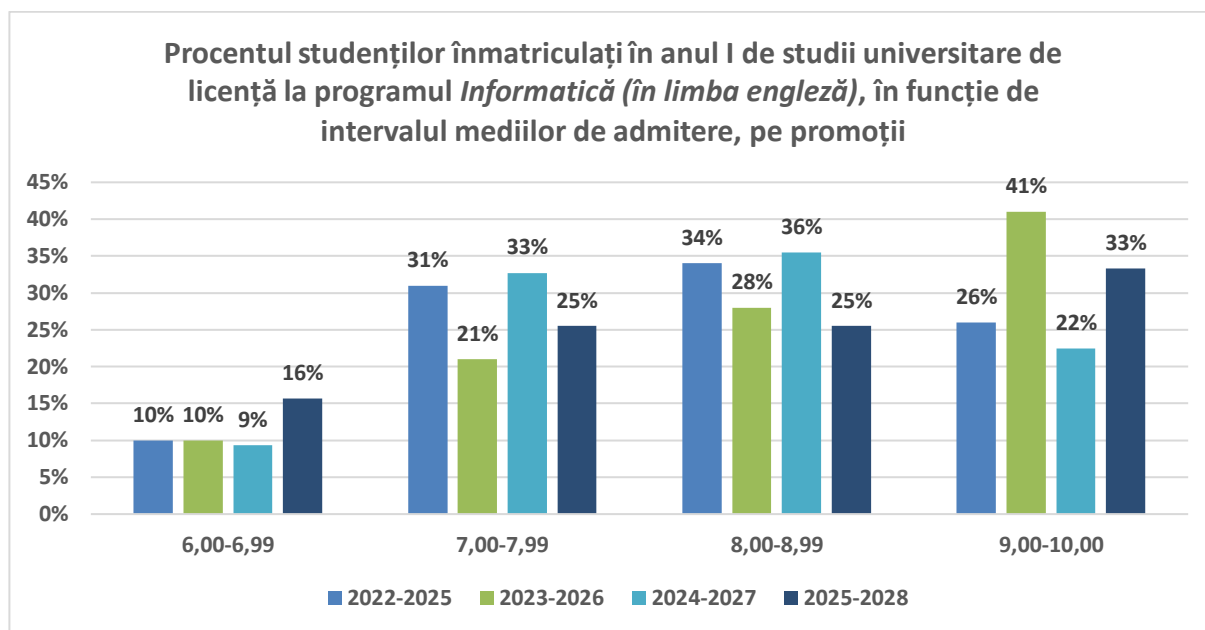
*Candidați eligibili care au avut ca primă opțiune programul de studii universitare de licență **Informatică (în limba engleză)** la sesiunea de admitere din luna iulie.

Tabel 1. Numărul de candidați la procesul de admitere, raportat la numărul de locuri finanțate de la bugetul de stat disponibile, respectiv la numărul total de locuri

Datele privind candidații evidențiază o scădere semnificativă a interesului pentru programul de studii universitare de licență **Informatică (în limba engleză)** în anul universitar 2025-2026 comparativ cu anul anterior. Raportul candidați/loc finanțat de la bugetul de stat se reduce de la 2,40 la 0,95, iar raportul candidați/număr total de locuri de la 0,72 la 0,4. Această evoluție este corelată cu scăderea numărului de studenți înmatriculați în anul I.

2.3. Medii la examenul de bacalaureat și medii de admitere

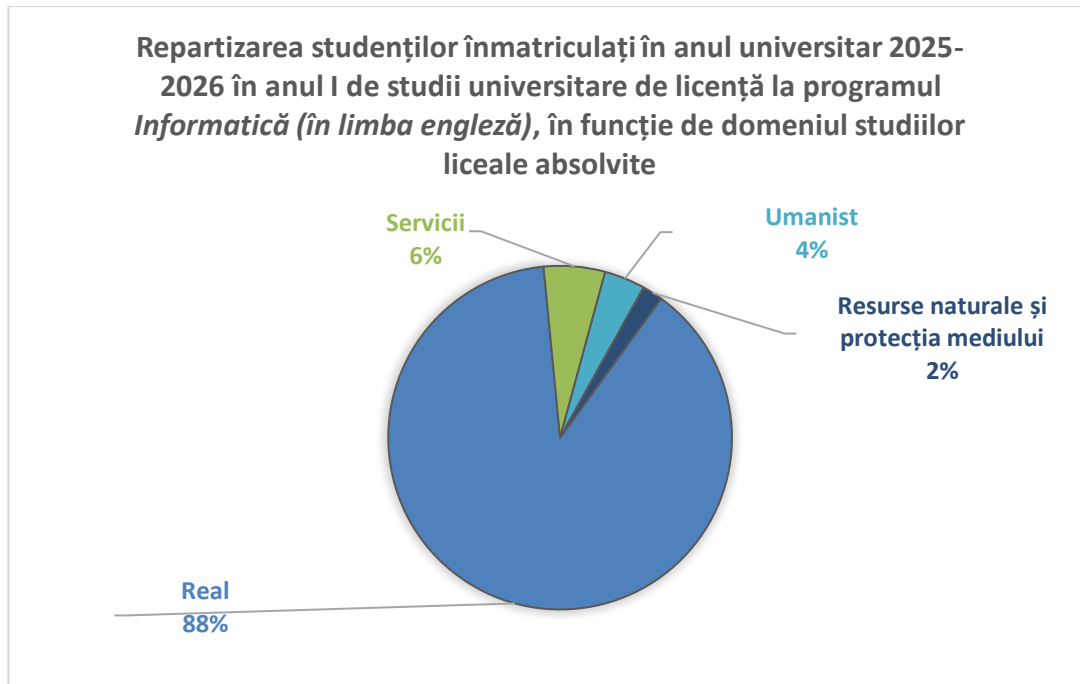




În cazul **mediilor de bacalaureat**, ponderea cea mai mare a studenților se regăsește în intervalul **8,00-8,99**, urmat de intervalul **9,00-10,00**, pentru majoritatea promoțiilor analizate. Intervalele inferioare (6,00-6,99 și 7,00-7,99) au ponderi mai reduse, ceea ce indică faptul că **programul de studii atrage candidați cu rezultate bune și foarte bune la examenul de bacalaureat**.

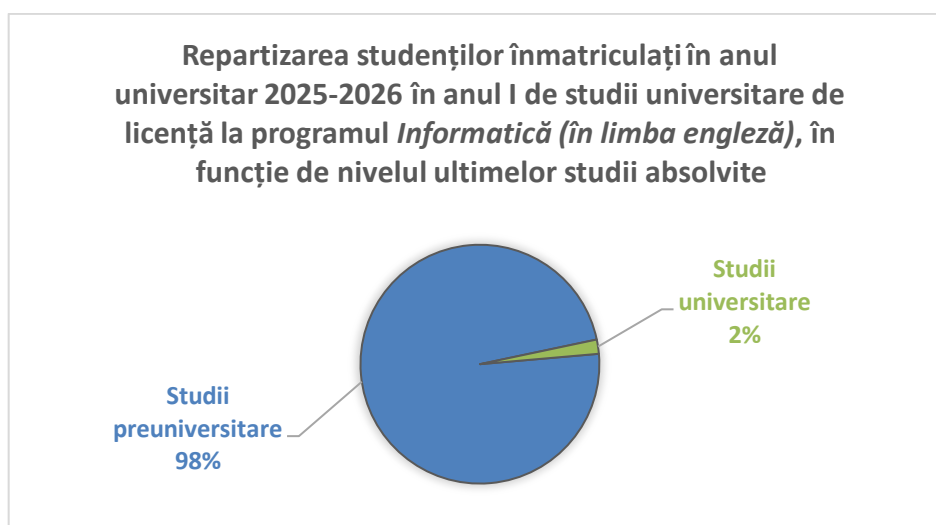
Graficul privind **mediile de admitere** arată că procentele cele mai mari se regăsesc în intervalele **8,00-8,99 și 9,00-10,00**, dar există și o pondere semnificativă a candidaților cu medii între **7,00-7,99**, mai ridicată decât în cazul mediilor obținute la examenul de bacalaureat în unele promoții, ceea ce sugerează că procesul de admitere reflectă în mare parte nivelul academic al candidaților.

2.4. Domenii de studii liceale absolvite



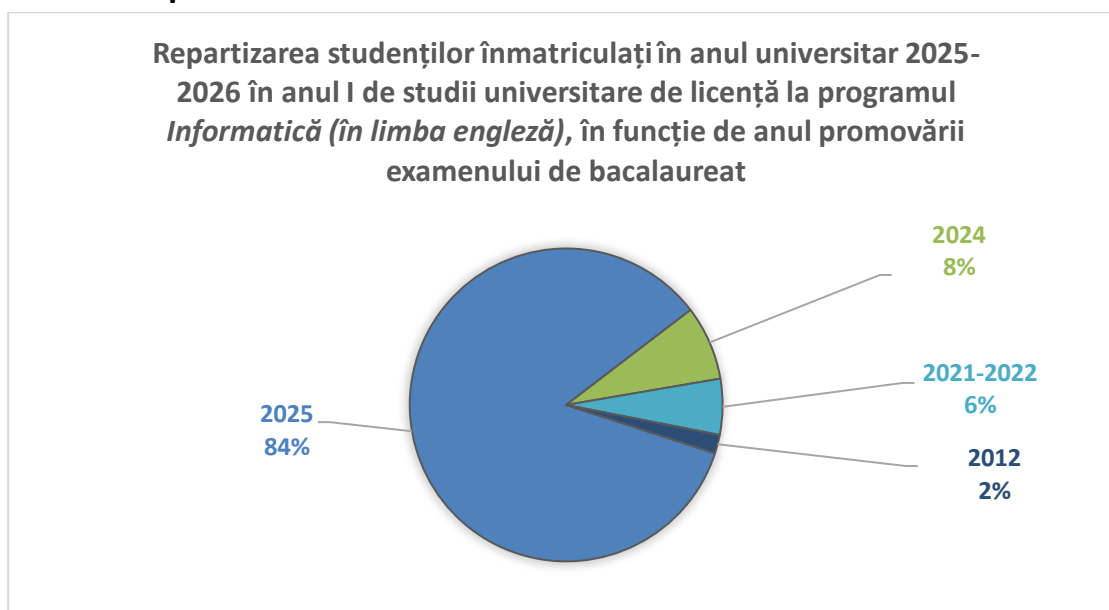
Repartizarea studenților înmatriculați în anul I la programul de studii universitare de licență *Informatică (în limba engleză)* în funcție de domeniul studiilor liceale absolvite evidențiază o **pondere majoritară a absolvenților din domeniul real**, urmați de cei proveniți din domeniul *servicii* și *umanist*, celelalte domenii fiind reprezentate în procente mult mai reduse. Structura este în concordanță cu specificul programului de studii, orientat către domeniul real. Comparativ cu distribuția înregistrată la nivelul *Facultății de Informatică*, structura este similară, cu o predominanță a domeniului real.

2.5. Ultimele studii absolvite



În anul universitar 2025-2026, majoritatea studenților înmatriculați în anul I la programul de studii universitare de licență **Informatică (în limba engleză)** provin din **mediul preuniversitar (98%)**, în timp ce o pondere redusă (**2%**) au studii universitare anterioare, procente identice cu cele de la nivelul **Facultății de Informatică**.

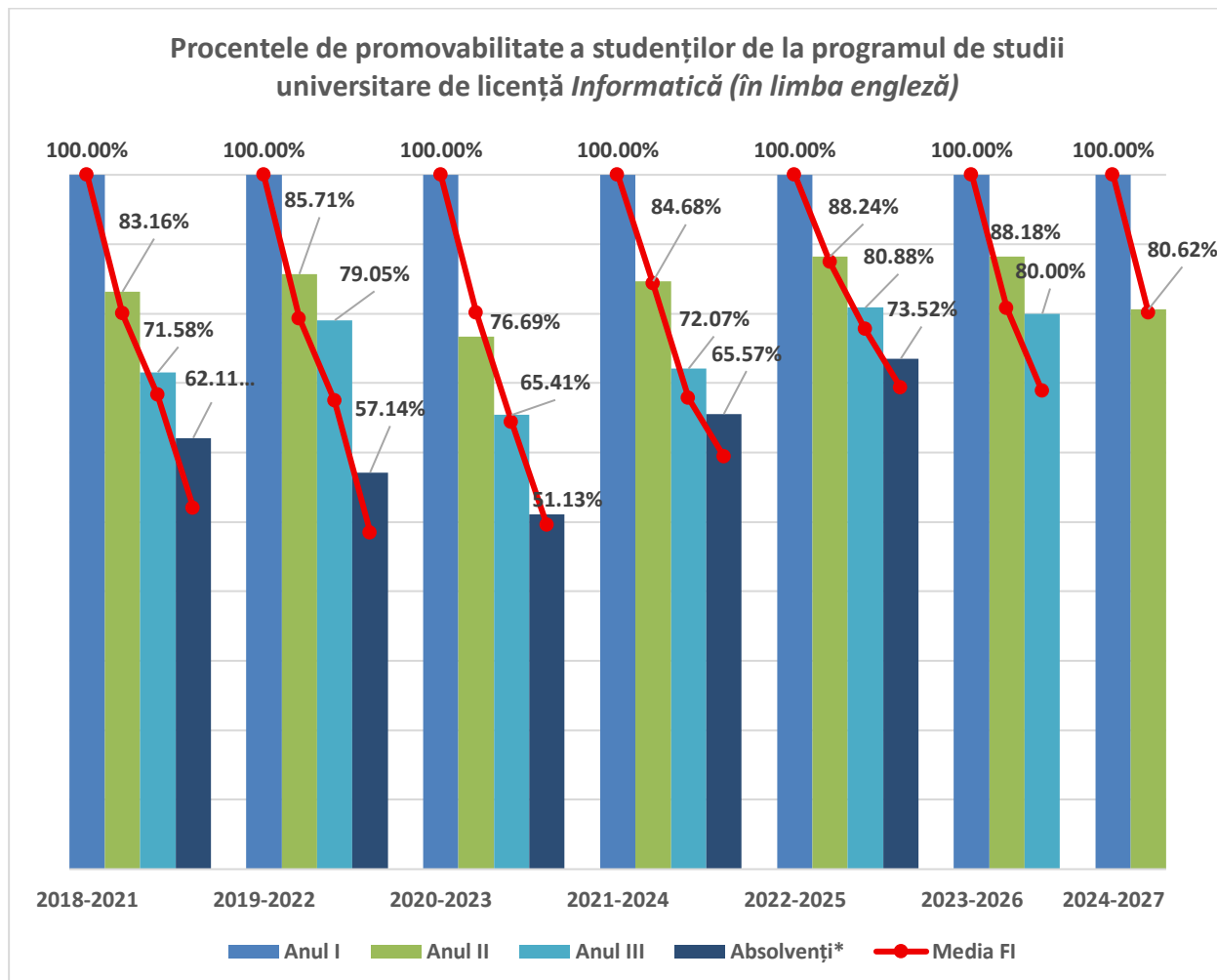
2.6. Anul promovării examenului de bacalaureat



Majoritatea studenților **au promovat examenul de bacalaureat în anul 2025 (84%)**, fiind urmați de cei care au promovat în anul **2024 (8%)** și de cei care au promovat în perioada **2021-2022 (6%)**, în timp ce absolvenții din **promoțiile anterioare anului 2021** reprezintă o pondere mai redusă (**2%**). Distribuția la nivelul programului de studii este similară cu cea la nivelul facultății, unde se observă, de asemenea, că majoritatea studenților sunt absolvenți ai studiilor liceale în promoția 2025 sau promoțiile imediat anterioare, cu procente semnificativ mai scăzute ale celor care au promovat examenul de bacalaureat în urmă cu mai mulți ani.

3. Date statistice privind parcursul studenților

3.1. Promovabilitate



*Absolvenți cu examen de finalizare promovat în promoția curentă.

Promoția	Anul I	Anul II			Anul III		
		Numeric	Procentual*	Procentual la nivelul FI*	Numeric	Procentual*	Procentual la nivelul FI*
2018-2021	95	79	83,16%	80,00%	68	71,58%	68,28%
2019 - 2022	105	90	85,71%	79,32%	83	79,05%	67,42%
2020 - 2023	133	102	76,69%	80,08%	87	65,41%	64,40%
2021 - 2024	111	94	84,68%	84,34%	80	72,07%	67,82%
2022 - 2025	136	120	88,24%	87,42%	110	80,88%	77,77%
2023 - 2026	110	97	88,18%	80,75%	88	80,00%	68,83%
2024-2027	129	104	80,62%	80,15%	-	-	-

*Raportat la anul I de studii.

Tabel 2. Procentele de promovabilitate a studenților de la programul de studii universitare de licență Informatică (în limba română) (1)

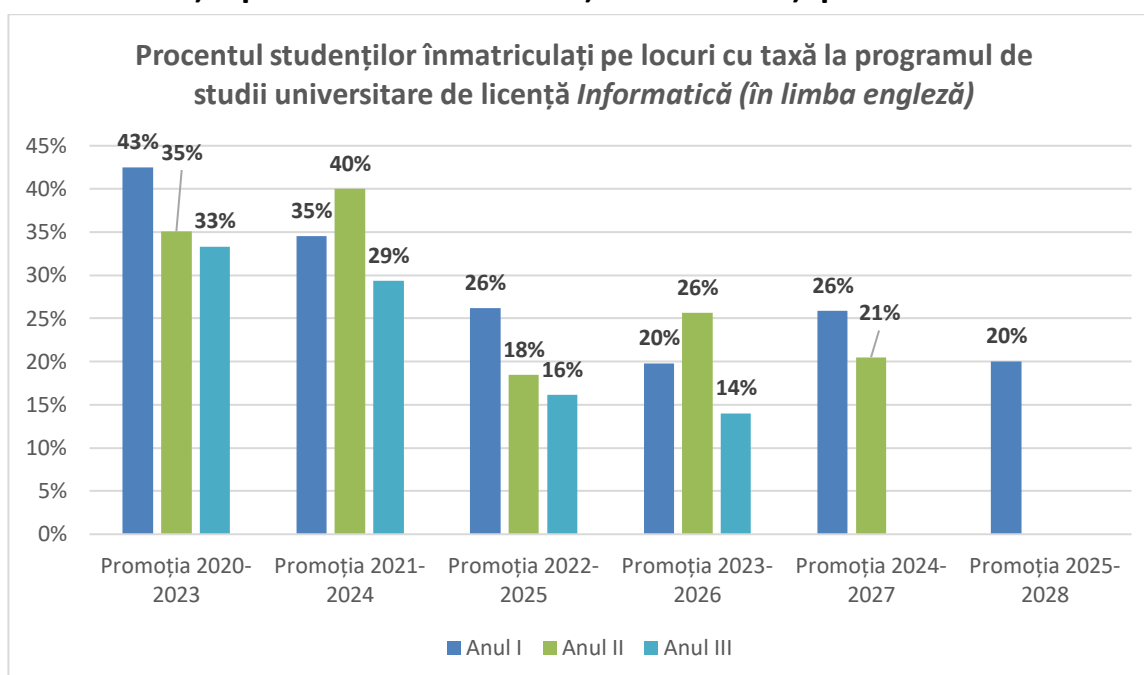
Promoția	Absolvenți cu examen de finalizare promovat în promoția curentă		
	Numeric	Procentual*	Procentual la nivelul FI*
2018-2021	59	62,11%	52,00%
2019 - 2022	60	57,14%	48,44%
2020 - 2023	68	51,13%	49,57%
2021 - 2024	75	65,57%	59,42%
2022 - 2025	100	73,52%	69,29%

*Raportat la anul I de studii.

Tabel 3. Procentele de promovabilitate a studenților de la programul de studii universitare de licență Informatică (în limba engleză) (2)

Analiza promovabilității studenților de la programul de studii universitare de licență **Informatică (în limba engleză)** arată că **promovabilitatea în anul al II-lea de studii se menține la un nivel relativ ridicat și constant** de la o promoție la alta, cu valori cuprinse, în general, între aproximativ 76% și 88%, **procente apropiate de media facultății sau chiar mai mari în anumite promoții. Procentele de promovabilitate în anul al III-lea de studii, raportate la anul I, sunt, de asemenea, destul de mari, acestea fiind, de asemenea, superioare mediei la nivel de facultate. Procentul absolvenților cu examen de finalizare promovat în promoția curentă, raportat la anul I de studii, este mai scăzut, dar totuși peste media facultății în fiecare promoție.**

3.2. Evoluția procentului de studenți înmatriculați pe locuri cu taxă



***Sunt cuprinși toți studenții înmatriculați, inclusiv reînmatriculați, admiși în an superior etc.**

Procentul studenților înmatriculați pe **locuri cu taxă** la programul de studii universitare de licență **Informatică (în limba engleză)** prezintă o **tendință general de scădere** la nivelul promoțiilor analizate, de la valori ridicate (peste 40% în anul I pentru promoția 2020-2023) către valori situate în jurul a 20% în promoțiile recente. Tendința de scădere a ponderii studenților înmatriculați pe locuri cu taxă este influențată și de scăderea numărului total de studenți înmatriculați în promoțiile recente.