

Analiza (auditul) programului de studii universitare de licență *Informatică*

Cuprins

1.	<i>Contextul programului de studii universitare</i>	2
2.	<i>Date statistice privind procesul de admitere</i>	3
2.1.	Evoluția numărului de studenți înmatriculați în anul I	3
2.2.	Numărul de candidați la procesul de admitere	4
2.3.	Medii la examenul de bacalaureat și medii de admitere	4
2.4.	Domenii de studii liceale absolvite.....	5
2.5.	Ultimele studii absolvite.....	6
2.6.	Anul promovării examenului de bacalaureat.....	6
3.	<i>Date statistice privind parcursul studenților</i>	7
3.1.	Promovabilitate	7
3.2.	Evoluția procentului de studenți înmatriculați pe locuri cu taxă	8

Listă tabele

Tabel 1.	Numărul de candidați la procesul de admitere, raportat la numărul de locuri finanțate de la bugetul de stat disponibile, respectiv la numărul total de locuri	4
Tabel 2.	Procentele de promovabilitate a studenților de la programul de studii universitare de licență Informatică (1)	7
Tabel 3.	Procentele de promovabilitate a studenților de la programul de studii universitare de licență Informatică (2)	8

1. Contextul programului de studii universitare

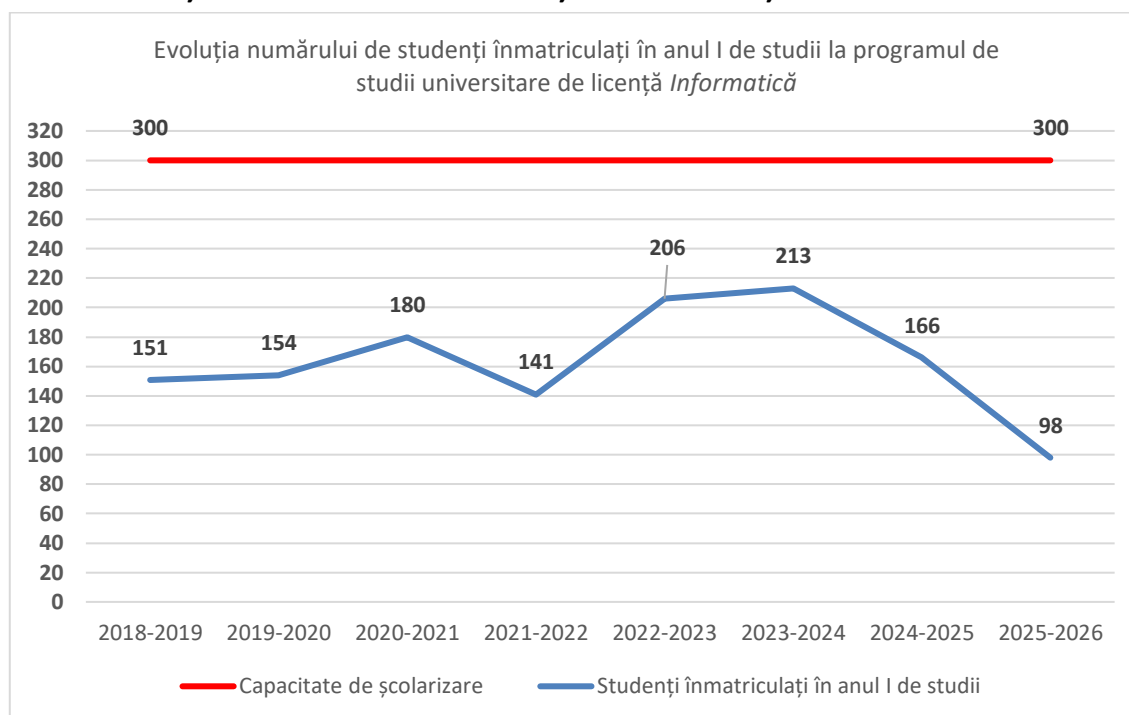
Facultate:	Facultatea de Informatică
Ciclul de studii universitare:	Licență
Denumirea programului de studii universitare de licență:	Informatică
Denumirea calificării¹ dobândită în urma absolvirii programului de studii:	Informatică
Nivelul calificării (conform CNC/CEC):	Nivel 6
Titlul acordat:	Licențiat în informatică
Durata studiilor (în ani):	3
Numărul de credite (ECTS):	180
Forma de învățământ:	Învățământ cu frecvență
Limba de predare:	română
Locația geografică de desfășurare a studiilor:	Timișoara
Ocupații care pot fi practicate pe piața muncii:	<ul style="list-style-type: none"> ● Analist (COR 251201) - software analyst (ESCO 2512.2) ● Inginer de sistem software (COR 251205) - software developer (ESCO 2512.4) ● Inginer dezvoltare produse software (COR 251207) - software architect (ESCO 2512.3)
Alte ocupații pentru care programul de studii universitare formează competențe:	-
Încadrarea programului de studii în domeniul de știință	
Domeniul fundamental:	Matematică și științe ale naturii
Ramura de știință:	Informatică
Domeniul de studii universitare de licență:	Informatică
Denumirea domeniului larg de studii (conform DL-ISCED F-2013):	Tehnologia informațiilor și a comunicațiilor (TIC)

¹ *Calificarea (qualification)* este rezultatul formal al unui proces de evaluare și validare, care este obținut atunci când un organism/o autoritate competent/ă stabilește că o persoană a dobândit rezultate ale învățării corespunzătoare unor standarde prestabilite. Calificările dobândite de absolvenții programelor de studii din învățământul superior sunt atestate prin diplome, prin certificate și prin alte acte de studii eliberate numai de către instituțiile de învățământ superior acreditate.

Denumirea domeniului <u>restrâns</u> de studii (conform DR-ISCED F-2013):	Tehnologia informațiilor și a comunicațiilor (TIC)
Denumirea domeniului <u>detaaliat</u> de studii (conform DDS-ISCED F-2013):	Dezvoltarea și analiza soft și aplicații
Data expirării acreditării programului de studii:	26.05.2027

2. Date statistice privind procesul de admitere

2.1. Evoluția numărului de studenți înmatriculați în anul I



Evoluția numărului de studenți înmatriculați în anul I la programul de studii universitare de licență *Informatică* indică **variații de la un an universitar la altul**, observându-se o **creștere** a numărului de studenți de la un an la altul în perioada **2018-2021**, urmată de o **scădere** în anul universitar **2021-2022** (141 studenți), apoi o **creștere și mai mare** în perioada **2022-2024**, când numărul de studenți a atins valori peste pragul de 200 de studenți (206, respectiv 213). Totuși, în **în ultimii doi ani universitarei se observă o scădere foarte mare a numărului de studenți**, în special în anul universitar **2025-2026**, când au fost înmatriculați doar 98 de studenți, **cea mai mică valoare din toată perioada analizată**.

2.2. Numărul de candidați la procesul de admitere

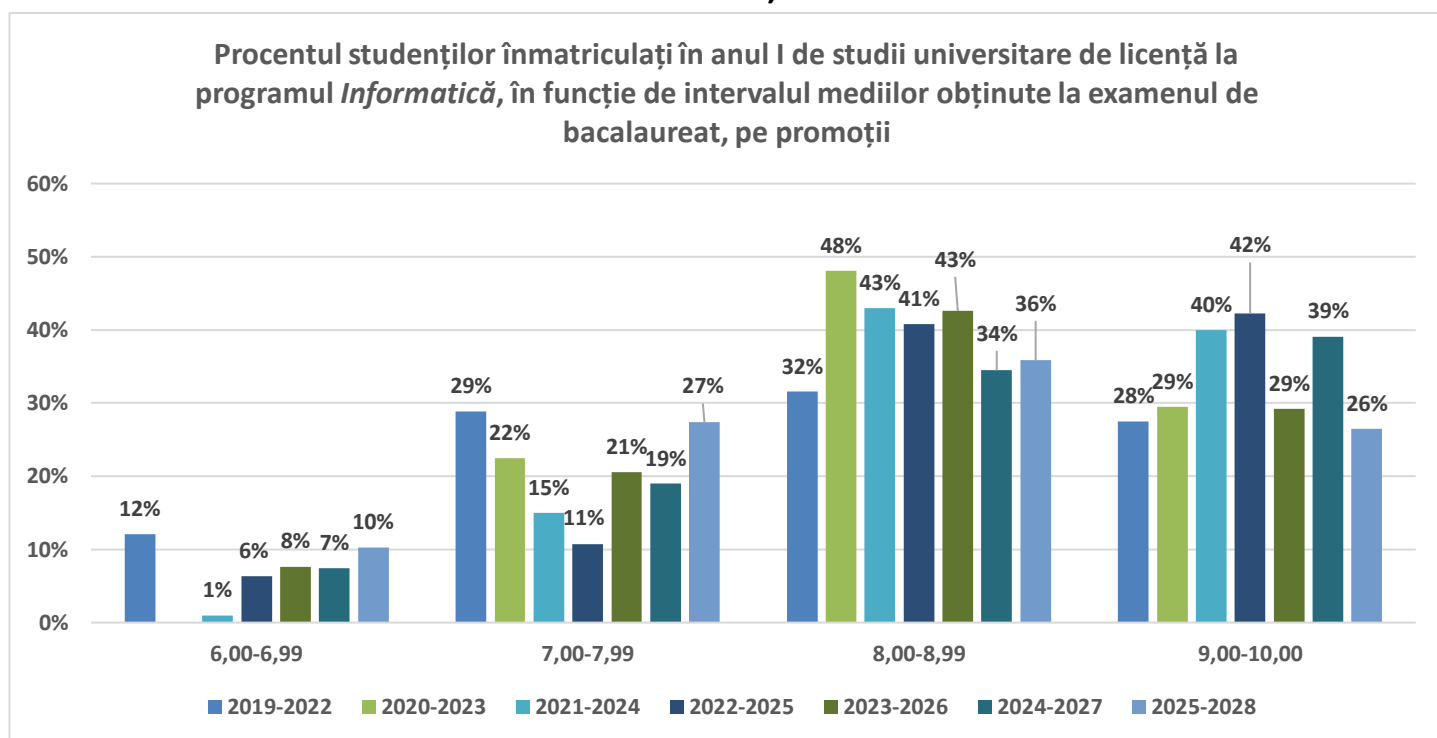
Anul universitar	Număr de candidați* / număr de locuri finanțate de la bugetul de stat	Număr de candidați* / număr total de locuri
2024-2025	4,00	1,40
2025-2026	1,69	0,89

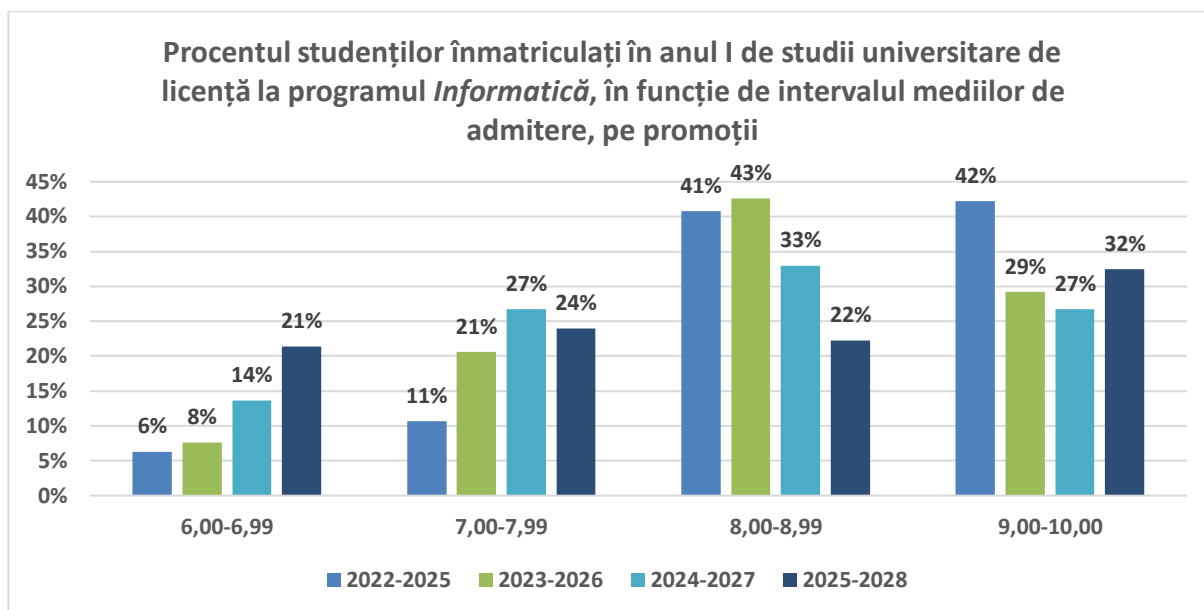
*Candidați eligibili care au avut ca primă opțiune programul de studii universitare de licență **Informatică** la sesiunea de admitere din luna iulie.

Tabel 1. Numărul de candidați la procesul de admitere, raportat la numărul de locuri finanțate de la bugetul de stat disponibile, respectiv la numărul total de locuri

Numărul de candidați eligibili care au avut ca primă opțiune programul de studii universitare de licență **Informatică** indică un **nivel ridicat al interesului pentru acest program de studii**, în special în anul universitar 2024-2025, când s-au înregistrat, în medie, patru candidați pentru fiecare loc finanțat de la bugetul de stat și 1,40 candidați pentru fiecare loc disponibil, raportat la numărul total de locuri. În anul universitar 2025-2026 se observă o scădere a numărului de candidați, raportat atât la locurile finanțate de la bugetul de stat, cât și la numărul total de locuri, ajungând până la 1,69 candidați pe loc finanțat de la bugetul de stat și 0,89 candidați pe numărul total de locuri, evoluție care are legătură și cu scăderea generală a numărului de înscriși din acest an universitar.

2.3. Medii la examenul de bacalaureat și medii de admitere






În cazul **mediilor de bacalaureat**, ponderea cea mai mare a studenților se regăsește în intervalul **8,00-8,99**, urmat de intervalul **9,00-10,00**, pentru majoritatea promoțiilor analizate. Intervalele inferioare (6,00-6,99 și 7,00-7,99) au ponderi mai reduse, ceea ce indică faptul că **programul de studii atrage candidați cu rezultate bune și foarte bune la examenul de bacalaureat**.

Graficul privind **mediile de admitere** arată că procentele cele mai mari se regăsesc în intervalele **8,00-8,99 și 9,00-10,00**, ceea ce sugerează că procesul de admitere reflectă nivelul academic al candidaților.

2.4. Domenii de studii liceale absolvite



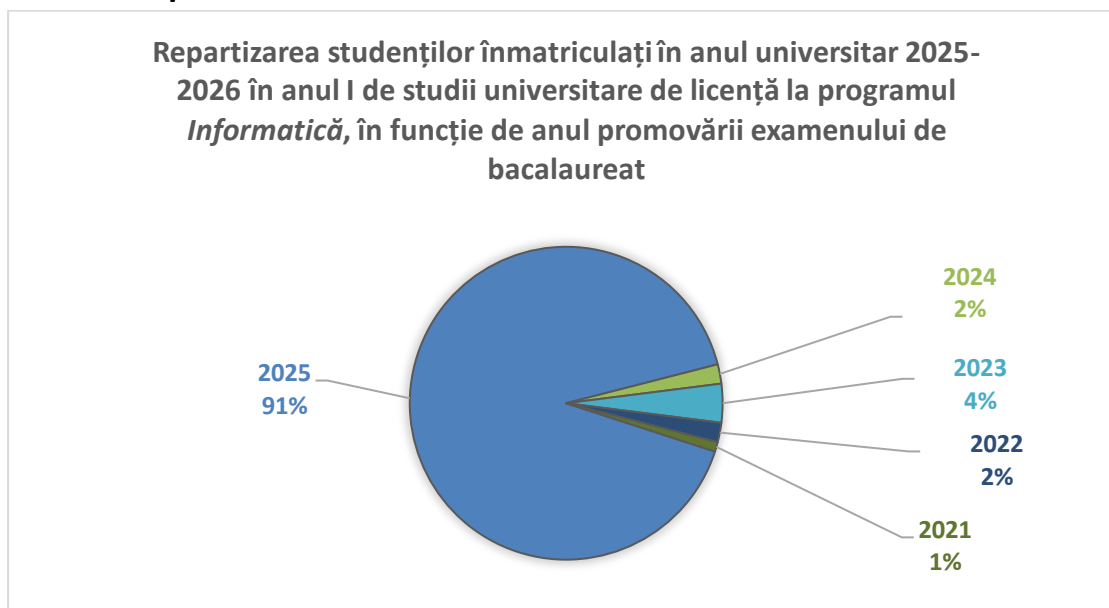
Repartizarea studenților înmatriculați în anul I la programul de studii universitare de licență **Informatică** în funcție de domeniul studiilor liceale absolvite evidențiază o **pondere majoritară a absolvenților din domeniul real**, urmați de cei proveniți din domeniul *umanist* și *servicii*, celelalte domenii fiind reprezentate în procente mult mai reduse. Structura este în concordanță cu specificul programului de studii, orientat către domeniul real. Comparativ cu distribuția înregistrată la nivelul **Facultății de Informatică**, structura este similară, cu o predominanță a domeniului real.

2.5. Ultimele studii absolvite

În cadrul programului de studii universitare de licență **Informatică**, studenții înmatriculați în anul I în anul universitar 2025-2026 provin în procent de 100% din mediul preuniversitar.

Comparativ cu situația de la nivelul **Facultății de Informatică**, unde se regăsește și o pondere redusă de studenți cu studii universitare anterioare, programul de studii universitare de licență **Informatică** se caracterizează printr-o structură uniformă a studenților înmatriculați în anul I din acest punct de vedere.

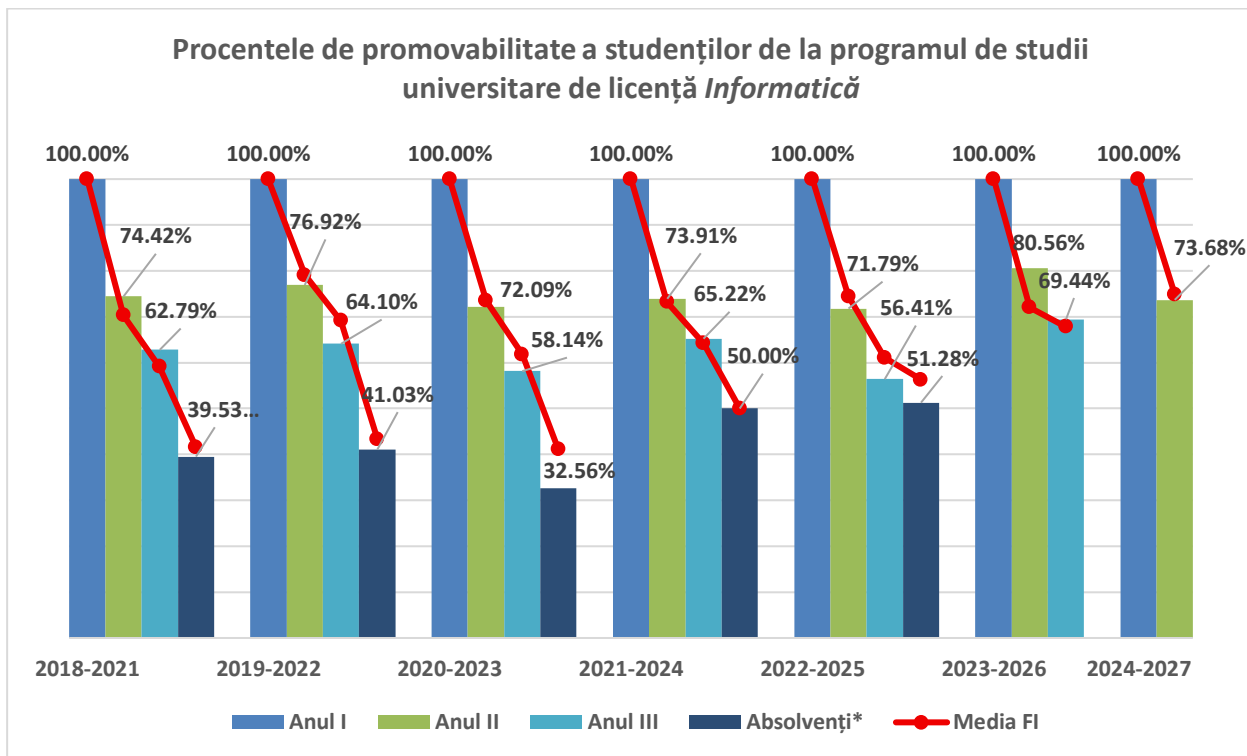
2.6. Anul promovării examenului de bacalaureat



Repartizarea studenților înmatriculați în anul I la programul de studii universitare de licență **Informatică** în funcție de anul promovării examenului de bacalaureat arată că **majoritatea provin din promoția curentă (2025 - 91%)**, iar restul sunt **absolvenți recenți ai promoțiilor 2021-2024**.

3. Date statistice privind parcursul studenților

3.1. Promovabilitate



*Absolvenți cu examen de finalizare promovat în promoția curentă.

Promoția	Anul I	Anul II			Anul III		
		Numeric	Procentual*	Procentual la nivelul FI*	Numeric	Procentual*	Procentual la nivelul FI*
2018-2021	151	123	81,46%	80,00%	107	70,86%	68,28%
2019 - 2022	154	124	80,52%	79,32%	108	70,13%	67,42%
2020 - 2023	180	153	85,00%	80,08%	126	70,00%	64,40%
2021 - 2024	141	121	85,82%	84,34%	95	67,38%	67,82%
2022 - 2025	206	179	86,89%	87,42%	156	75,73%	77,77%
2023 - 2026	213	178	83,57%	80,75%	152	71,36%	68,83%
2024-2027	178	145	81,46%	80,15%	-	-	-

*Raportat la anul I de studii.

Tabel 2. Procentele de promovabilitate a studenților de la programul de studii universitare de licență Informatică (1)

Promoția	Absolvenți cu examen de finalizare promovat în promoția curentă		
	Numeric	Procentual*	Procentual la nivelul FI*
2018-2021	81	53,64%	52,00%
2019 - 2022	82	53,25%	48,44%

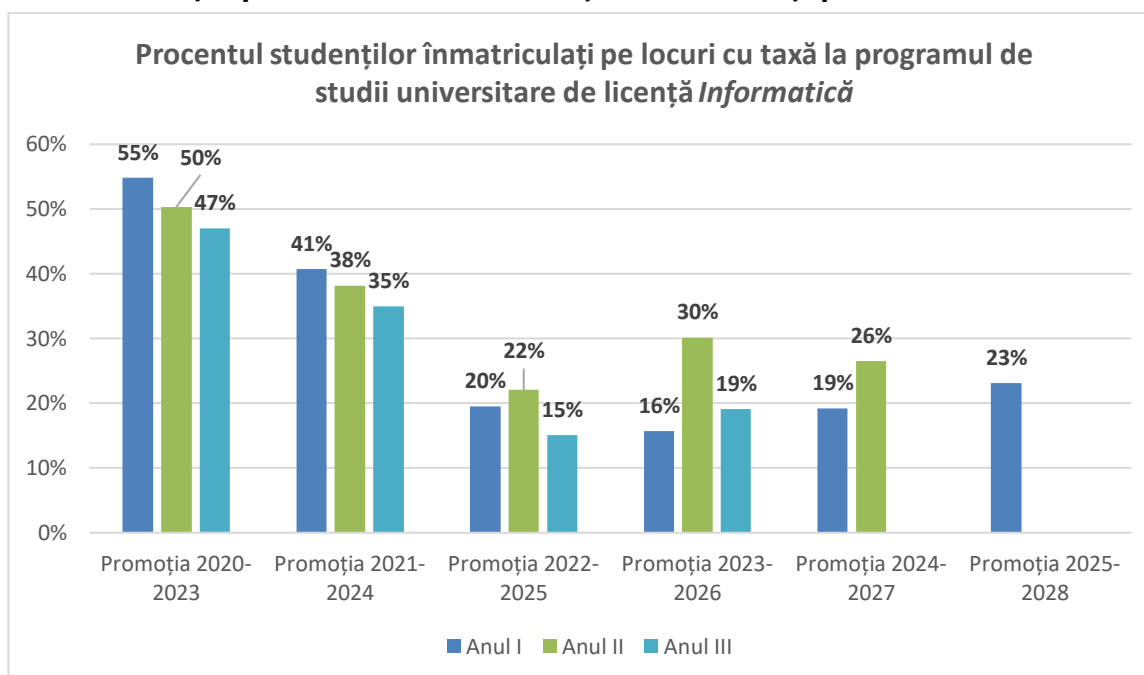
Promoția	Absolvenți cu examen de finalizare promovat în promoția curentă		
	Numeric	Procentual*	Procentual la nivelul FI*
2020 - 2023	96	53,33%	49,57%
2021 - 2024	81	57,45%	59,42%
2022 - 2025	137	66,50%	69,29%

*Raportat la anul I de studii.

Tabel 3. Procentele de promovabilitate a studenților de la programul de studii universitare de licență Informatică (2)

Analiza promovabilității studenților de la programul de studii universitare de licență **Informatică** arată că **promovabilitatea în anul al II-lea de studii se menține la un nivel relativ ridicat și constant** de la o promoție la alta, cu valori cuprinse, în general, între aproximativ 80% și 87%, **procente apropiate de media facultății sau chiar mai mari în anumite promoții. Procentele de promovabilitate în anul al III-lea de studii, raportate la anul I, sunt, de asemenea, destul de mari, acestea fiind în majoritatea promoțiilor superioare mediei la nivel de facultate. Procentul absolvenților cu examen de finalizare promovat în promoția curentă, raportat la anul I de studii, este mai scăzut, dar totuși peste media facultății în anumite promoții.**

3.2. Evoluția procentului de studenți înmatriculați pe locuri cu taxă



*Sunt cuprinși toți studenții înmatriculați, inclusiv reînmatriculați, admiși în an superior etc.

Graficul evidențiază o **scădere a ponderii studenților înmatriculați pe locuri cu taxă de la promoțiile mai vechi către promoțiile mai recente. În cadrul aceleiași promoții, diferențele dintre ani au în legătură cu reclassificarea anuală a studenților pe locuri finanțate de la bugetul de stat și cu taxă, precum și cu reînmatricularea la studii a unora dintre studenți. În schimb,**

diferențele dintre promoții reflectă mai degrabă modificări în ceea ce privește cererea pentru acest program de studii.