

Analiza (auditul) programului de studii universitare de licență *Jurnalism*

Cuprins

| | | |
|-----------|--|----------|
| 1. | <i>Contextul programului de studii universitare</i> | 2 |
| 2. | <i>Date statistice privind procesul de admitere</i> | 3 |
| 2.1. | Evoluția numărului de studenți înmatriculați în anul I | 3 |
| 2.2. | Numărul de candidați la procesul de admitere | 3 |
| 2.3. | Medii la examenul de bacalaureat și medii de admitere | 4 |
| 2.4. | Domenii de studii liceale absolvite..... | 5 |
| 2.5. | Ultimele studii absolvite..... | 6 |
| 2.6. | Anul promovării examenului de bacalaureat..... | 6 |
| 3. | <i>Date statistice privind parcursul studenților</i> | 8 |
| 3.1. | Promovabilitate | 8 |
| 3.2. | Evoluția procentului de studenți înmatriculați pe locuri cu taxă | 9 |

Listă tabele

| | | |
|-----------------|---|---|
| Tabel 1. | Numărul de candidați la procesul de admitere, raportat la numărul de locuri finanțate de la bugetul de stat disponibile, respectiv la numărul total de locuri | 4 |
| Tabel 2. | Procentele de promovabilitate a studenților de la programul de studii universitare de licență Jurnalism (1) | 8 |
| Tabel 3. | Procentele de promovabilitate a studenților de la programul de studii universitare de licență Jurnalism (2) | 9 |

1. Contextul programului de studii universitare

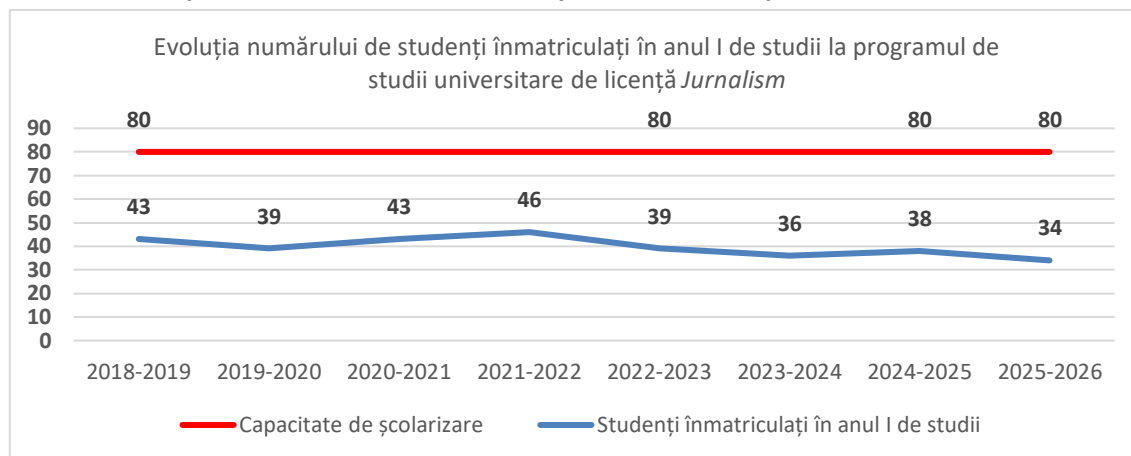
| | |
|--|--|
| Facultate: | Facultatea de Științe ale Guvernării și Comunicării |
| Ciclul de studii universitare: | Licență |
| Denumirea programului de studii universitare de licență: | Jurnalism |
| Denumirea calificării¹ dobândită în urma absolvirii programului de studii: | Jurnalism |
| Nivelul calificării (conform CNC/CEC): | Nivel 6 |
| Titlul acordat: | Licențiat în Științe ale comunicării |
| Durata studiilor (în ani): | 3 |
| Numărul de credite (ECTS): | 180 |
| Forma de învățământ: | Învățământ cu frecvență |
| Limba de predare: | Română |
| Locația geografică de desfășurare a studiilor: | Timișoara, România |
| Ocupații care pot fi practicate pe piața muncii: | <ul style="list-style-type: none"> ● Jurnalist (cod COR: 2642, cod ESCO: 2642.1) ● Editor știri radio tv (cod COR: 265419, cod ESCO: 2642.1.2) ● Editorialist (cod COR: 264207, cod ESCO: 2642.1.4) ● Redactor principal (cod COR: 264211, cod ESCO: 2642.1.8) ● Corespondent extern (cod COR: 264203, cod ESCO: 2642.1.11) ● Editor imagine (cod COR: 352119, cod ESCO: 2642.1.14) |
| Alte ocupații pentru care programul de studii universitare formează competențe: | - |
| Încadrarea programului de studii în domeniul de știință | |
| Domeniul fundamental: | Științe sociale |
| Ramura de știință: | Științe ale comunicării |

¹ *Calificarea (qualification)* este rezultatul formal al unui proces de evaluare și validare, care este obținut atunci când un organism/o autoritate competent/ă stabilește că o persoană a dobândit rezultate ale învățării corespunzătoare unor standarde prestabilite. Calificările dobândite de absolvenții programelor de studii din învățământul superior sunt atestate prin diplome, prin certificate și prin alte acte de studii eliberate numai de către instituțiile de învățământ superior acreditate.

| | |
|---|--|
| Domeniul de studii universitare de licență: | Științe ale comunicării |
| Denumirea domeniului <u>larg</u> de studii (conform DL-ISCED F-2013): | Științe sociale, jurnalism și informare |
| Denumirea domeniului <u>restrâns</u> de studii (conform DR-ISCED F-2013): | Programe și calificări interdisciplinare care implică științele sociale, jurnalismul și informarea |
| Denumirea domeniului <u>detaliat</u> de studii (conform DDS-ISCED F-2013): | Programe și calificări interdisciplinare care implică științele sociale, jurnalismul și informarea |
| Data expirării acreditării programului de studii: | 26.05.2027 |

2. Date statistice privind procesul de admitere

2.1. Evoluția numărului de studenți înmatriculați în anul I



Evoluția numărului de studenți înmatriculați în anul I la programul de studii universitare de licență *Jurnalism* evidențiază valori relativ constante de la un an universitar la altul, cu variații foarte mici, valorile fiind situate în fiecare an universitar sub capacitatea maximă de școlarizare. Cel mai mare număr de studenți înmatriculați a fost înregistrat în anul universitar 2021-2022, după care se observă o **tendință de scădere** până în anul 2025-2026, când se înregistrează cel mai mic număr de studenți înmatriculați la acest program de studii.

2.2. Numărul de candidați la procesul de admitere

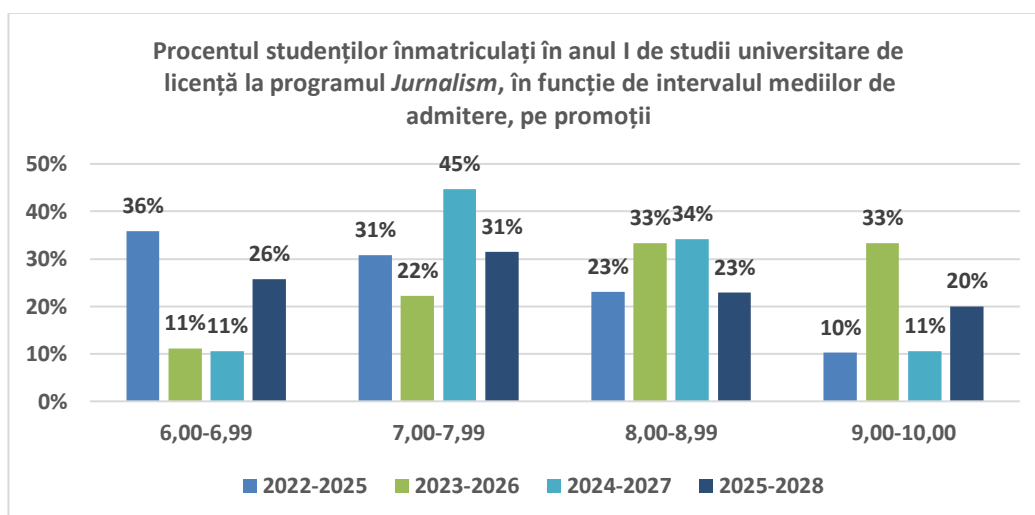
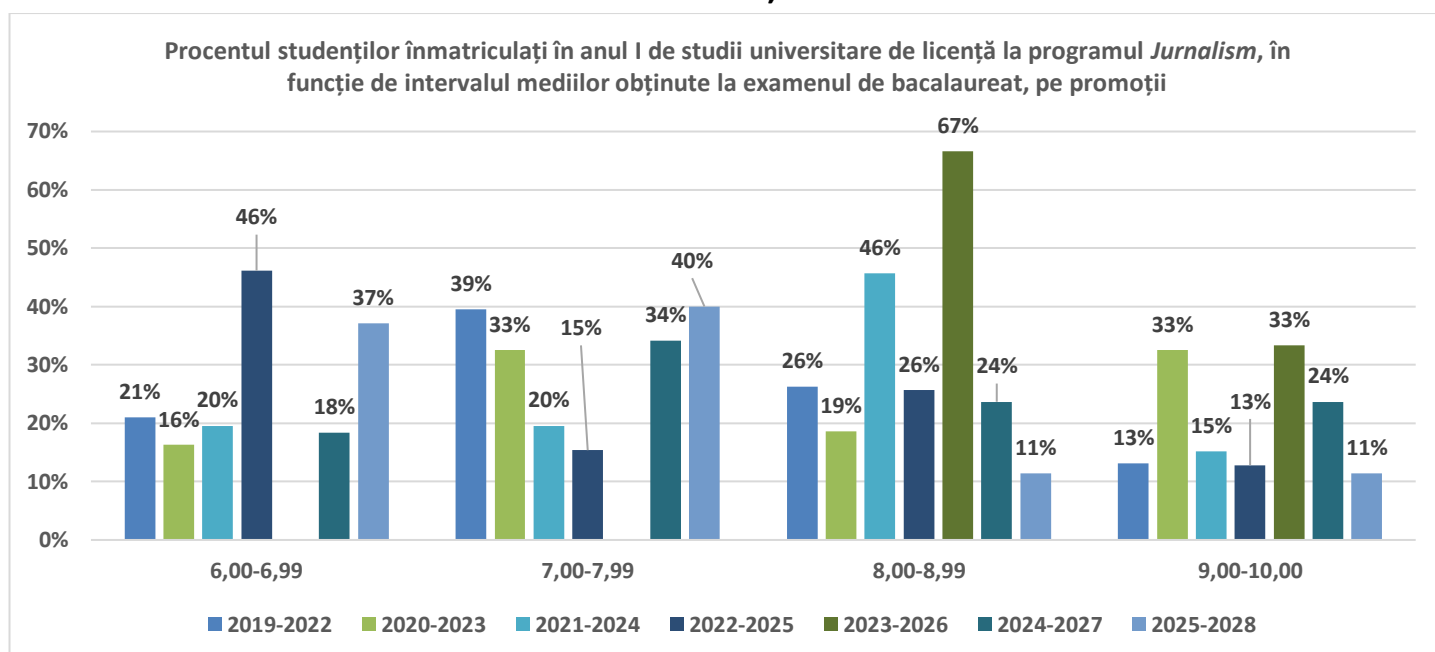
| Anul universitar | Număr de candidați* / număr de locuri finanțate de la bugetul de stat | Număr de candidați* / număr total de locuri |
|------------------|---|---|
| 2024-2025 | 2,17 | 0,63 |
| 2025-2026 | 1,81 | 0,59 |

***Candidați eligibili care au avut ca primă opțiune programul de studii universitare de licență Jurnalism și sportivă la sesiunea de admitere din luna iulie.**

Tabel 1. Numărul de candidați la procesul de admitere, raportat la numărul de locuri finanțate de la bugetul de stat disponibile, respectiv la numărul total de locuri

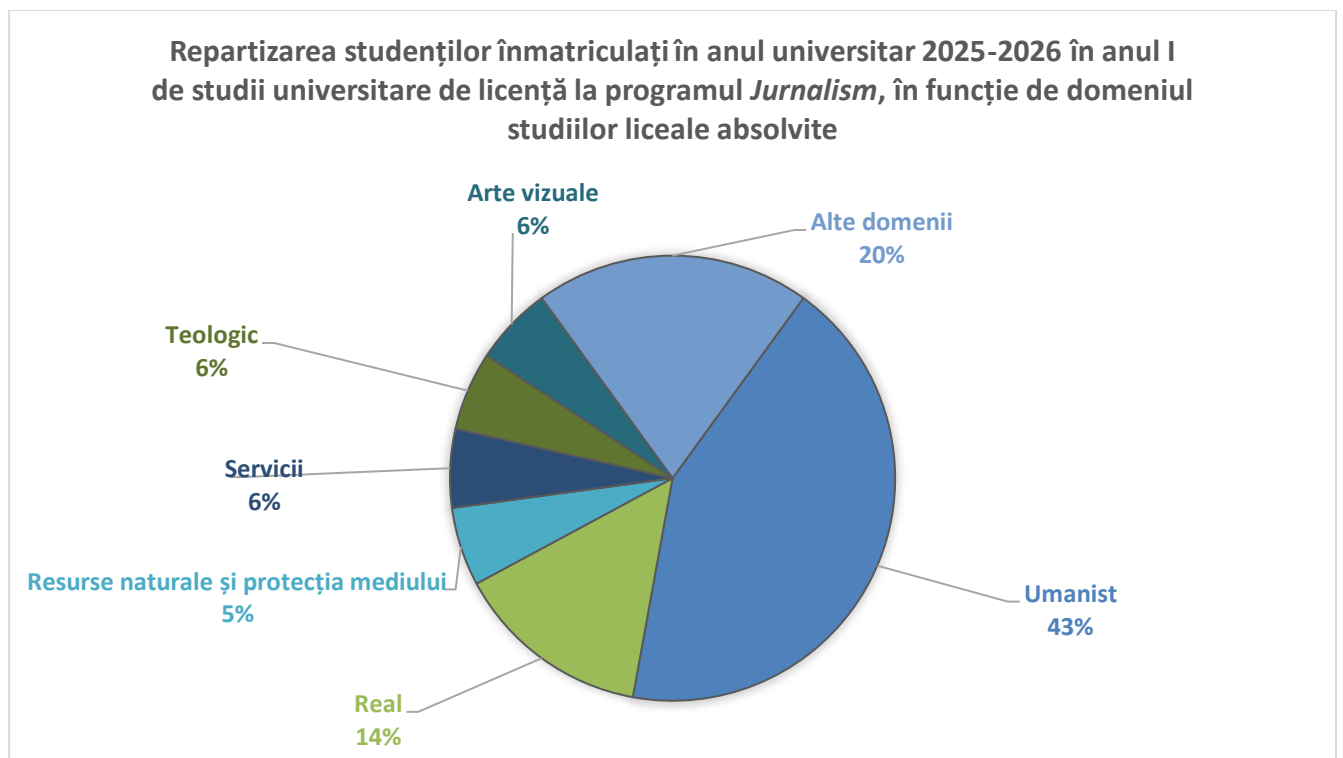
Raportul dintre numărul de candidați eligibili care au avut ca primă opțiune programul de studii universitare de licență **Jurnalism** și numărul de locuri finanțate de la bugetul de stat arată că **numărul candidaților depășește numărul locurilor finanțate de la bugetul de stat disponibile** (2,17 în anul universitar 2024-2025 și 1,81 în anul 2025-2026). În raport cu numărul total de locuri, valorile sunt subunitare (0,63, respectiv 0,59), ceea ce indică faptul că **nu toate locurile disponibile sunt ocupate**.

2.3. Medii la examenul de bacalaureat și medii de admitere



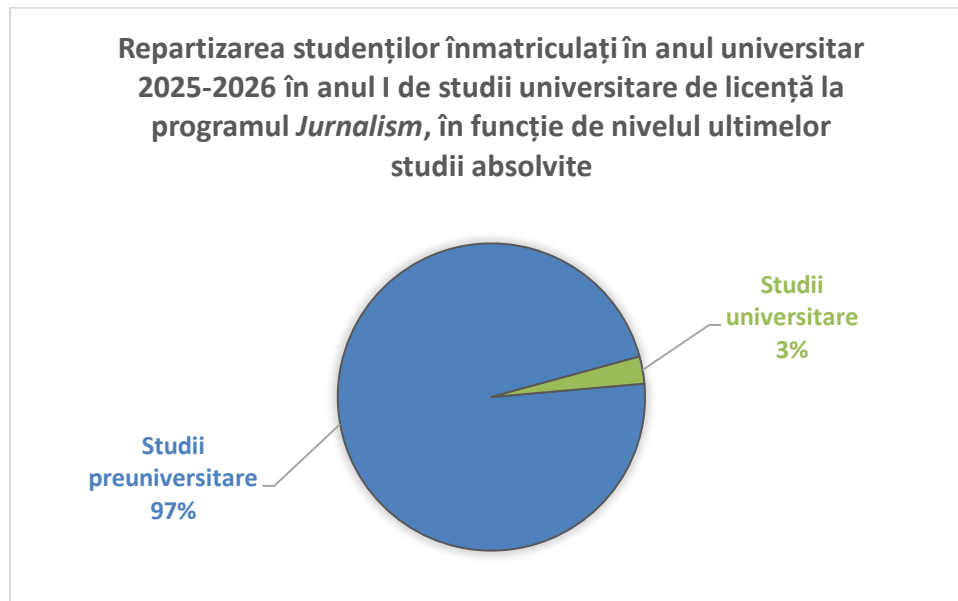
Distribuția studenților în funcție de mediile obținute la examenul de bacalaureat arată că, la programul de studii universitare de licență **Jurnalism**, cei mai mulți studenți se încadrează constant în intervalele 6,00–6,99, 7,00–7,99 și 8,00–8,99, cu variații de la o promoție la alta. În unele promoții se remarcă o pondere mai mare a studenților ale căror de medii de bacalaureat se situează în intervalul 8,00–8,99, în timp ce în altele intervalele inferioare au o pondere mai mare, ceea ce indică o distribuție diversă a mediilor de bacalaureat, fără o concentrare constantă într-un singur interval. Numărul studenților cu medii ridicate (9,00–10,00) este relativ redus. În ceea ce privește **mediile de admitere**, distribuția acestora reflectă o structură similară, acestea încadrându-se în intervalele 6,00–6,99, 7,00–7,99 și 8,00–8,99, în funcție de promoție, ceea ce indică faptul că procesul de admitere reflectă nivelul academic al candidaților.

2.4. Domenii de studii liceale absolvite



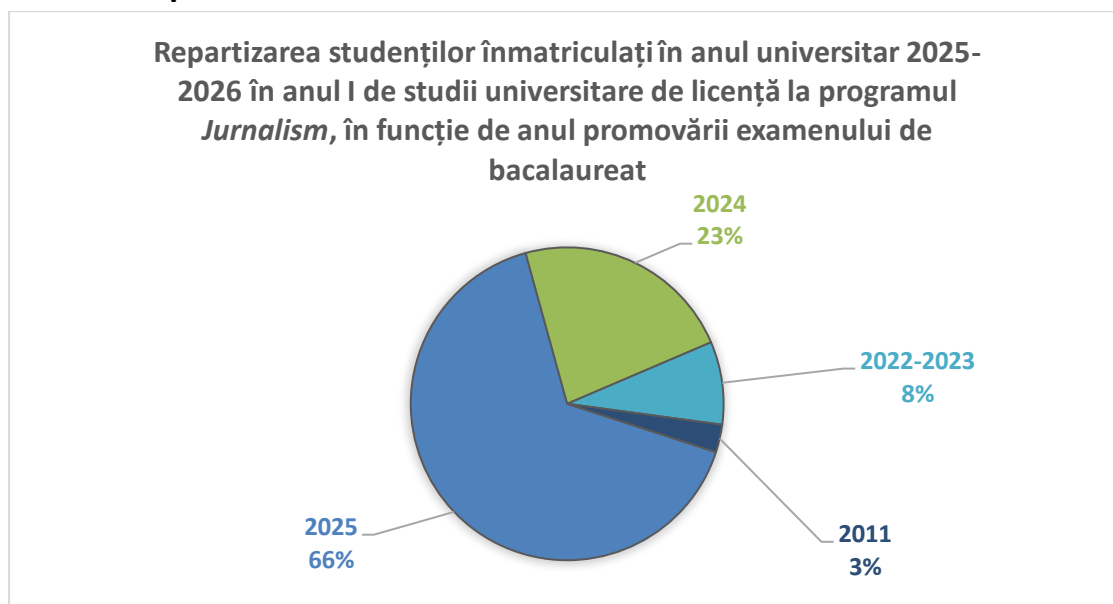
Repartizarea studenților înmatriculați în anul I la programul de studii universitare de licență **Jurnalism** în funcție de domeniul studiilor liceale absolvite evidențiază o pondere majoritară a absolvenților din domeniul umanist, urmați de cei proveniți din domeniul real, celelalte domenii fiind reprezentate în procente mai reduse. Structura este în concordanță cu specificul programului de studii, orientat către domeniul socio-uman și al comunicării. Comparativ cu distribuția înregistrată la nivelul **Facultății de Științe ale Guvernării și Comunicării**, structura este similară, cu o predominanță a domeniului umanist.

2.5. Ultimele studii absolvite



În anul universitar 2025-2026, majoritatea studenților înmatriculați în anul I la programul de studii universitare de licență *Jurnalism* provin din **mediul preuniversitar (97%)**, în timp ce o pondere redusă (**3%**) au studii universitare anterioare, procente similare cu cele de la nivelul *Facultății de Științe ale Guvernării și Comunicării*.

2.6. Anul promovării examenului de bacalaureat

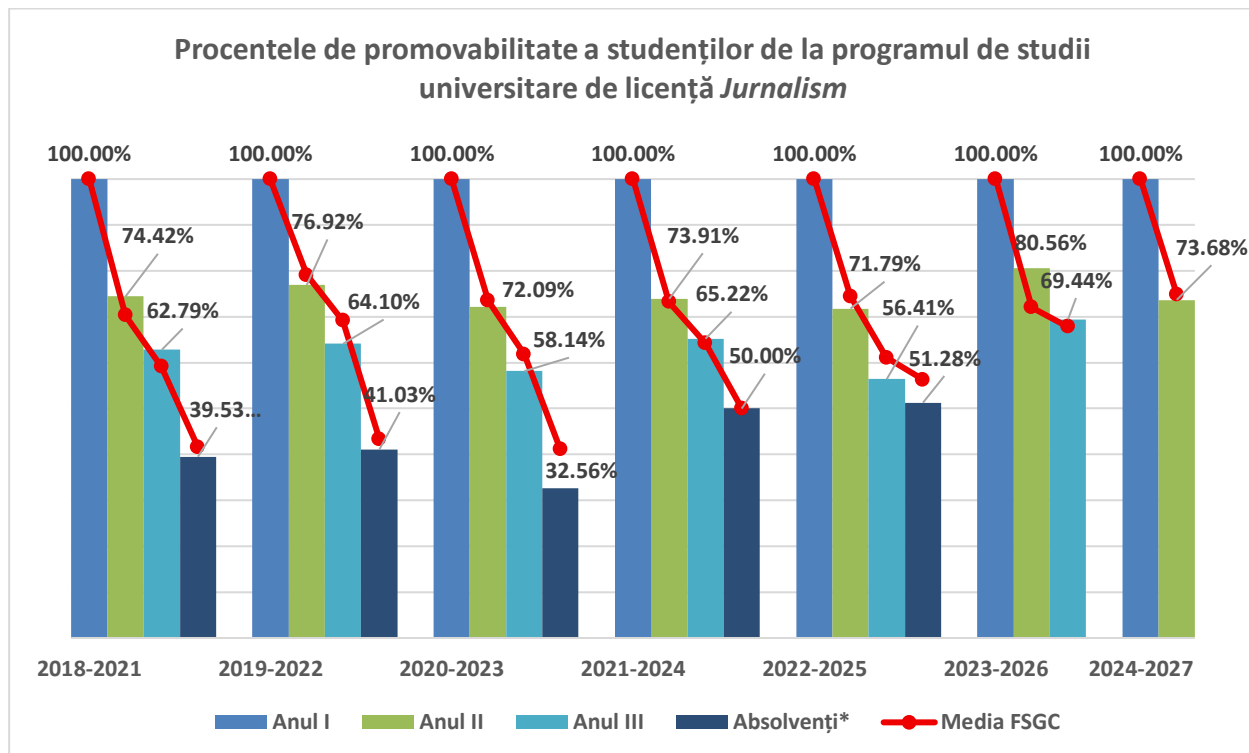


Repartizarea studenților înmatriculați în anul I la programul de studii universitare de licență *Jurnalism* în funcție de anul promovării examenului de bacalaureat arată că **majoritatea**

provin din promoția curentă (2025 - 66%), iar restul sunt absolvenți recenți ai promoțiilor 2023 și 2024, în timp ce numărul absolvenților care au promovat examenul de bacalaureat în urmă cu mai mulți ani este mai scăzut.

3. Date statistice privind parcursul studenților

3.1. Promovabilitate



*Absolvenți cu examen de finalizare promovat în promoția curentă.

| Promoția | Anul I | Anul II | | | Anul III | | |
|-------------|--------|---------|-------------|-----------------------------|----------|-------------|-----------------------------|
| | | Numeric | Procentual* | Procentual la nivelul FSGC* | Numeric | Procentual* | Procentual la nivelul FSGC* |
| 2018-2021 | 43 | 32 | 74,42% | 70,27% | 27 | 62,79% | 59,12% |
| 2019 - 2022 | 39 | 30 | 76,92% | 79,13% | 25 | 64,10% | 69,16% |
| 2020 - 2023 | 43 | 31 | 72,09% | 73,47% | 25 | 58,14% | 61,80% |
| 2021 - 2024 | 46 | 34 | 73,91% | 73,20% | 30 | 65,22% | 64,18% |
| 2022 - 2025 | 39 | 28 | 71,79% | 74,47% | 22 | 56,41% | 61,05% |
| 2023 - 2026 | 36 | 29 | 80,56% | 72,02% | 25 | 69,44% | 67,82% |
| 2024-2027 | 38 | 28 | 73,68% | 74,88% | - | - | - |

*Raportat la anul I de studii.

Tabel 2. Procentele de promovabilitate a studenților de la programul de studii universitare de licență *Jurnalism* (1)

| Promoția | Absolvenți cu examen de finalizare promovat în promoția curentă | | |
|-------------|---|-------------|-----------------------------|
| | Numeric | Procentual* | Procentual la nivelul FSGC* |
| 2018-2021 | 17 | 39,53% | 41,55% |
| 2019 - 2022 | 16 | 41,03% | 43,30% |
| 2020 - 2023 | 14 | 32,56% | 41,11% |

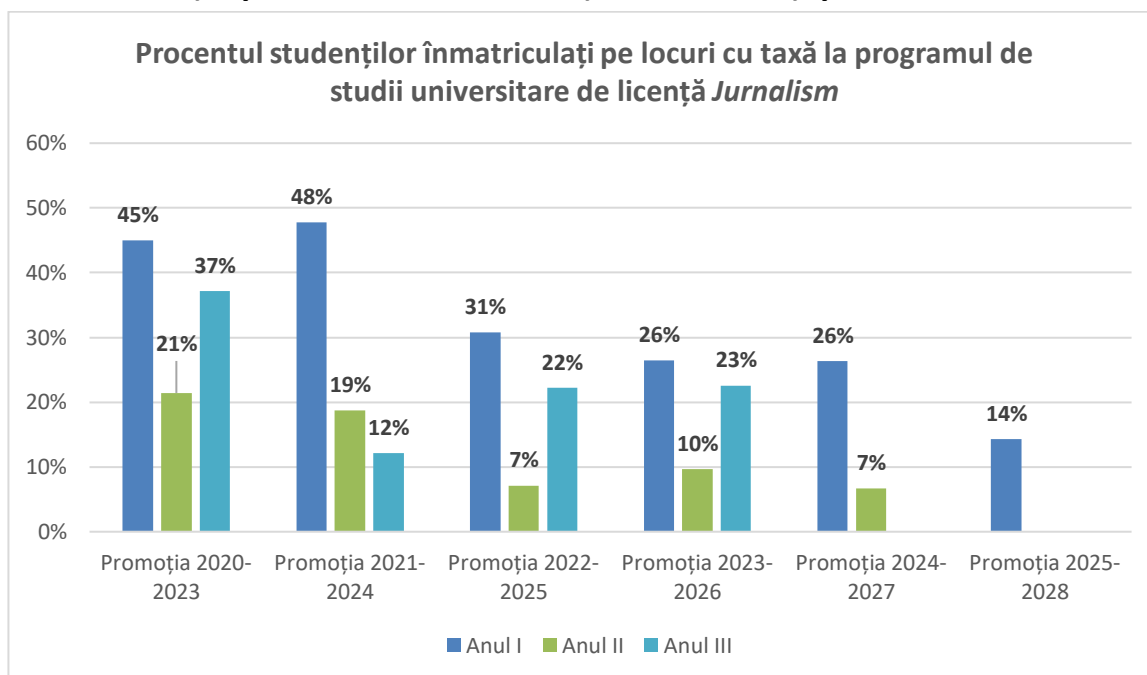
| Promoția | Absolvenți cu examen de finalizare promovat în promoția curentă | | |
|-------------|---|-------------|-----------------------------|
| | Numeric | Procentual* | Procentual la nivelul FSGC* |
| 2021 - 2024 | 23 | 50,00% | 50,00% |
| 2022 - 2025 | 20 | 51,28% | 56,31% |

*Raportat la anul I de studii.

Tabel 3. Procentele de promovabilitate a studenților de la programul de studii universitare de licență *Jurnalism* (2)

Analiza promovabilității studenților de la programul de studii universitare de licență *Jurnalism* arată că **promovabilitatea în anul al II-lea de studii se menține la un nivel relativ constant** de la o promoție la alta, cu valori cuprinse, în general, între aproximativ 72% și 81%, **procente apropiate de media facultății. Procentele de promovabilitate în anul al III-lea de studii, raportate la anul I, sunt mai reduse, acestea fiind în majoritatea promoțiilor inferioare mediei la nivel de facultate**, însă în ultima promoție se observă a creștere a procentului de studenți care promovează în anul al III-lea de studii. **Procentul absolvenților cu examen de finalizare promovat în promoția curentă, raportat la anul I de studii, este în general mai scăzut decât media facultății, dar putem observa o evoluție pozitivă în ultimele două promoții.**

3.2. Evoluția procentului de studenți înmatriculați pe locuri cu taxă



*Sunt cuprinși toți studenții înmatriculați, inclusiv reînmatriculați, admiși în an superior etc.

Analiza procentului de studenți înmatriculați pe locuri cu taxă la programul de studii universitare de licență *Jurnalism* evidențiază faptul că **procentul cel mai ridicat al studenților înmatriculați pe locuri cu taxă se înregistrează în anul I de studii, urmând să scadă în anii superiori.** Această evoluție este influențată de retragerea de la studii a unor studenți pe parcursul

anilor de studiu și de reclassificarea studenților pe locuri finanțate de la bugetul de stat și cu taxă, care are loc înainte de a începe fiecare an universitar.