

Analiza (auditul) programului de studii universitare de licență Limba și literatura rusă – Limba și literatura modernă (engleză / franceză / germană / italiană / spaniolă) / Limbă și literatură latină / Limbă și literatură română

Cuprins

1. Contextul programului de studii universitare	2
2. Date statistice privind procesul de admitere	3
2.1. Evoluția numărului de studenți înmatriculați în anul I	3
2.2. Numărul de candidați la procesul de admitere	3
2.3. Medii la examenul de bacalaureat și medii de admitere.....	4
3. Date statistice privind parcursul studenților.....	5
3.1. Promovabilitate	5
3.2. Evoluția procentului de studenți înmatriculați pe locuri cu taxă	6

Listă tabele

Tabel 1. Numărul de candidați la procesul de admitere, raportat la numărul de locuri finanțate de la bugetul de stat disponibile, respectiv la numărul total de locuri.....	3
Tabel 2. Procentele de promovabilitate a studenților de la programul de studii universitare de licență Limba și literatura rusă – Limba și literatura modernă (engleză / franceză / germană / italiană / spaniolă) / Limbă și literatură latină / Limbă și literatură română (1)	5
Tabel 3. Procentele de promovabilitate a studenților de la programul de studii universitare de licență Limba și literatura rusă – Limba și literatura modernă (engleză / franceză / germană / italiană / spaniolă) / Limbă și literatură latină / Limbă și literatură română (2)	6

1. Contextul programului de studii universitare

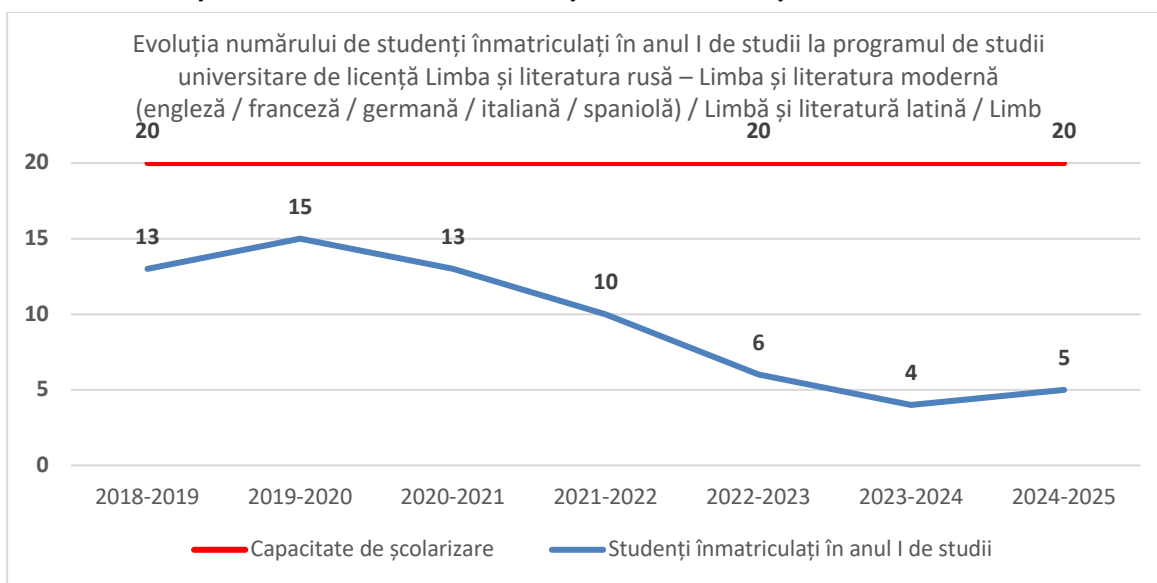
Facultate:	Litere, Istorie, Filosofie și Teologie
Ciclul de studii universitare:	Licență
Denumirea programului de studii universitare de licență:	Limba și literatura rusă – Limba și literatura modernă (engleză / franceză / germană / italiană / spaniolă) / Limbă și literatură latină / Limbă și literatură română
Denumirea calificării¹ dobândită în urma absolvirii programului de studii:	Limba și literatura rusă – Limba și literatura modernă (engleză / franceză / germană / italiană / spaniolă) / Limbă și literatură latină / Limbă și literatură română
Nivelul calificării (conform CNC/CEC):	Nivel 6
Titlul acordat:	Licențiat în filologie
Durata studiilor (în ani):	3
Numărul de credite (ECTS):	180
Forma de învățământ:	Învățământ cu frecvență
Limba de predare:	Română, rusă, engleză, franceză, germană, italiană, spaniolă
Locația geografică de desfășurare a studiilor:	Timișoara
Ocupații care pot fi practicate pe piața muncii:	Filolog – cod ESCO 2643.4; Specialist lingvistic – cod ESCO 2643.6.
Alte ocupații pentru care programul de studii universitare formează competențe:	-
Încadrarea programului de studii în domeniul de știință	
Domeniul fundamental:	Științe umaniste și arte
Ramura de știință:	Filologie
Domeniul de studii universitare de licență:	Filologie
Denumirea domeniului larg de studii (conform DL-ISCED F-2013):	Științe umaniste și arte

¹ *Calificarea (qualification)* este rezultatul formal al unui proces de evaluare și validare, care este obținut atunci când un organism/o autoritate competent/ă stabilește că o persoană a dobândit rezultate ale învățării corespunzătoare unor standarde prestabilite. Calificările dobândite de absolvenții programelor de studii din învățământul superior sunt atestate prin diplome, prin certificate și prin alte acte de studii eliberate numai de către instituțiile de învățământ superior acreditate.

Denumirea domeniului restrâns de studii (conform DR-ISCED F-2013):	Studiul limbilor
Denumirea domeniului detaliat de studii (conform DDS-ISCED F-2013):	Literatură și lingvistică
Data expirării acreditării programului de studii:	13.07.2028

2. Date statistice privind procesul de admitere

2.1. Evoluția numărului de studenți înmatriculați în anul I



Graficul evidențiază o scădere accentuată a numărului de studenți înmatriculați în anul I, de la un **maxim de 15 studenți în anul universitar 2019-2020** la un minim de **4 studenți în 2023-2024**, în condițiile menținerii constante a capacității de școlarizare (**20 de locuri**). Deși în **2024-2025** se observă o ușoară revenire, tendința generală rămâne descendentă, indicând o diminuare semnificativă a atractivității programului și un grad tot mai scăzut de ocupare a locurilor disponibile.

2.2. Numărul de candidați la procesul de admitere

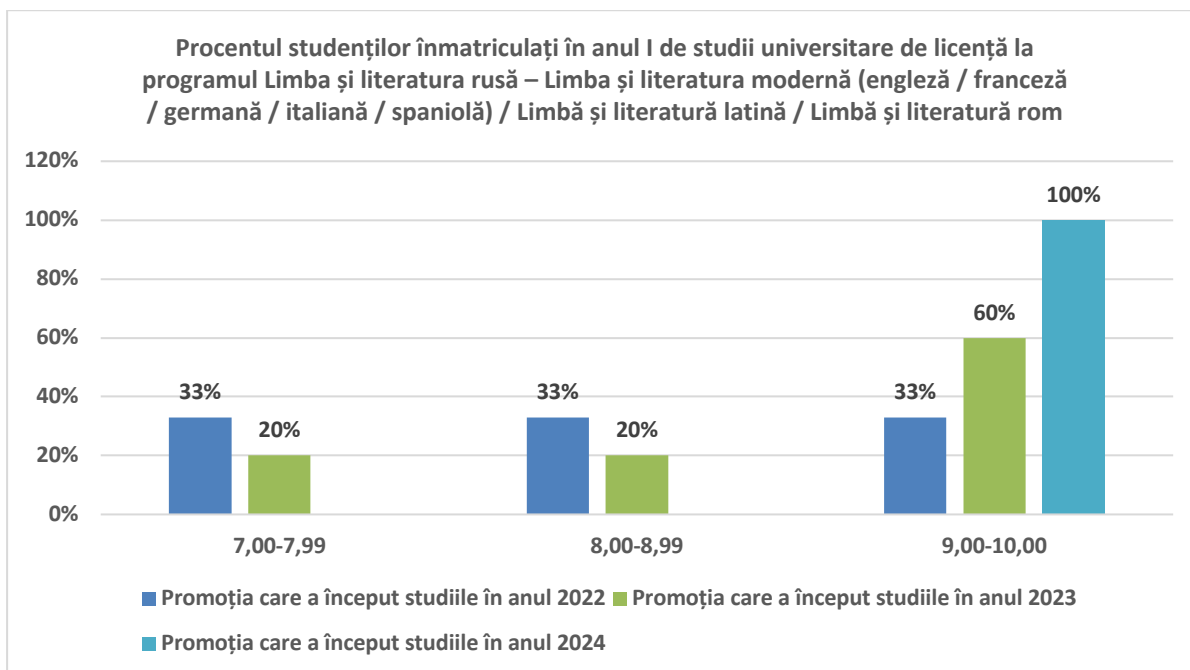
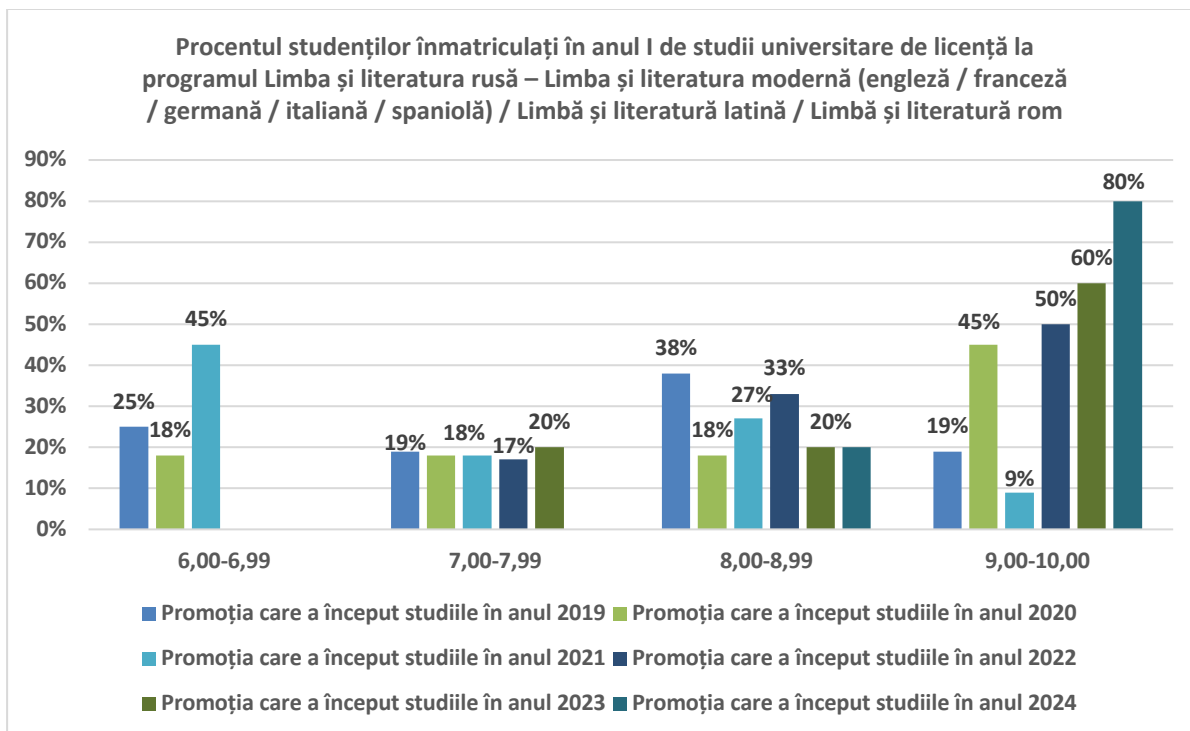
Anul universitar	Număr de candidați* / număr de locuri finanțate de la bugetul de stat	Număr de candidați* / număr total de locuri
2024-2025	0,56	0,25

*Candidați eligibili care au avut ca primă opțiune programul de studii universitare de licență *Limba și literatura rusă – Limba și literatura modernă (engleză / franceză / germană / italiană / spaniolă) / Limbă și literatură latină / Limbă și literatură română la sesiunea de admitere din luna iulie.*

Tabel 1. Numărul de candidați la procesul de admitere, raportat la numărul de locuri finanțate de la bugetul de stat disponibile, respectiv la numărul total de locuri

Tabelul de mai sus indică un nivel foarte scăzut al cererii pentru programul de studii în anul universitar 2024-2025. Raportul de **0,56** candidați pe loc bugetat arată că nici măcar locurile finanțate de la buget nu au fost acoperite integral, iar valoarea de doar **0,25** candidați pe loc raportat la totalul locurilor evidențiază un grad redus de atractivitate al programului.

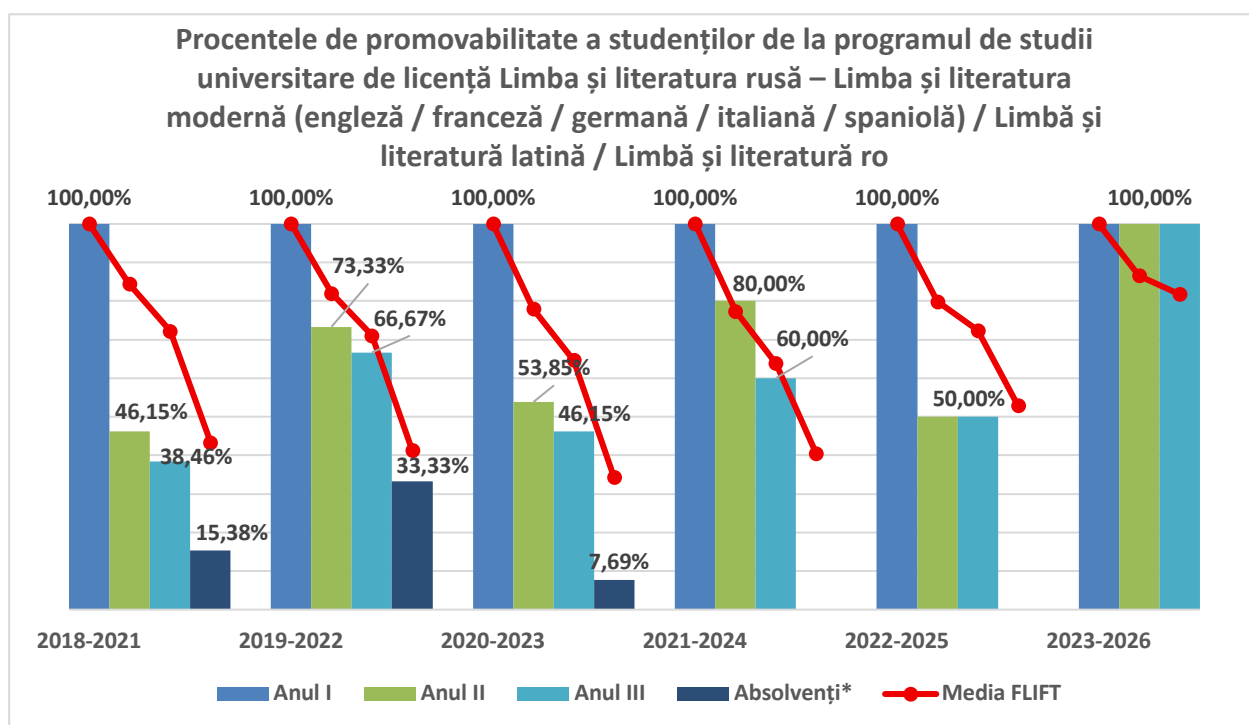
2.3. Medii la examenul de bacalaureat și medii de admitere



Graficele evidențiază o creștere vizibilă a ponderii celor cu medii ridicate la bacalaureat și la admitere în promoțiile recente. Dacă în promoțiile mai vechi predominau intervalele **6,00-6,99** și **8,00-9,99**, începând cu **promoțiile 2023 și mai ales 2024** se observă o **concentrare semnificativă în intervalul 9,00-10,00**, care ajunge până la **80%** (medii de bacalaureat) și chiar **100%** în cazul mediilor de admitere pentru **promoția 2024**.

3. Date statistice privind parcursul studenților

3.1. Promovabilitate



*Absolvenți cu examen de finalizare promovat în promoția curentă.

Promoția	Anul I	Anul II			Anul III		
		Numeric	Procentual*	Procentual la nivelul FLIFT*	Numeric	Procentual*	Procentual la nivelul FLIFT*
2018 - 2021	13	6	46,15%	84,42%	5	38,46%	72,21%
2019 - 2022	15	11	73,33%	82,05%	10	66,67%	71,03%
2020 - 2023	13	7	53,85%	77,98%	6	46,15%	64,68%
2021 - 2024	10	8	80,00%	77,41%	6	60,00%	63,86%
2022 - 2025	6	3	50,00%	79,89%	3	50,00%	72,41%
2023 - 2026	4	4	100,00%	86,60%	4	100,00%	81,77%

*Raportat la anul I de studii.

Tabel 2. Procentele de promovabilitate a studenților de la programul de studii universitare de licență Limba și literatura rusă – Limba și literatura modernă (engleză / franceză / germană / italiană / spaniolă) / Limbă și literatură latină / Limbă și literatură română (1)

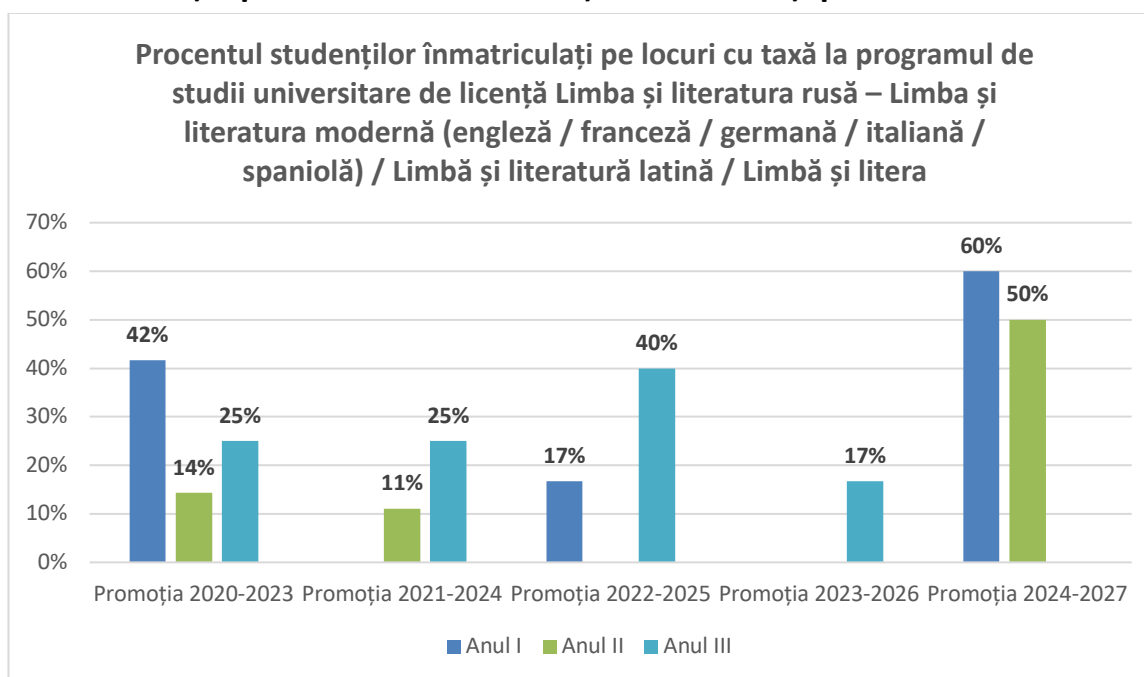
Promoția	Absolvenți cu examen de finalizare promovat în promoția curentă		
	Numeric	Procentual*	Procentual la nivelul FLIFT*
2018 - 2021	2	15,38%	43,38%
2019 - 2022	5	33,33%	41,28%
2020 - 2023	1	7,69%	34,33%
2021 - 2024	4	40,00%	40,45%
2022 - 2025	2	33,33%	52,87%

*Raportat la anul I de studii.

Tabel 3. Procentele de promovabilitate a studenților de la programul de studii universitare de licență Limba și literatura rusă – Limba și literatura modernă (engleză / franceză / germană / italiană / spaniolă) / Limbă și literatură latină / Limbă și literatură română (2)

Graficul arată o promovabilitate caracterizată de fluctuații. În anii II și III de studii se observă scăderi ale procentelor de promovare, cu valori mai reduse în special pentru promoțiile mai vechi, iar rata absolvirii în promoția curentă este relativ scăzută, situându-se constant sub media de la nivelul facultății, atingând minimul de **7,69%** la promoția care a finalizat studiile în anul **2023**.

3.2. Evoluția procentului de studenți înmatriculați pe locuri cu taxă



*Sunt cuprinși toți studenții înmatriculați, inclusiv reînmatriculați, admiși în an superior etc.

Graficul evidențiază o evoluție fluctuantă a ponderii studenților înmatriculați pe locuri cu taxă, cu diferențe semnificative între promoții și ani de studiu. **Pentru promoțiile 2020-2023 și 2021-2024**, procentele se mențin relativ moderate, cu valori mai ridicate în **anul III (25%)**, în timp ce **promoția 2022-2025** înregistrează un procent de 40% tot în anul III. **Promoția 2023-2026**

prezintă doar **17%** studenți cu taxă în anul III. În schimb, promoția 2024-2027 marchează o creștere accentuată în anul I (60%) și dar care scade ușor în anul II (50%), ceea ce poate indica că studenții trec pe locuri bugetate, în urma procesului de reclasificare.