

Analiza (auditul) programului de studii universitare de licență Limba și literatura sârbă -croată– Limba și literatura modernă (engleză, franceză, germană, spaniolă, italiană)/Limbă și literatură latină/ Limbă și literatură română

Cuprins

1. Contextul programului de studii universitare	2
2. Date statistice privind procesul de admitere	3
2.1. Evoluția numărului de studenți înmatriculați în anul I	3
2.2. Numărul de candidați la procesul de admitere	3
2.3. Medii la examenul de bacalaureat și medii de admitere.....	4
3. Date statistice privind parcursul studenților.....	5
3.1. Promovabilitate	5
3.2. Evoluția procentului de studenți înmatriculați pe locuri cu taxă	7

Listă tabele

Tabel 1. Numărul de candidați la procesul de admitere, raportat la numărul de locuri finanțate de la bugetul de stat disponibile, respectiv la numărul total de locuri.....	3
Tabel 2. Procentele de promovabilitate a studenților de la programul de studii universitare de licență Limba și literatura sârbă – Limba și literatura modernă (engleză, franceză, germană, spaniolă, italiană)/Limbă și literatură latină/ Limbă și literatură română (1)	6
Tabel 3. Procentele de promovabilitate a studenților de la programul de studii universitare de licență Limba și literatura sârbă – Limba și literatura modernă (engleză, franceză, germană, spaniolă, italiană)/Limbă și literatură latină/ Limbă și literatură română (2)	6

1. Contextul programului de studii universitare

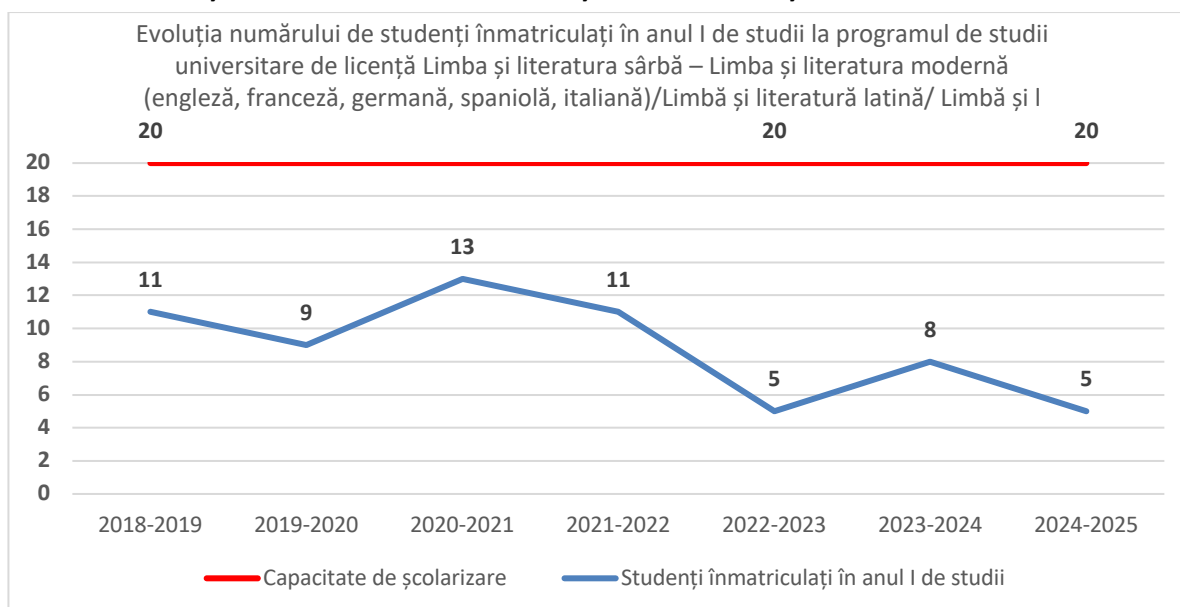
Facultate:	Litere, Istorie, Filosofie și Teologie
Ciclul de studii universitare:	Licență
Denumirea programului de studii universitare de licență:	Limba și literatura sârbă– Limba și literatura modernă (engleză / franceză / germană / italiană / spaniolă) / Limbă și literatură latină / Limbă și literatură română
Denumirea calificării¹ dobândită în urma absolvirii programului de studii:	Limba și literatura sârbă– Limba și literatura modernă (engleză / franceză / germană / italiană / spaniolă) / Limbă și literatură latină / Limbă și literatură română
Nivelul calificării (conform CNC/CEC):	Nivel 6
Titlul acordat:	Licențiat în filologie
Durata studiilor (în ani):	3
Numărul de credite (ECTS):	180
Forma de învățământ:	Învățământ cu frecvență
Limba de predare:	Română, sârbă, engleză, franceză, germană, italiană, spaniolă
Locația geografică de desfășurare a studiilor:	Timișoara
Ocupații care pot fi practicate pe piața muncii:	Filolog – cod ESCO 2643.4; Specialist lingvistic – cod ESCO 2643.6.
Alte ocupații pentru care programul de studii universitare formează competențe:	-
Încadrarea programului de studii în domeniul de știință	
Domeniul fundamental:	Științe umaniste și arte
Ramura de știință:	Filologie
Domeniul de studii universitare de licență:	Filologie
Denumirea domeniului larg de studii (conform DL-ISCED F-2013):	Științe umaniste și arte

¹ *Calificarea (qualification)* este rezultatul formal al unui proces de evaluare și validare, care este obținut atunci când un organism/o autoritate competent/ă stabilește că o persoană a dobândit rezultate ale învățării corespunzătoare unor standarde prestabilite. Calificările dobândite de absolvenții programelor de studii din învățământul superior sunt atestate prin diplome, prin certificate și prin alte acte de studii eliberate numai de către instituțiile de învățământ superior acreditate.

Denumirea domeniului restrâns de studii (conform DR-ISCED F-2013):	Studiul limbilor
Denumirea domeniului detaliat de studii (conform DDS-ISCED F-2013):	Literatură și lingvistică
Data expirării acreditării programului de studii:	28.02.2029

2. Date statistice privind procesul de admitere

2.1. Evoluția numărului de studenți înmatriculați în anul I



Graficul evidențiază o evoluție fluctuantă, dar per ansamblu descendentă, a numărului de studenți înmatriculați în anul I, de la 11 studenți în 2018-2019 la doar 5 studenți în 2024-2025, în condițiile menținerii constante a capacității de școlarizare la 20 de locuri. După un maxim înregistrat în 2020-2021 (13 studenți), se observă o scădere accentuată în 2022-2023, urmată de o ușoară revenire în 2023-2024 și o nouă diminuare în anul universitar 2024-2025. Tendința generală indică un grad redus de ocupare a locurilor disponibile și o diminuare a atractivității programului în ultimii ani.

2.2. Numărul de candidați la procesul de admitere

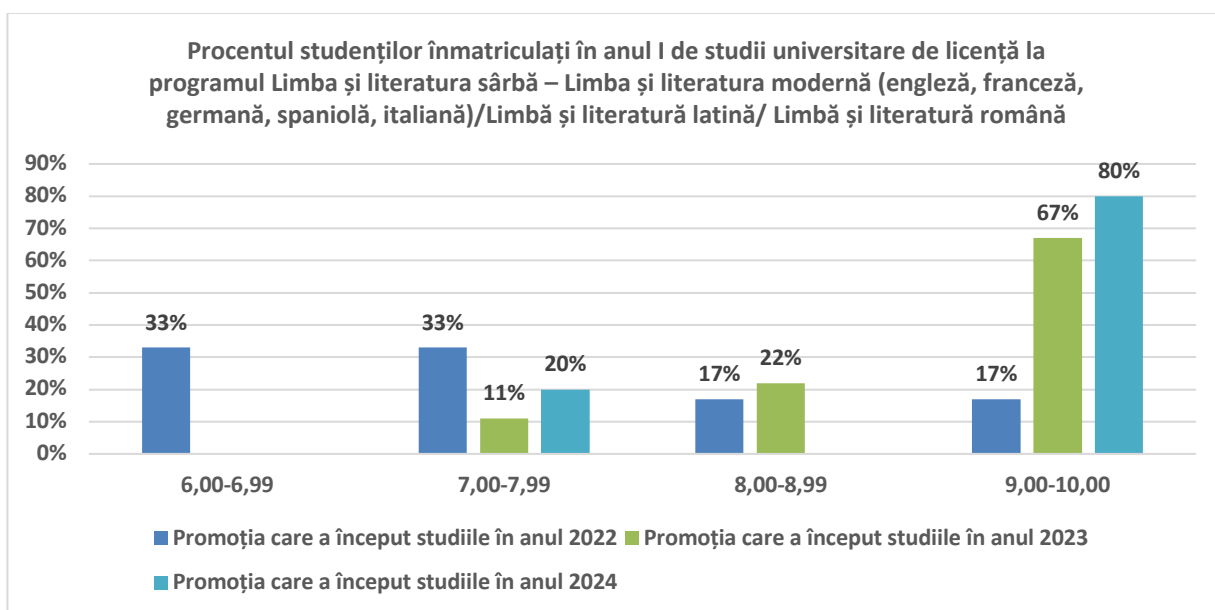
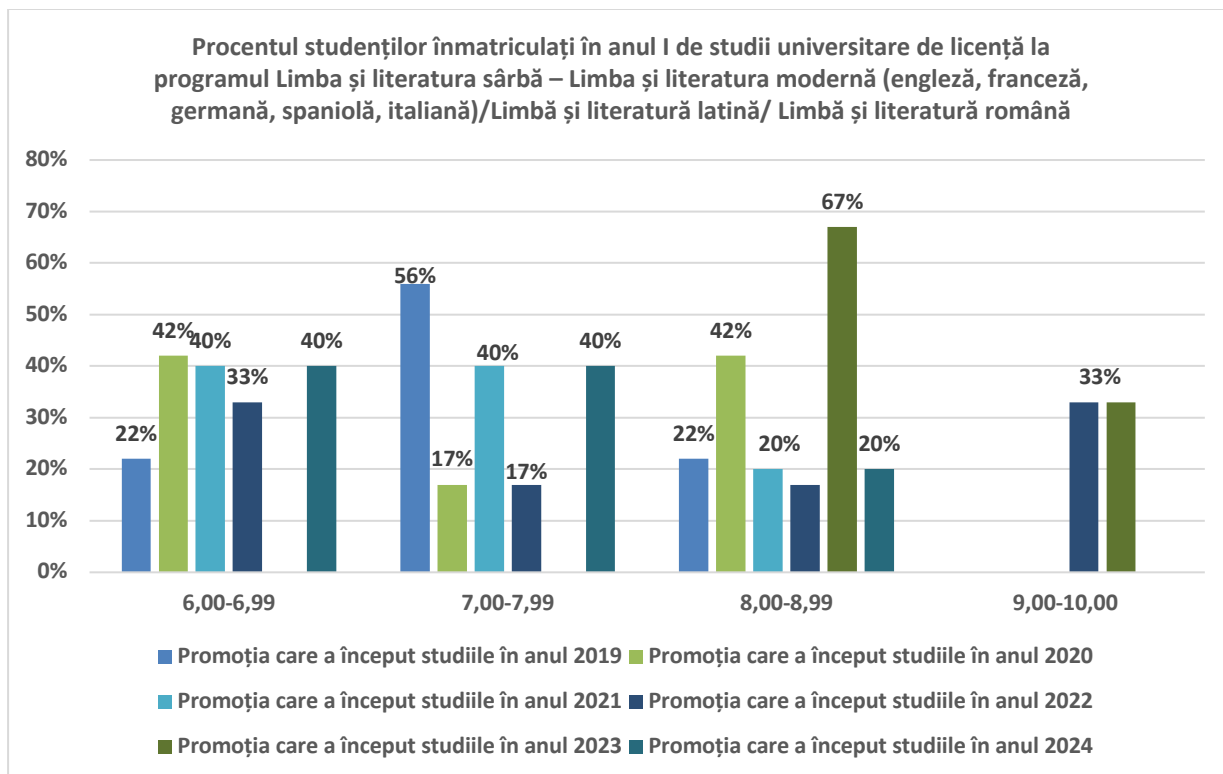
Anul universitar	Număr de candidați* / număr de locuri finanțate de la bugetul de stat	Număr de candidați* / număr total de locuri
2024-2025	0,44	0,20

*Candidați eligibili care au avut ca primă opțiune programul de studii universitare de licență Limba și literatura sârbă – Limba și literatura modernă (engleză, franceză, germană, spaniolă, italiană)/Limbă și literatură latină/ Limbă și literatură română la sesiunea de admitere din luna iulie.

Tabel 1. Numărul de candidați la procesul de admitere, raportat la numărul de locuri finanțate de la bugetul de stat disponibile, respectiv la numărul total de locuri

Tabelul evidențiază un nivel foarte scăzut al cererii pentru programul de studii în **anul universitar 2024-2025**. Raportul de **0,44** candidați pe loc bugetat arată că nici locurile finanțate de la buget nu au fost ocupate integral, iar valoarea de doar **0,20** candidați pe loc raportat la totalul locurilor indică un grad extrem de redus de atractivitate al programului.

2.3. Medii la examenul de bacalaureat și medii de admitere

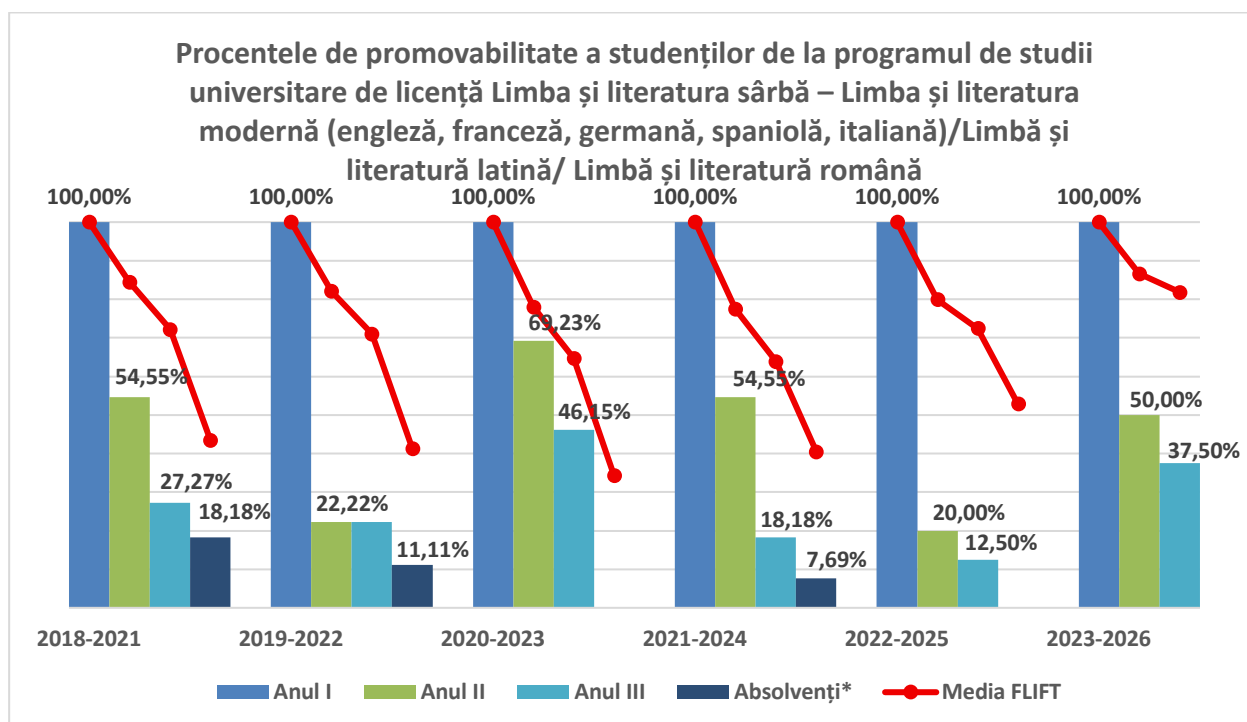


Graficele evidențiază o schimbare treptată a profilului academic al studenților înmatriculați în anul I, cu o diminuare a ponderii mediilor mici (6,00-6,99) și o creștere a celor din intervalele superioare în promoțiile recente. Dacă în promoțiile 2019–2022 predominau mediile din zona 6–8, începând cu promoția 2023 se observă o concentrare mai accentuată în intervalul 8,00–8,99, iar în promoția 2024 ponderea studenților cu medii 9,00-10,00 ajunge până la 80%.

În ceea ce privește mediile de admitere, tendința este și mai clară: promoțiile recente sunt dominate de intervalul 9,00-10,00 (67% în 2023 și 80% în 2024), concomitent cu dispariția aproape completă a mediilor sub 7. Această evoluție indică faptul că, deși numărul total de studenți a scăzut, cohortele recente sunt formate din candidați cu performanțe academice mai bune, sugerând un proces de auto-selecție și o creștere a nivelului academic al studenților admiși.

3. Date statistice privind parcursul studenților

3.1. Promovabilitate



***Absolvenți cu examen de finalizare promovat în promoția curentă.**

Promoția	Anul I	Anul II			Anul III		
		Numeric	Procentual*	Procentual la nivelul FLIFT*	Numeric	Procentual*	Procentual la nivelul FLIFT*
2018 - 2021	11	6	54,55%	84,42%	3	27,27%	72,21%
2019 - 2022	9	2	22,22%	82,05%	2	22,22%	71,03%
2020 - 2023	13	9	69,23%	77,98%	6	46,15%	64,68%
2021 - 2024	11	6	54,55%	77,41%	2	18,18%	63,86%
2022 - 2025	5	1	20,00%	79,89%	1	12,50%	72,41%
2023 - 2026	8	4	50,00%	86,60%	3	37,50%	81,77%

**Raportat la anul I de studii.*

Tabel 2. Procentele de promovabilitate a studenților de la programul de studii universitare de licență Limba și literatura sârbă – Limba și literatura modernă (engleză, franceză, germană, spaniolă, italiană)/Limbă și literatură latină/ Limbă și literatură română (1)

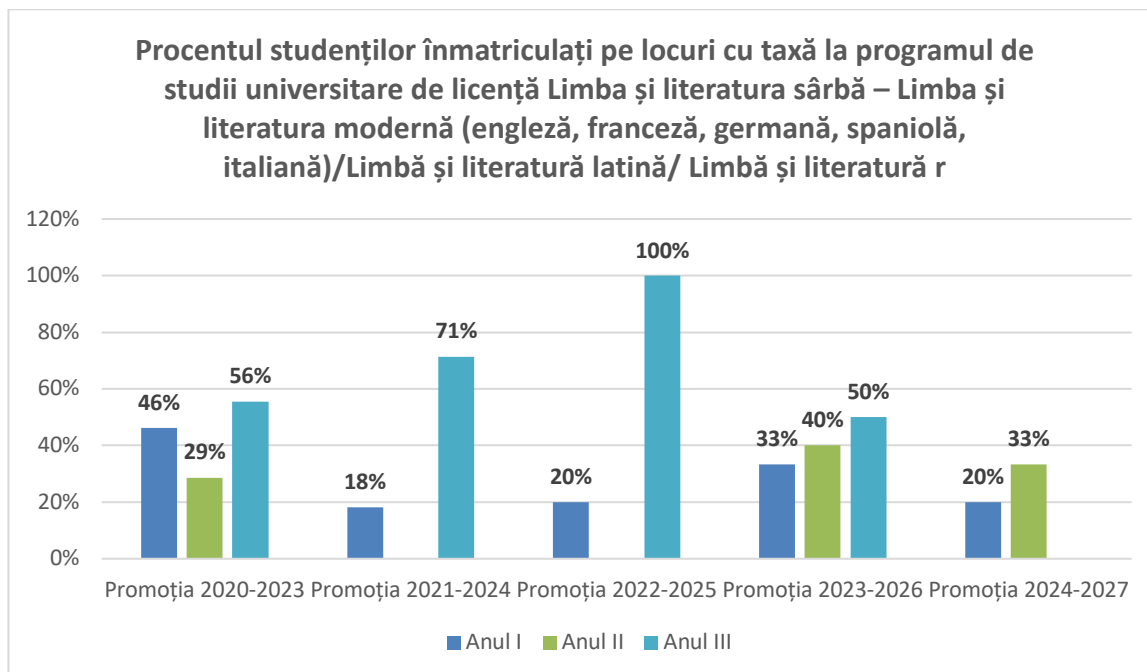
Promoția	Absolvenți cu examen de finalizare promovat în promoția curentă		
	Numeric	Procentual*	Procentual la nivelul FLIFT*
2018 - 2021	2	18,18%	43,38%
2019 - 2022	1	11,11%	41,28%
2020 - 2023	1	7,69%	34,33%
2021 - 2024	0	0,00%	40,45%
2022 - 2025	1	12,50%	52,87%

**Raportat la anul I de studii.*

Tabel 3. Procentele de promovabilitate a studenților de la programul de studii universitare de licență Limba și literatura sârbă – Limba și literatura modernă (engleză, franceză, germană, spaniolă, italiană)/Limbă și literatură latină/ Limbă și literatură română (2)

În ceea ce privește procentele de promovabilitate și de finalizare a studiilor la acest program de studii universitare de licență, se observă scăderi semnificative ale procentelor de promovare, cu valori minime în **promoțiile 2019-2022 și 2022-2025. Promoția 2020-2023** se remarcă prin cele mai bune procente ale promovabilității în anii superiori (**69,23% în anul II și 46,15% în anul III**). Astfel, că procentele privind promovabilitatea în anii superiori, dar și cele privind absolvenții cu examen de finalizare promovat în promoția curentă, se mențin constant sub media facultății.

3.2. Evoluția procentului de studenți înmatriculați pe locuri cu taxă



**Sunt cuprinși toți studenții înmatriculați, inclusiv reînmatriculați, admiși în an superior etc.*

Graficul evidențiază variații semnificative ale ponderii studenților înmatriculați pe locuri cu taxă între promoții și ani de studiu. **Promoția 2020-2023** înregistrează valori ridicate, în special în anul III (56%). Pentru **promoțiile 2021-2024 și 2022-2025** se observă o concentrare accentuată a studenților cu taxă în anul III, ceea ce sugerează o creștere a numărului de reînmatriculări sau transferuri pe parcursul ciclului de studii. **Promoția 2023-2026** prezintă o distribuție mai echilibrată între ani (33% în anul I, 40% în anul II și 50% în anul III), iar **promoția 2024-2027** indică, la începutul parcursului academic, 20% studenți cu taxă în anul I și 33% în anul II.