

## Analiza (auditul) programului de studii universitare de licență *Management*

### Cuprins

<b>1.</b>	<b><i>Contextul programului de studii universitare</i></b> .....	<b>2</b>
<b>2.</b>	<b><i>Date statistice privind procesul de admitere</i></b> .....	<b>3</b>
2.1.	Evoluția numărului de studenți înmatriculați în anul I .....	3
2.2.	Numărul de candidați la procesul de admitere .....	3
2.3.	Medii la examenul de bacalaureat și medii de admitere .....	4
2.4.	Domenii de studii liceale absolvite.....	5
2.5.	Ultimele studii absolvite.....	5
2.6.	Anul promovării examenului de bacalaureat.....	6
<b>3.</b>	<b><i>Date statistice privind parcursul studenților</i></b> .....	<b>7</b>
3.1.	Promovabilitate .....	7
3.2.	Evoluția procentului de studenți înmatriculați pe locuri cu taxă .....	8

### Listă tabele

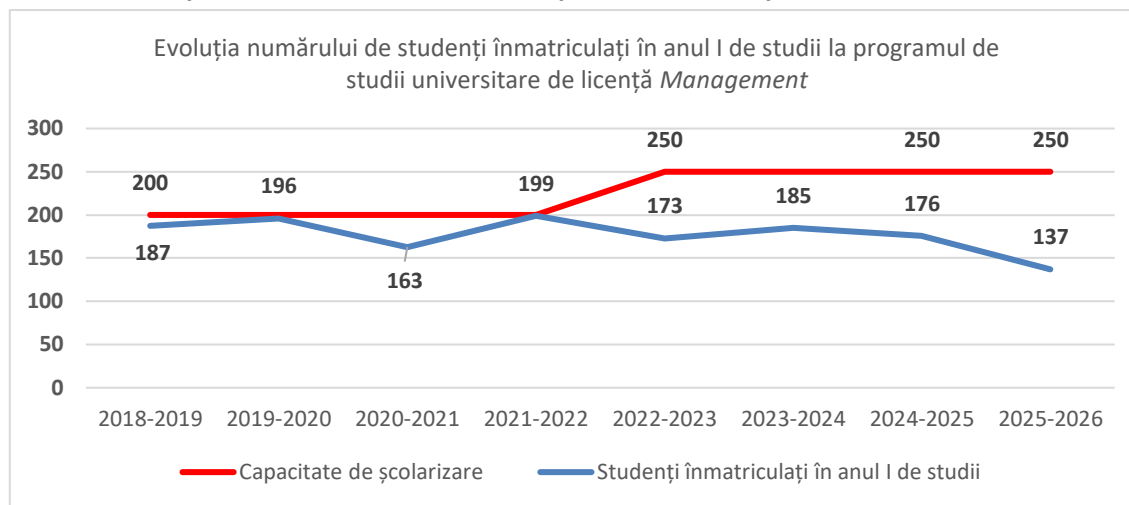
<b>Tabel 1.</b>	Numărul de candidați la procesul de admitere, raportat la numărul de locuri finanțate de la bugetul de stat disponibile, respectiv la numărul total de locuri .....	3
<b>Tabel 2.</b>	Procentele de promovabilitate a studenților de la programul de studii universitare de licență Management (1) .....	7
<b>Tabel 3.</b>	Procentele de promovabilitate a studenților de la programul de studii universitare de licență Management (2) .....	8

## 1. Contextul programului de studii universitare

<b>Facultate:</b>	Facultatea de Economie și de Administrare a Afacerilor
<b>Ciclul de studii universitare:</b>	Licență
<b>Denumirea programului de studii universitare de licență:</b>	Management
<b>Denumirea calificării dobândită în urma absolvirii programului de studii:</b>	Management
<b>Nivelul calificării (conform CNC/CEC):</b>	Nivel 6
<b>Titlul acordat:</b>	Licențiat în științe economice
<b>Durata studiilor (în ani):</b>	3
<b>Numărul de credite (ECTS):</b>	180 credite
<b>Forma de învățământ:</b>	Învățământ cu frecvență
<b>Limba de predare:</b>	Română
<b>Locația geografică de desfășurare a studiilor:</b>	Timișoara
<b>Ocupații care pot fi practicate pe piața muncii:</b>	Consultant de afaceri - cod ESCO 2421.2; Specialist strategie de afaceri - cod ESCO 2421.3; Responsabil cu procesele - cod ESCO 2421.7; Administrator societate comercială - cod COR 242111.
<b>Alte ocupații pentru care programul de studii universitare formează competențe:</b>	-
<b>Încadrarea programului de studii în domeniul de știință</b>	
<b>Domeniul fundamental:</b>	Științe sociale
<b>Ramura de știință:</b>	Științe economice
<b>Domeniul de studii universitare de licență:</b>	Management
<b>Denumirea domeniului <u>larg</u> de studii (conform DL-ISCED F-2013):</b>	Afaceri, administrație și drept
<b>Denumirea domeniului <u>restrâns</u> de studii (conform DR-ISCED F-2013):</b>	Afaceri și administrație
<b>Denumirea domeniului <u>detaaliat</u> de studii (conform DDS-ISCED F-2013):</b>	Management și administrație
<b>Data expirării acreditării programului de studii:</b>	26.05.2027

## 2. Date statistice privind procesul de admitere

### 2.1. Evoluția numărului de studenți înmatriculați în anul I



Programul de studii universitare de licență **Management** prezintă un efectiv mare și relativ stabil, cu un număr de studenți înmatriculați în anul I, **care oscilează între 163 și 199** de studenți **până în acest an**, când a suferit o **scădere destul de mare** a numărului de studenți înmatriculați. Acest nivel relativ constant reflectă atractivitatea ridicată a programului.

### 2.2. Numărul de candidați la procesul de admitere

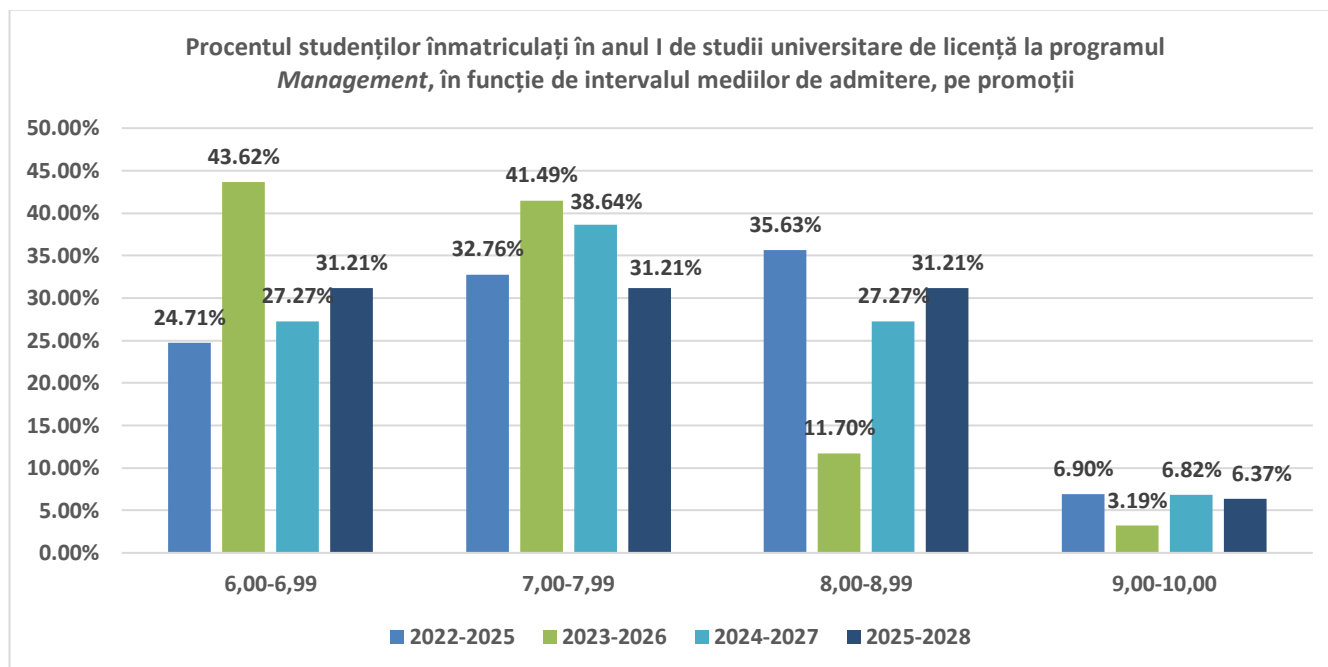
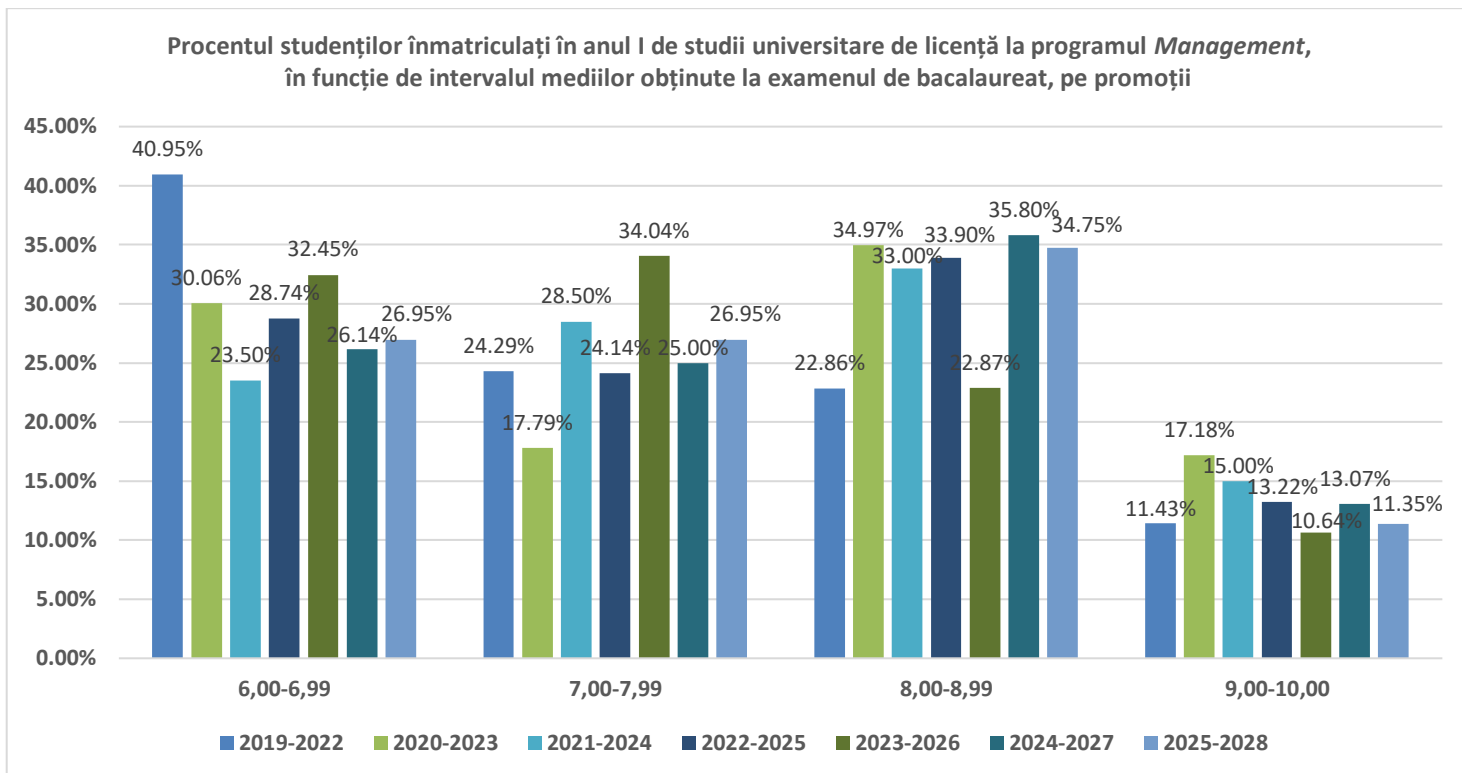
Anul universitar	Număr de candidați* / număr de locuri finanțate de la bugetul de stat	Număr de candidați* / număr total de locuri
2024-2025	2,60	1,07
2025-2026	2,13	0,70

**\*Candidați eligibili care au avut ca primă opțiune programul de studii universitare de licență *Management* la sesiunea de admitere din luna iulie.**

*Tabel 1. Numărul de candidați la procesul de admitere, raportat la numărul de locuri finanțate de la bugetul de stat disponibile, respectiv la numărul total de locuri*

Con competiția la admitere pentru programul de studii prezintă o scădere moderată între cele două sesiuni analizate. Deși competiția la locurile bugetate rămâne acceptabilă (2,13 candidați/loc), scăderea raportului pentru totalul locurilor sub 1,0 în 2025-2026 nu poate fi neobservată. Totuși, comparativ cu alte programe din facultate, Management menține o poziție relativ solidă în ceea ce privește atragerea candidaților.

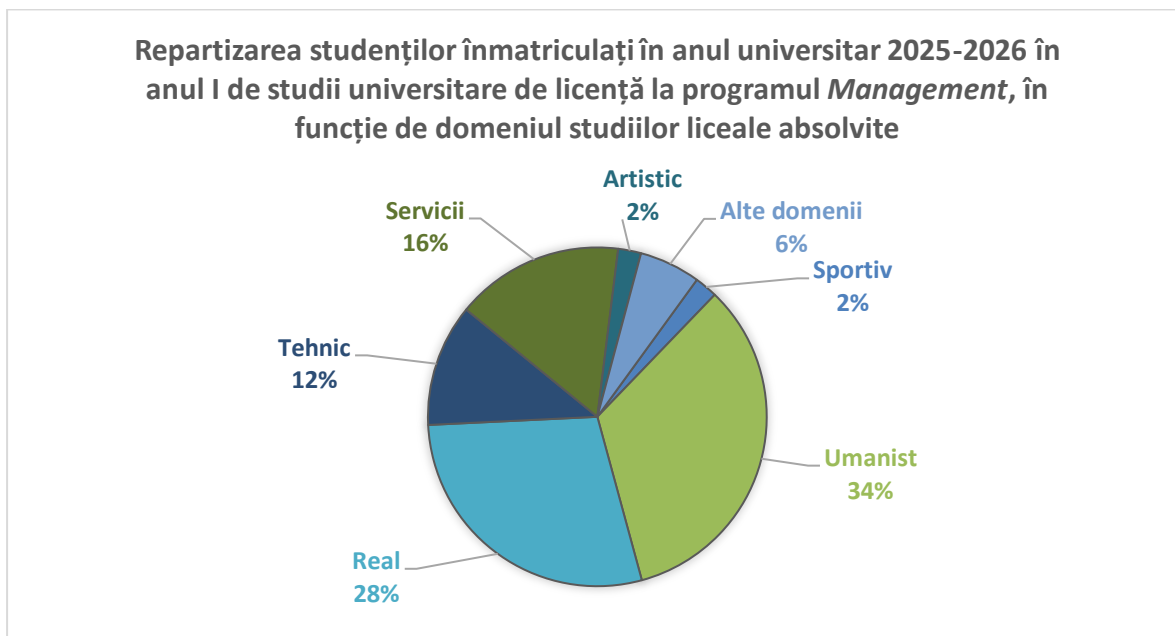
### 2.3. Medii la examenul de bacalaureat și medii de admitere



Intervalele mediilor de la examenul de bacalaureat sunt foarte diversificate de la o promoție la alta. Pentru 5 dintre cele 7 promoții analizate (**2020-2023, 2021-2024, 2022-2025, 2024-2027 și 2025-2028**), **intervalul de medii** din care provin **majoritatea studenților** înmatriculați este **8,00-8,99**.

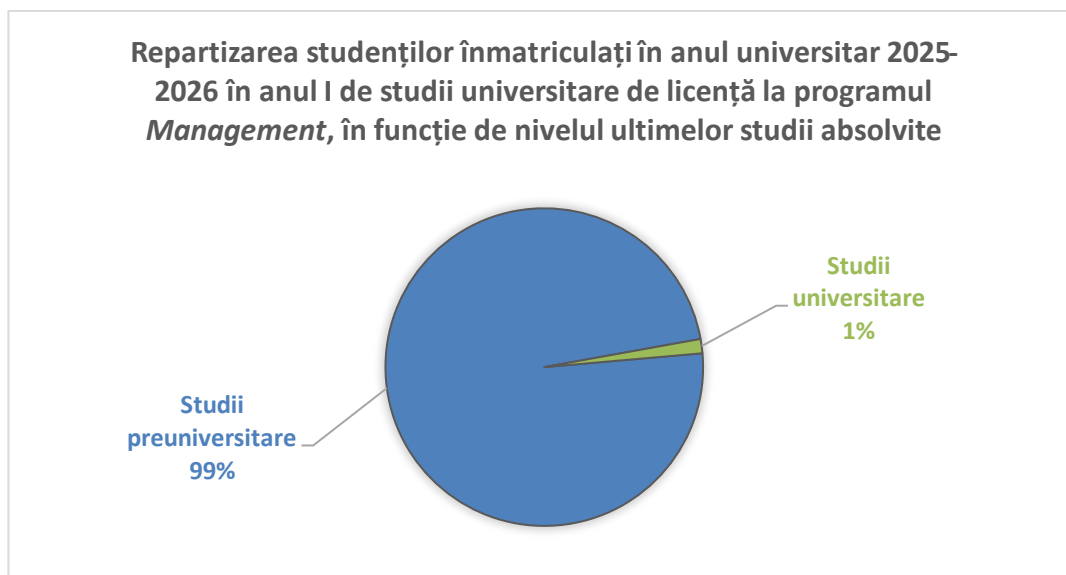
În privința **mediilor de la procesul de admitere** se remarcă o scădere a procentului de studenți care au obținut medii cuprinse între 8,00-10,00 și o creștere a celor care au obținut medii cuprinse în intervalul 6,00-7,99.

## 2.4. Domenii de studii liceale absolvite



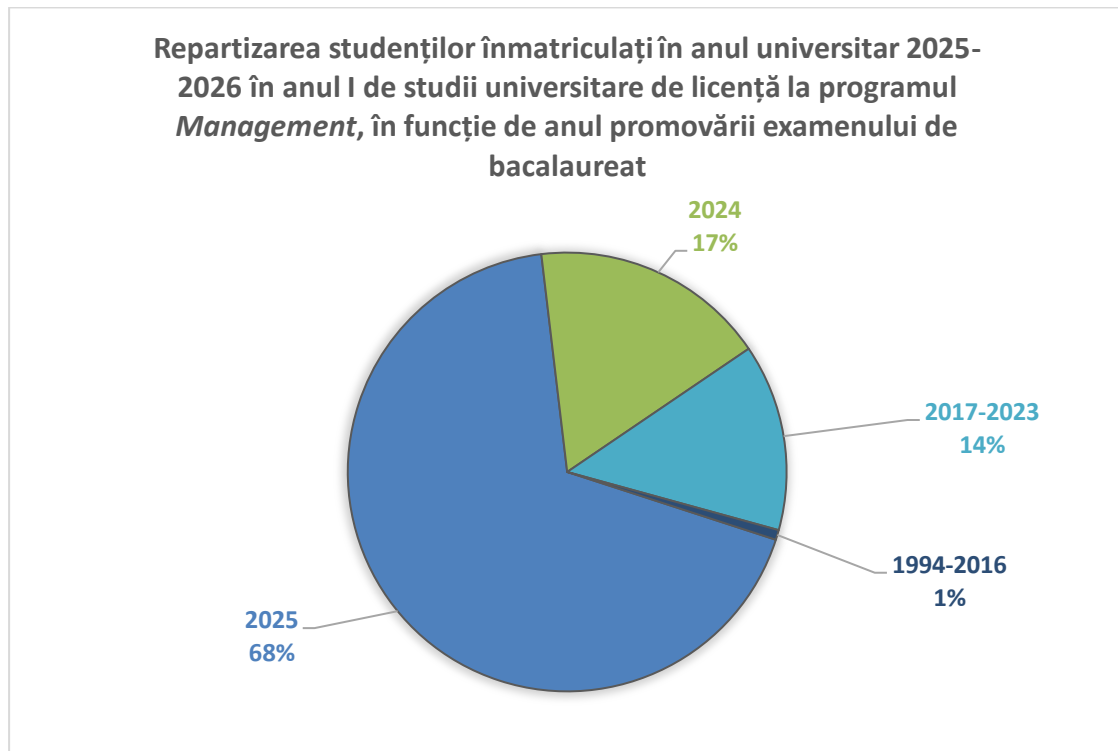
Această distribuție a domeniilor de studii liceale absolvite este reprezentată de cele trei mari domenii reprezentative la nivelul facultății (Umanist, Real și Servicii), în această situație cu accent pe **domeniile Real și Umanist**, acestea **reprezentând peste jumătate din studenții înmatriculați** la programul de studii.

## 2.5. Ultimele studii absolvite



Majoritatea studenților înmatriculați la programul de studii provin din mediul preuniversitar, proporția studenților care au mai fost înmatriculați la un program de studii universitare de licență fiind foarte redusă (1%).

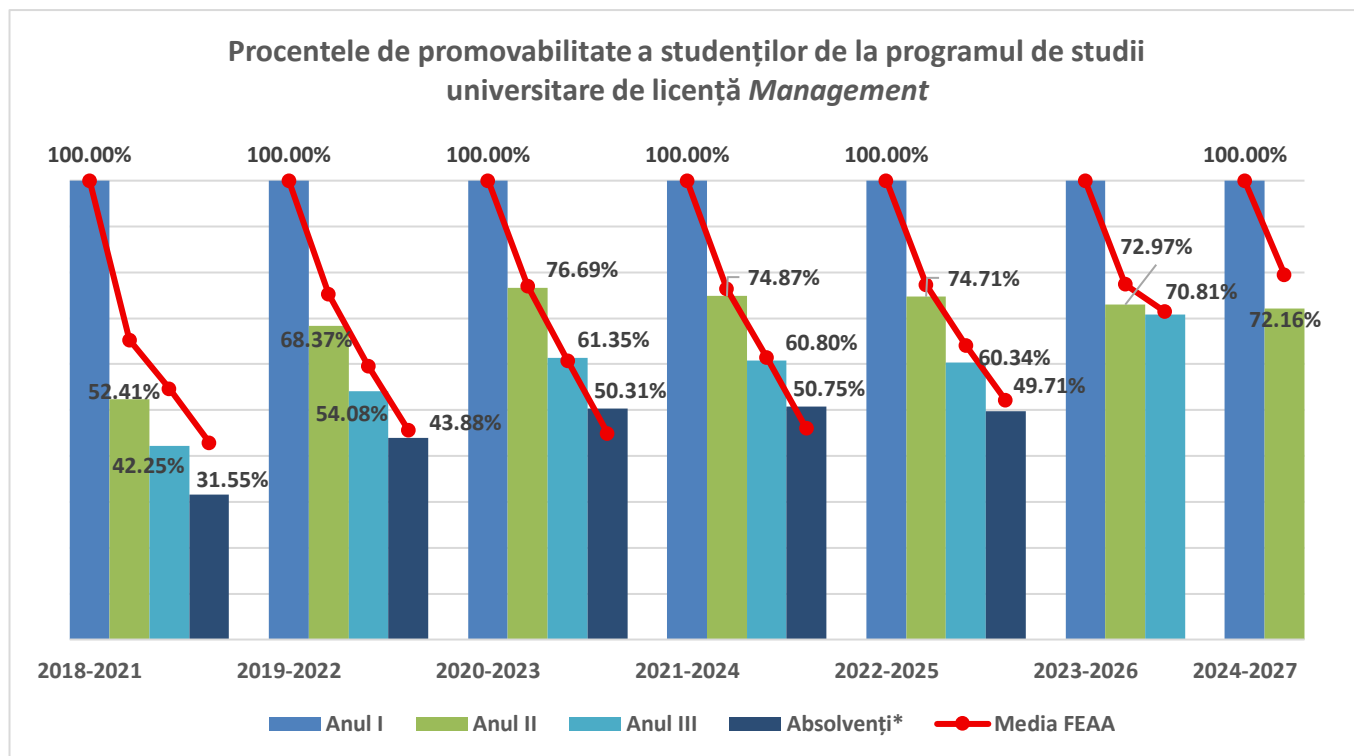
## 2.6. Anul promovării examenului de bacalaureat



Această distribuție demonstrează că programul de studii atrage în principal **absolvenți recenți de liceu** (68% din 2025). Ponderea de **85% absolvenți din ultimii doi ani** (2024-2025) reflectă faptul că programul reprezintă o **opțiune atractivă pentru candidații tineri** care își continuă imediat studiile după liceu.

### 3. Date statistice privind parcursul studenților

#### 3.1. Promovabilitate



\*Absolvenți cu examen de finalizare promovat în promoția curentă.

Promoția	Anul I	Anul II			Anul III		
		Numeric	Procentual*	Procentual la nivelul FEAA*	Numeric	Procentual*	Procentual la nivelul FEAA*
2018 - 2021	187	98	52,41%	65,27%	79	42,25%	54,69%
2019 - 2022	196	134	68,37%	75,19%	106	54,08%	59,60%
2020 - 2023	163	125	76,69%	77,07%	100	61,35%	60,78%
2021 - 2024	199	149	74,87%	76,38%	121	60,80%	61,39%
2022 - 2025	173	128	74,71%	77,26%	99	60,34%	64,12%
2023 - 2026	185	135	72,97%	77,37%	131	70,81%	71,43%
2024 - 2027	176	127	72,16%	79,49%	-	-	-

\*Raportat la anul I de studii.

Tabel 2. Procentele de promovabilitate a studenților de la programul de studii universitare de licență *Management* (1)

Promoția	Absolvenți cu examen de finalizare promovat în promoția curentă		
	Numeric	Procentual*	Procentual la nivelul FEAA*
2018 - 2021	59	31,55%	42,92%
2019 - 2022	86	43,88%	45,65%
2020 - 2023	82	50,31%	44,93%

Promoția	Absolvenți cu examen de finalizare promovat în promoția curentă		
	Numeric	Procentual*	Procentual la nivelul FEAA*
2021 - 2024	101	50,75%	45,98%
2022 - 2025	86	49,71%	52,10%

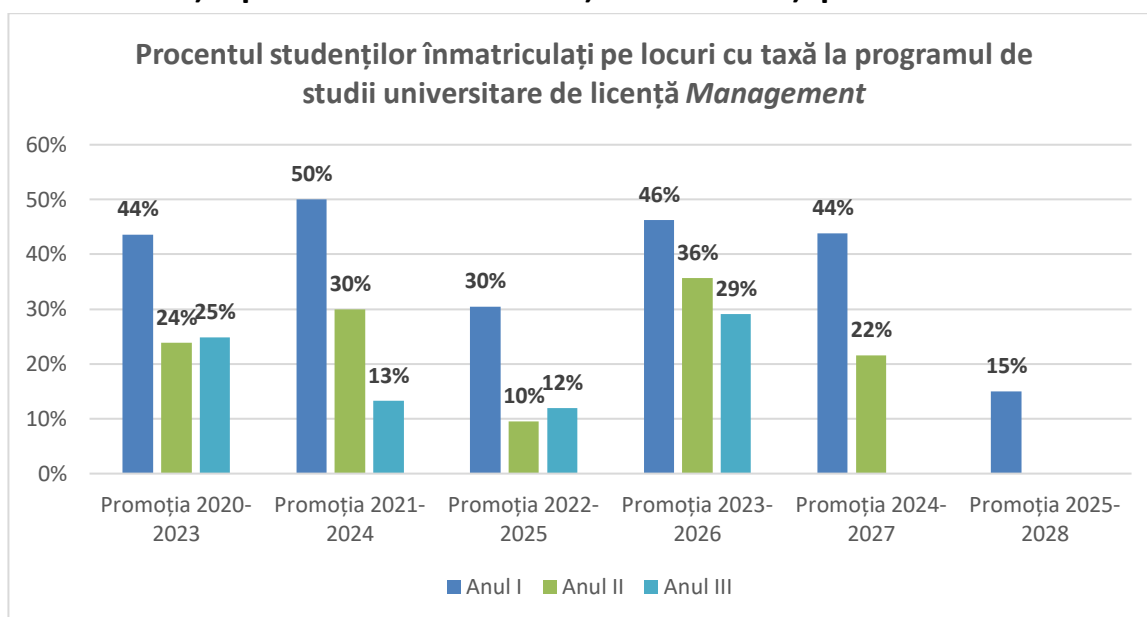
**\*Raportat la anul I de studii.**

*Tabel 3. Procentele de promovabilitate a studenților de la programul de studii universitare de licență Management (2)*

Pentru promovarea din anul I în anul II în ultimele 5 promoții se poate observa o stabilizare a performanțelor în jurul valorilor de 72%-77%, dar sub nivelul mediei de la nivelul facultății. În ceea ce privește promovarea din anul II în anul III, aceasta indică procente crescute de la o promoție la alta de la 42,25% (promoția 2018-2021) la 70,81% (promoția 2023-2026).

Procentele de absolvenți care promovează examenul de licență (raportate la anul I) se situează în intervalul 31,55% (promoția 2018-2021) - 50,75% (promoția 2021-2024). Cel mai bun rezultat este reprezentat de promoția 2021-2024, cu aproximativ 5 procente peste media de la nivelul facultății.

### 3.2. Evoluția procentului de studenți înmatriculați pe locuri cu taxă



**\*Sunt cuprinși toți studenții înmatriculați, inclusiv reînmatriculați, admiși în an superior etc.**

Programul de studii prezintă o scădere constantă a procentului de studenți înmatriculați pe locuri cu taxă pe parcursul celor trei ani de studii. Această evoluție poate fi explicată prin abandon mai frecvent al studenților înmatriculați pe locuri cu taxă. În unele cazuri se poate observa o creștere în anul III a numărului de studenți înmatriculați pe locuri cu taxă, acest lucru se poate datora studenților reînmatriculați sau admiși în an superior.