

Analiza (auditul) programului de studii universitare de licență *Relații internaționale și studii europene*

Cuprins

1.	<i>Contextul programului de studii universitare</i>	2
2.	<i>Date statistice privind procesul de admitere</i>	3
2.1.	Evoluția numărului de studenți înmatriculați în anul I	3
2.2.	Numărul de candidați la procesul de admitere	3
2.3.	Medii la examenul de bacalaureat și medii de admitere	4
2.4.	Domenii de studii liceale absolvite.....	5
2.5.	Ultimele studii absolvite.....	6
2.6.	Anul promovării examenului de bacalaureat.....	6
3.	<i>Date statistice privind parcursul studenților</i>	8
3.1.	Promovabilitate	8
3.2.	Evoluția procentului de studenți înmatriculați pe locuri cu taxă	9

Listă tabele

Tabel 1.	Numărul de candidați la procesul de admitere, raportat la numărul de locuri finanțate de la bugetul de stat disponibile, respectiv la numărul total de locuri	3
Tabel 2.	Procentele de promovabilitate a studenților de la programul de studii universitare de licență Relații internaționale și studii europene (1).....	8
Tabel 3.	Procentele de promovabilitate a studenților de la programul de studii universitare de licență Relații internaționale și studii europene (2).....	9

1. Contextul programului de studii universitare

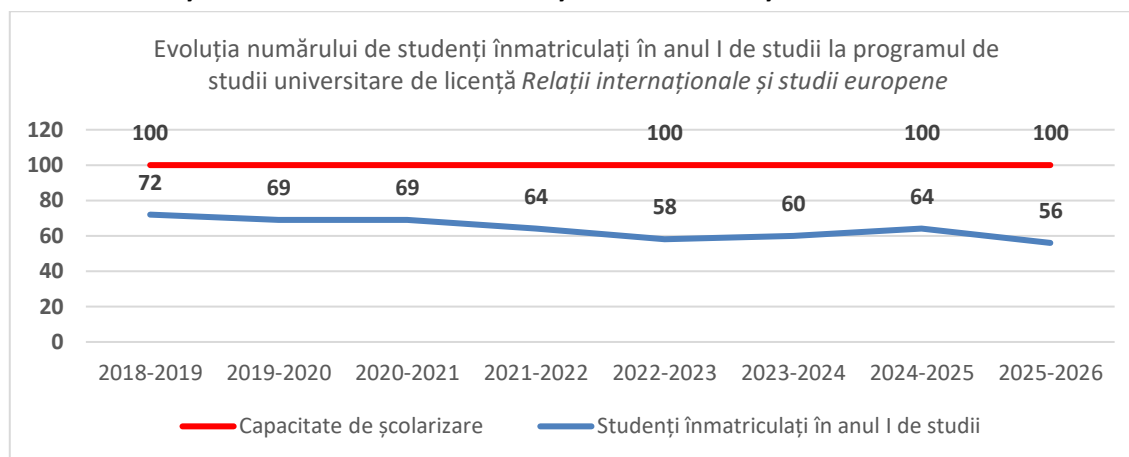
Facultate:	Facultatea de Științe ale Guvernării și Comunicării
Ciclul de studii universitare:	Licență
Denumirea programului de studii universitare de licență:	Relații internaționale și studii europene
Denumirea calificării¹ dobândită în urma absolvirii programului de studii:	Relații internaționale și studii europene
Nivelul calificării (conform CNC/CEC):	Nivel 6
Titlul acordat:	Licențiat în relații internaționale și studii europene
Durata studiilor (în ani):	3
Numărul de credite (ECTS):	180
Forma de învățământ:	Învățământ cu frecvență
Limba de predare:	română
Locația geografică de desfășurare a studiilor:	Timișoara
Ocupații care pot fi practicate pe piața muncii:	<ul style="list-style-type: none"> • <i>Analist de relații internaționale – cod ESCO 2422.9</i> • <i>Consilier politici publice – cod ESCO 2422.12</i> • <i>Consilier de probleme politice – cod ESCO 2422.13</i>
Alte ocupații pentru care programul de studii universitare formează competențe:	-
Încadrarea programului de studii în domenii de știință	
Domeniul fundamental:	Științe sociale
Ramura de știință:	Științe politice
Domeniul de studii universitare de licență:	Relații internaționale și studii europene
Denumirea domeniului larg de studii (conform DL-ISCED F-2013):	Științe sociale, jurnalism și informare
Denumirea domeniului restrâns de studii (conform DR-ISCED F-2013):	Științe sociale și comportamentale

¹ *Calificarea (qualification)* este rezultatul formal al unui proces de evaluare și validare, care este obținut atunci când un organism/o autoritate competent/ă stabilește că o persoană a dobândit rezultate ale învățării corespunzătoare unor standarde prestabilite. Calificările dobândite de absolvenții programelor de studii din învățământul superior sunt atestate prin diplome, prin certificate și prin alte acte de studii eliberate numai de către instituțiile de învățământ superior acreditate.

Denumirea domeniului <u>detaaliat</u> de studii (conform DDS-ISCED F-2013):	Științe politice și educație civică
Data expirării acreditării programului de studii:	26.05.2027

2. Date statistice privind procesul de admitere

2.1. Evoluția numărului de studenți înmatriculați în anul I



Numărul studenților înmatriculați în anul I **se menține constant sub capacitatea de școlarizare** pe întreaga perioadă analizată, **fără variații semnificative de la un an universitar la altul**. După un nivel relativ stabil în intervalul 2018-2021, se observă un **minim de studenți înmatriculați în anul 2022-2023**, urmat de o ușoară revenire în perioada 2023-2025.

În anul universitar 2025-2026, numărul studenților scade din nou, ceea ce indică faptul că, deși programul rămâne atractiv pentru o parte dintre candidați, **capacitatea disponibilă nu este acoperită integral**, iar **dinamica este una fluctuantă de la un an la altul**.

2.2. Numărul de candidați la procesul de admitere

Anul universitar	Număr de candidați* / număr de locuri finanțate de la bugetul de stat	Număr de candidați* / număr total de locuri
2024-2025	2,87	0,86
2025-2026	3,03	0,91

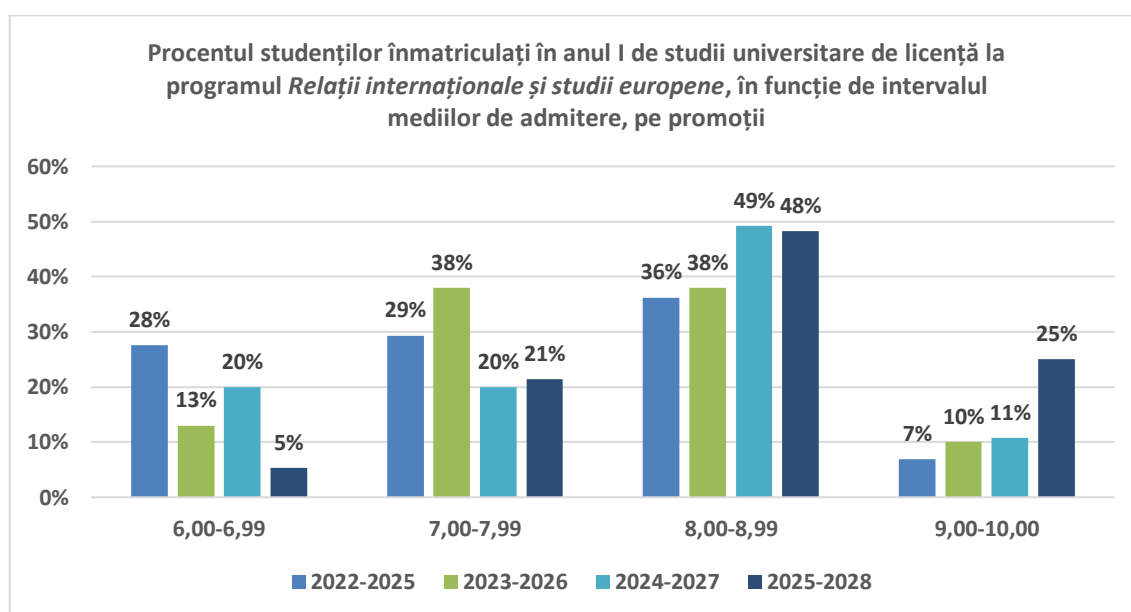
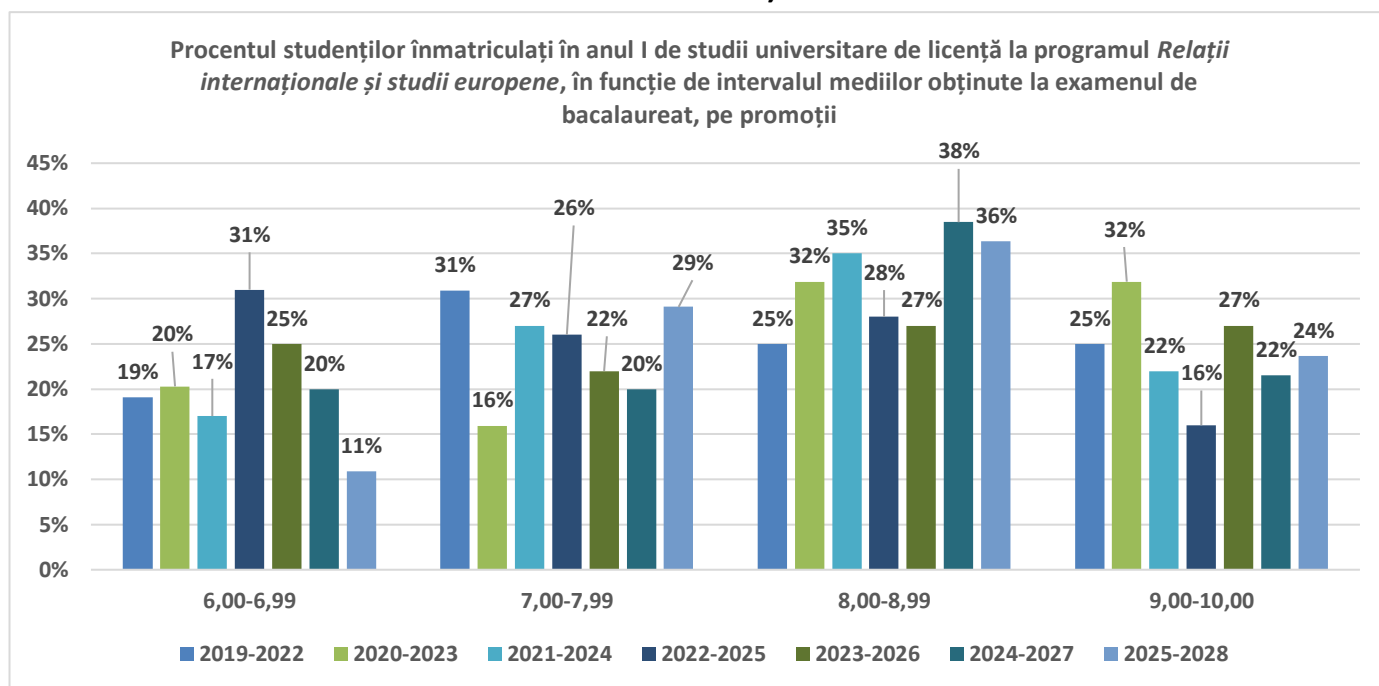
***Candidați eligibili care au avut ca primă opțiune programul de studii universitare de licență *Relații internaționale și studii europene* la sesiunea de admitere din luna iulie.**

Tabel 1. Numărul de candidați la procesul de admitere, raportat la numărul de locuri finanțate de la bugetul de stat disponibile, respectiv la numărul total de locuri

Datele indică o **creștere a interesului studenților pentru acest program de studii** de la un an universitar la celălalt. Raportul număr candidați/loc finanțat de la bugetul de stat crește de la 2,87 la 3,03, ceea ce arată o **concurență mai mare pe locurile finanțate de la bugetul de stat și o creștere a atractivității programului de studii**.

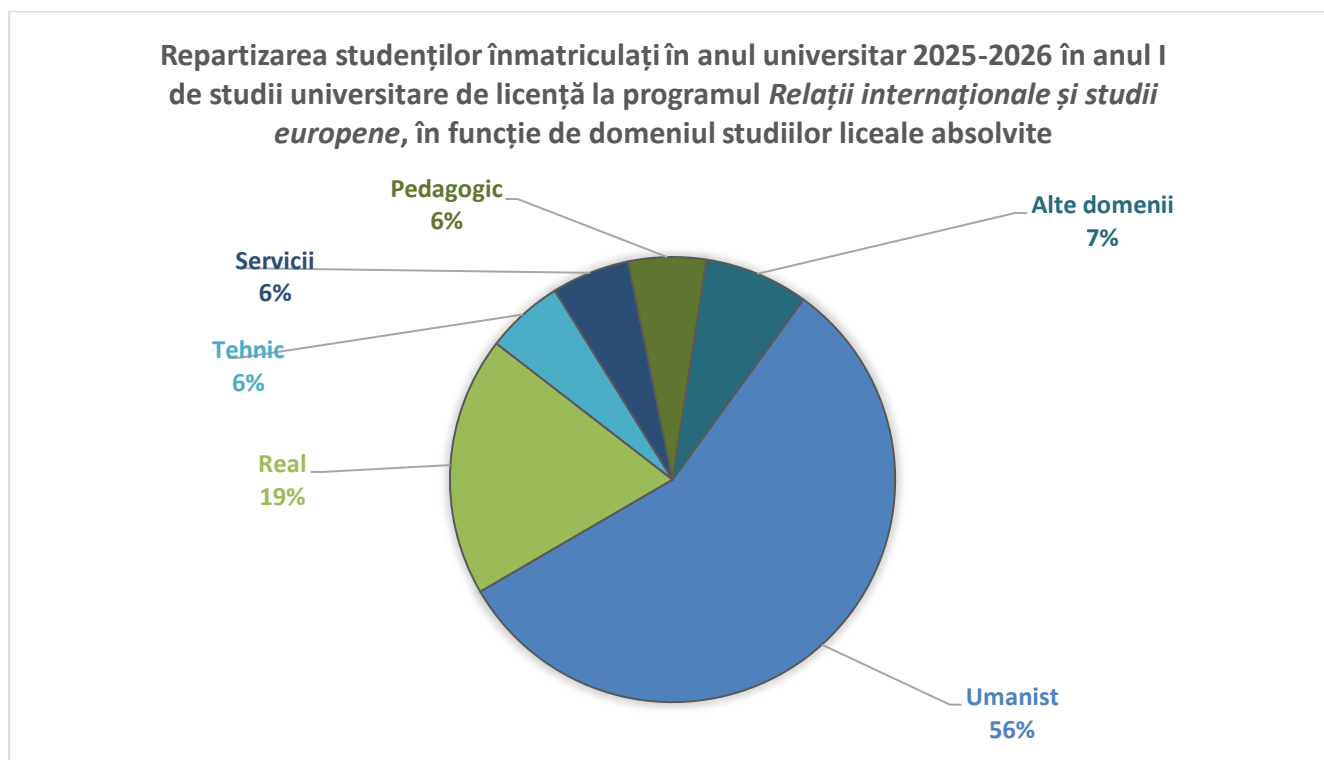
În același timp, raportul număr candidați/număr total de locuri rămâne subunitar (0,8, respectiv 0,91), ceea ce sugerează că, deși există o concurență destul de mare pe locurile finanțate de la bugetul de stat, **capacitatea totală de școlarizare nu este complet acoperită**.

2.3. Medii la examenul de bacalaureat și medii de admitere



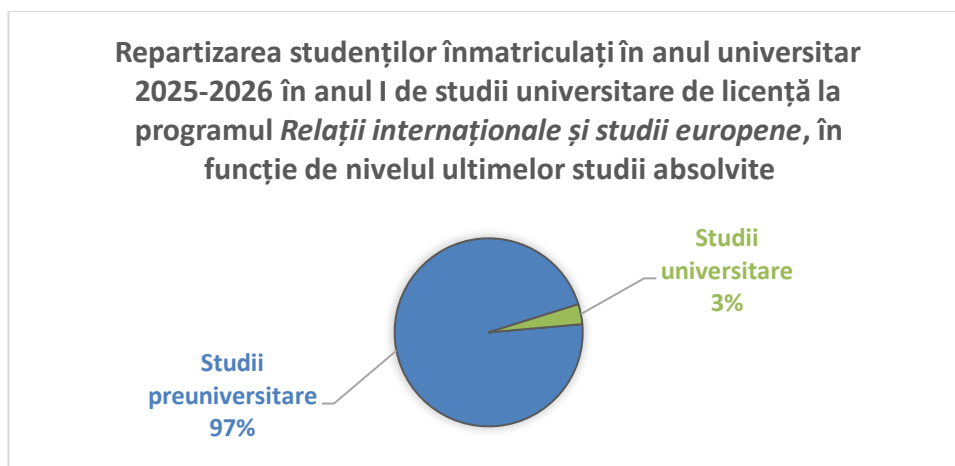
Distribuția studenților în funcție de mediile obținute la nivelul de bacalaureat este **relativ echilibrată**, cu ponderi destul de mari atât în intervalele medii (6,00–6,99 și 7,00–7,99), cât și în cele superioare (8,00–8,99 și 9,00–10,00). În majoritatea promoțiilor, procentele situate în intervalul **8,00–8,99** sunt destul de mari, ceea ce indică **atragera unui număr semnificativ de candidați cu performanțe bune la examenul de bacalaureat**. Totodată, spre deosebire de alte programe de studii din cadrul facultății, se observă că la acest program de studii există **un procent mai mare de studenți care au obținut medii la examenul de bacalaureat în intervalul 9,00–10,00**, ceea ce demonstrează că **programul reușește să atragă și absolvenți cu rezultate foarte bune**, chiar dacă aceștia nu reprezintă majoritatea. Compararea celor două grafice arată că **mediile de admitere se concentrează mai clar în intervalul 8,00–8,99**, iar ponderea intervalului 9,00–10,00 crește vizibil în unele promoții.

2.4. Domenii de studii liceale absolvite



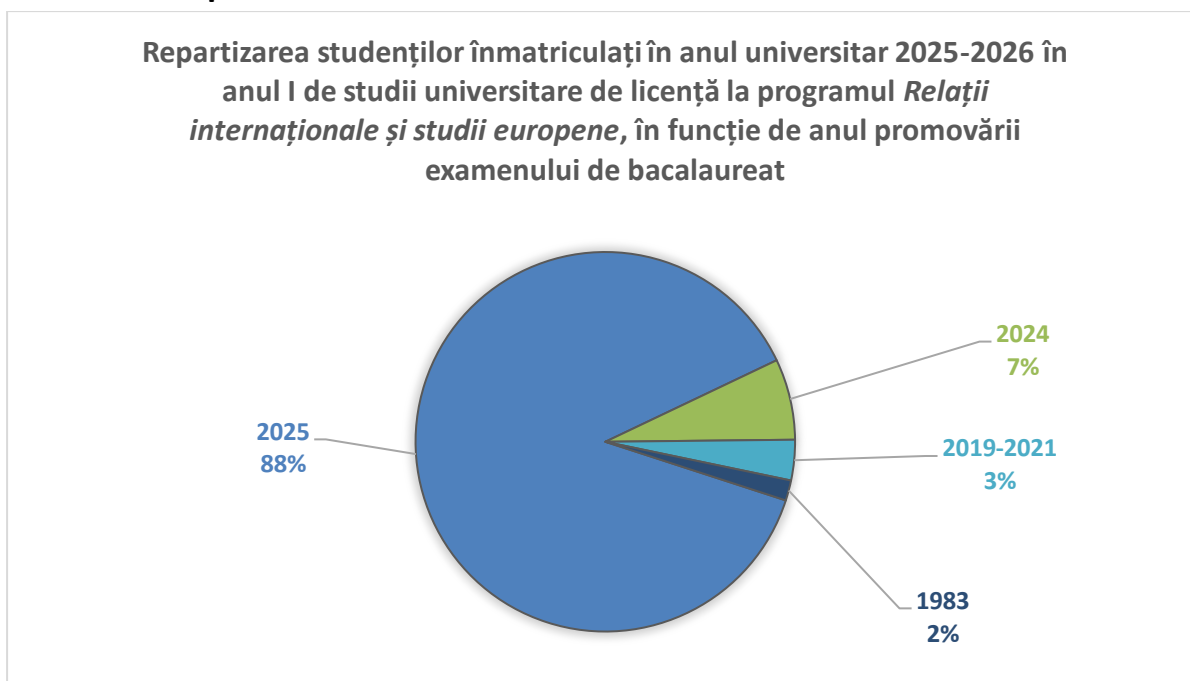
Repartizarea studenților înmatriculați în anul I la programul de studii universitare de licență *Relații internaționale și studii europene* în funcție de domeniul studiilor liceale absolvite evidențiază o pondere majoritară a absolvenților din **domeniul umanist** (53%), urmată de domeniul real (20%). Comparativ cu distribuția înregistrată la nivelul **Facultății de Științe ale Guvernării și Comunicării**, structura este similară, cu o predominanță a domeniului umanist, existând procente, chiar dacă relativ reduse, și de absolvenți din domenii precum *Tehnic*, *Servicii*, *Pedagogic* etc.

2.5. Ultimele studii absolvite



În anul universitar 2025-2026, majoritatea studenților înmatriculați în anul I la programul de studii universitare de licență *Relații internaționale și studii europene* provin din **mediul preuniversitar (97%)**, în timp ce o pondere redusă (**3%**) au studii universitare anterioare, procente similare cu cele de la nivelul *Facultății de Științe ale Guvernării și Comunicării*.

2.6. Anul promovării examenului de bacalaureat

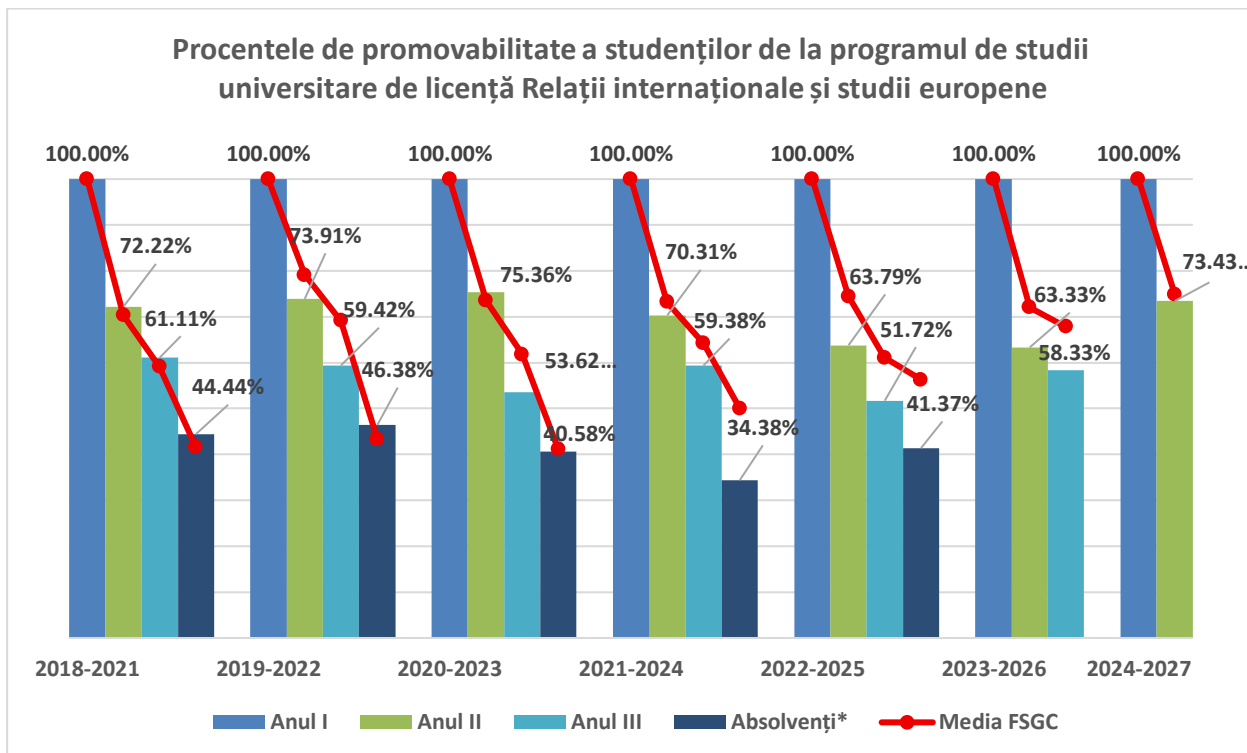


Majoritatea studenților **au promovat examenul de bacalaureat în anul 2025 (88%)**, fiind urmași de cei care au promovat în anul **2024 (7%)** și de cei care au finalizat studiile liceale în perioada **2019-2023 (3%)**. Distribuția la nivelul programului de studii este similară cu cea la

nivelul facultății, unde se observă, de asemenea, că majoritatea studenților sunt absolvenți ai studiilor liceale în promoțiile 2025 și 2024, cu procente semnificativ mai scăzute ale celor care au promovat examenul de bacalaureat în urmă cu mai mulți ani.

3. Date statistice privind parcursul studenților

3.1. Promovabilitate



*Absolvenți cu examen de finalizare promovat în promoția curentă.

Promotivă	Anul I	Anul II			Anul III		
		Numeric	Procentual*	Procentual la nivelul FSGC*	Numeric	Procentual*	Procentual la nivelul FSGC*
2018-2021	72	52	72,22%	70,27%	44	61,11%	59,12%
2019 - 2022	69	51	73,91%	79,13%	41	59,42%	69,16%
2020 - 2023	69	52	75,36%	73,47%	37	53,62%	61,80%
2021 - 2024	64	45	70,31%	73,20%	38	59,38%	64,18%
2022 - 2025	58	37	63,79%	74,47%	30	51,72%	61,05%
2023 - 2026	60	38	63,33%	72,02%	35	58,33%	67,82%
2024-2027	64	47	73,43%	74,88%	-	-	-

*Raportat la anul I de studii.

Tabel 2. Procentele de promovabilitate a studenților de la programul de studii universitare de licență Relații internaționale și studii europene (1)

Promotivă	Absolvenți cu examen de finalizare promovat în promoția curentă		
	Numeric	Procentual*	Procentual la nivelul FSGC*
2018-2021	32	44,44%	41,55%
2019 - 2022	32	46,38%	43,30%

Promoția	Absolvenți cu examen de finalizare promovat în promoția curentă		
	Numeric	Procentual*	Procentual la nivelul FSGC*
2020 - 2023	28	40,58%	41,11%
2021 - 2024	22	34,38%	50,00%
2022 - 2025	24	41,37%	56,31%

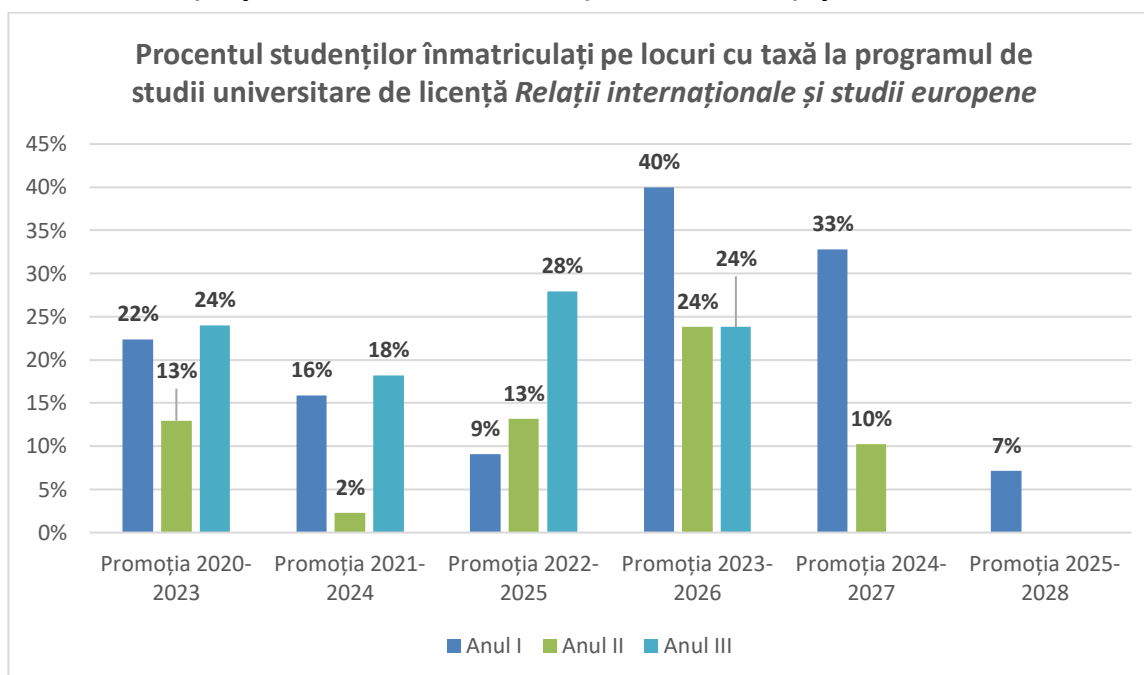
*Raportat la anul I de studii.

Tabel 3. Procentele de promovabilitate a studenților de la programul de studii universitare de licență Relații internaționale și studii europene (2)

Promovabilitatea studenților de la programul de studii universitare de licență **Relații internaționale și studii europene** înregistrează **variații moderate de la o promoție la alta**, atât în anul al II-lea de studii, cât și în anul al III-lea. Procentele de promovabilitate în anul al II-lea de studii se situează, în general, între aproximativ 63% și 75%, cu unele promoții peste media FSGC și altele sub aceasta, ceea ce indică o **evoluție relativ fluctuantă**. În ceea ce privește promovabilitatea în anul al III-lea de studii, procentele sunt mai scăzute, oscilând între 52% și 61%, tendință similară celei observate la nivelul FSGC.

Dacă ne raportăm la absolvenții cu examen de finalizare promovat în promoția curentă, procentele se situează, în majoritatea cazurilor, aproape de media facultății, cu valori cuprinse între aproximativ 34% și 46%, raportat la anul I. Se remarcă o ușoară scădere pentru promoțiile mai recente comparativ cu media FSGC.

3.2. Evoluția procentului de studenți înmatriculați pe locuri cu taxă



*Sunt cuprinși toți studenții înmatriculați, inclusiv reînmatriculați, admiși în an superior etc.

Analiza procentului de studenți înmatriculați pe locuri cu taxă la programul de studii universitare de licență **Relații internaționale și studii europene** evidențiază faptul că **procentul cel mai ridicat al studenților înmatriculați pe locuri cu taxă se înregistrează în anul I de studii**, urmând să **scadă în anii superiori**. Această evoluție este influențată de retragerea de la studii a unor studenți pe parcursul anilor de studiu și de reclasificarea studenților pe locuri finanțate de la bugetul de stat și cu taxă, care are loc înainte de a începe fiecare an universitar.