

Analiza (auditul) programului de studii universitare de licență *Sport și performanță motrică*

Cuprins

1.	<i>Contextul programului de studii universitare</i>	2
2.	<i>Date statistice privind procesul de admitere</i>	2
2.1.	Evoluția numărului de studenți înmatriculați în anul I	3
2.2.	Numărul de candidați la procesul de admitere	3
2.3.	Medii la examenul de bacalaureat și medii de admitere	4
2.4.	Domenii de studii liceale absolvite.....	5
2.5.	Ultimele studii absolvite.....	6
2.6.	Anul promovării examenului de bacalaureat.....	6
3.	<i>Date statistice privind parcursul studenților</i>	7
3.1.	Promovabilitate	7
3.2.	Evoluția procentului de studenți înmatriculați pe locuri cu taxă	8

Listă tabele

Tabel 1.	Numărul de candidați la procesul de admitere, raportat la numărul de locuri finanțate de la bugetul de stat disponibile, respectiv la numărul total de locuri.....	3
Tabel 2.	Procentele de promovabilitate a studenților de la programul de studii universitare de licență Sport și performanță motrică (1)	7
Tabel 3.	Procentele de promovabilitate a studenților de la programul de studii universitare de licență Sport și performanță motrică (2)	8

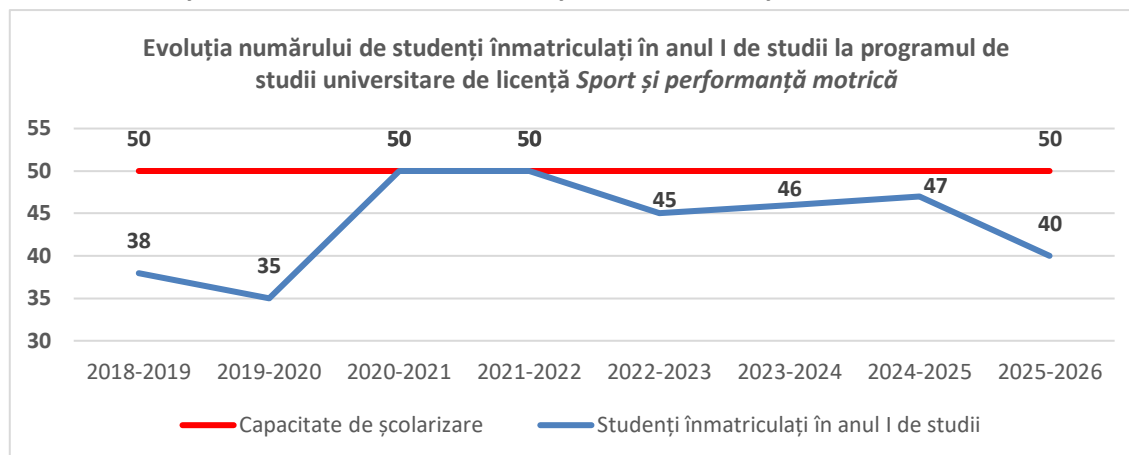
1. Contextul programului de studii universitare

Facultate:	Educație Fizică și Sport
Ciclul de studii universitare:	Licență
Denumirea programului de studii universitare de licență:	Sport și performanță motrică
Denumirea calificării¹ dobândită în urma absolvirii programului de studii:	Sport și performanță motrică
Nivelul calificării (conform CNC/CEC):	Nivel 6
Titlul acordat:	Licențiat în educație fizică și sport
Durata studiilor (în ani):	3
Numărul de credite (ECTS):	180
Forma de învățământ:	Învățământ cu frecvență
Limba de predare:	Română
Locația geografică de desfășurare a studiilor:	Timișoara
Ocupații care pot fi practicate pe piața muncii:	Profesor-antrenor – cod COR 235923
Încadrarea programului de studii în domenii de știință	
Domeniul fundamental:	Știința sportului și educației fizice
Ramura de știință:	Știința sportului și educației fizice
Domeniul de studii universitare de licență:	Educație fizică și sport
Denumirea domeniului <u>larg</u> de studii (conform DL-ISCED F-2013):	Educație
Denumirea domeniului <u>restrâns</u> de studii (conform DR-ISCED F-2013):	Educație
Data expirării acreditării programului de studii:	21.12.2028

¹ *Calificarea (qualification)* este rezultatul formal al unui proces de evaluare și validare, care este obținut atunci când un organism/o autoritate competent/ă stabilește că o persoană a dobândit rezultate ale învățării corespunzătoare unor standarde prestabilite. Calificările dobândite de absolvenții programelor de studii din învățământul superior sunt atestate prin diplome, prin certificate și prin alte acte de studii eliberate numai de către instituțiile de învățământ superior acreditate.

2. Date statistice privind procesul de admitere

2.1. Evoluția numărului de studenți înmatriculați în anul I



2.2. Numărul de candidați la procesul de admitere

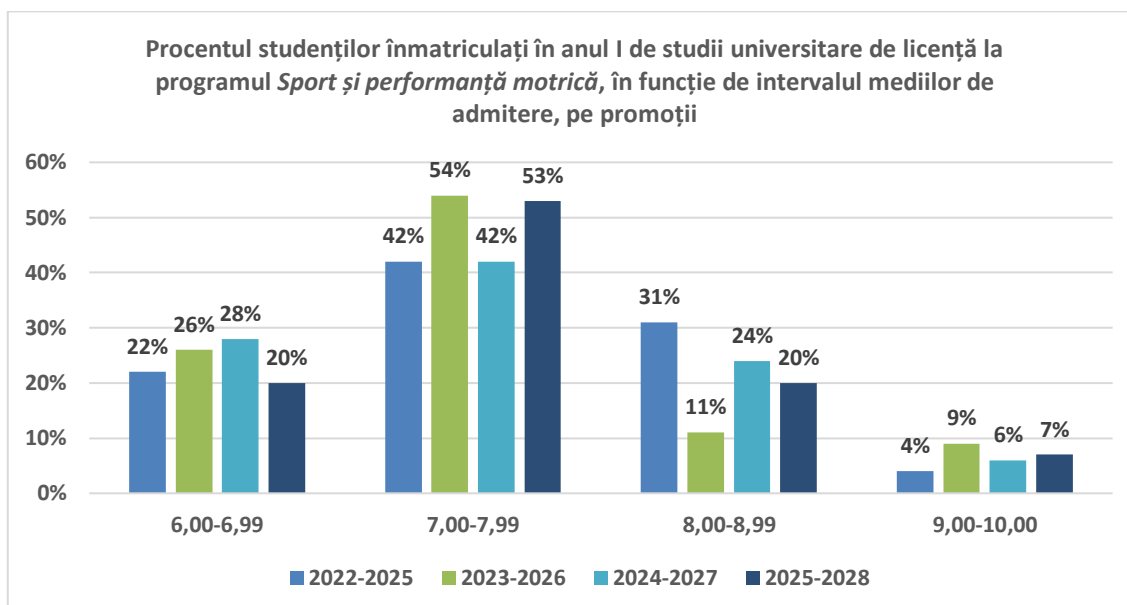
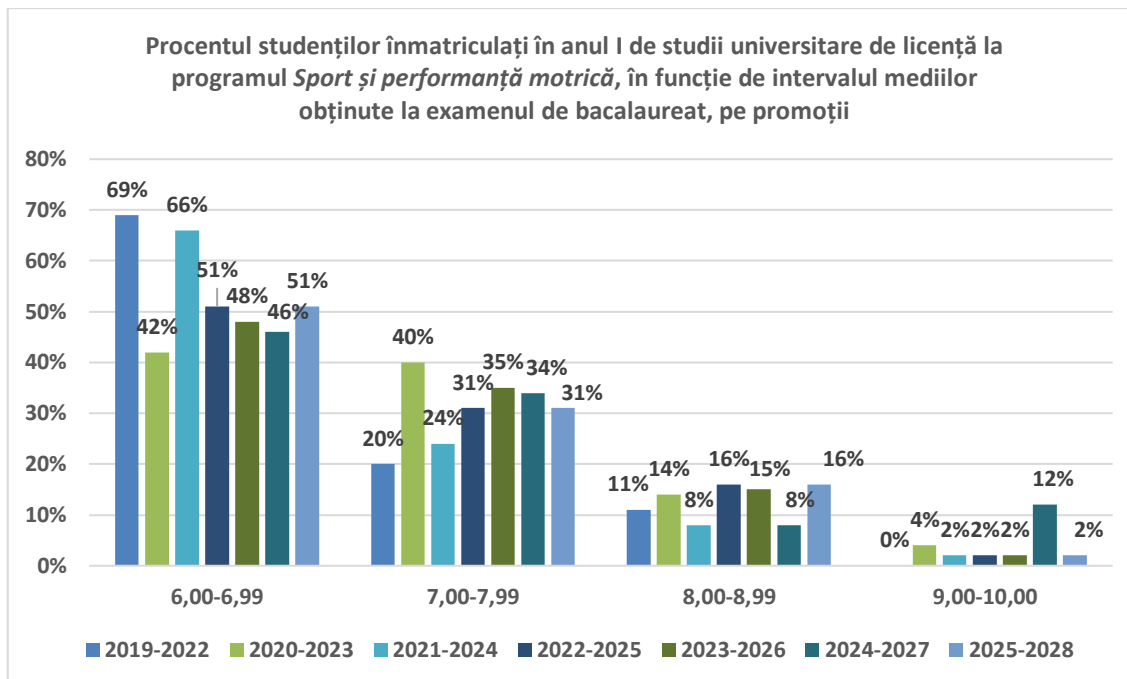
Anul universitar	Număr de candidați* / număr de locuri finanțate de la bugetul de stat	Număr de candidați* / număr total de locuri
2024-2025	2,83	1,36
2025-2026	1,62	0,84

*Candidați eligibili care au avut ca primă opțiune programul de studii universitare de licență *Sport și performanță motrică* la sesiunea de admitere din luna iulie.

Tabel 1. Numărul de candidați la procesul de admitere, raportat la numărul de locuri finanțate de la bugetul de stat disponibile, respectiv la numărul total de locuri

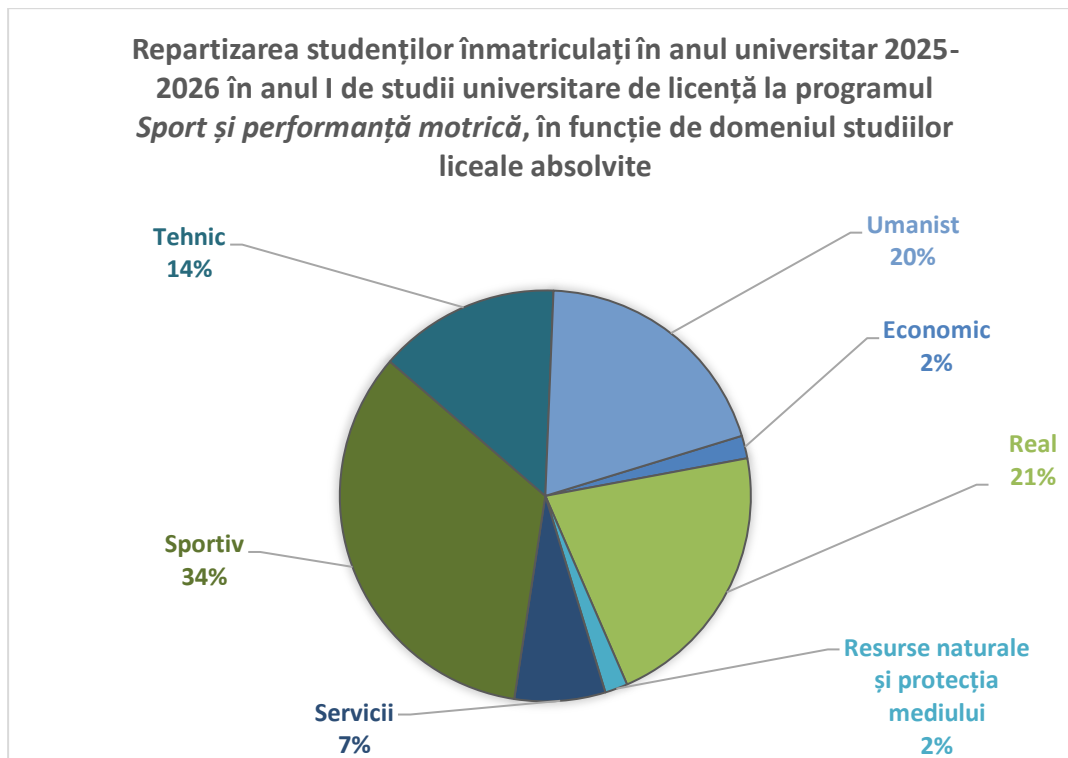
Numărul de candidați la procesul de admitere, raportat la numărul de locuri oferite, pentru **programul de studii universitare de Sport și performanță motrică** a scăzut semnificativ în anul 2025-2026 față de 2024-2025, fapt care se reflectă și în scăderea numărului de studenți înmatriculați în acest an universitar (care se situează sub nivelul din ultimii 5 ani).

2.3. Medii la examenul de bacalaureat și medii de admitere



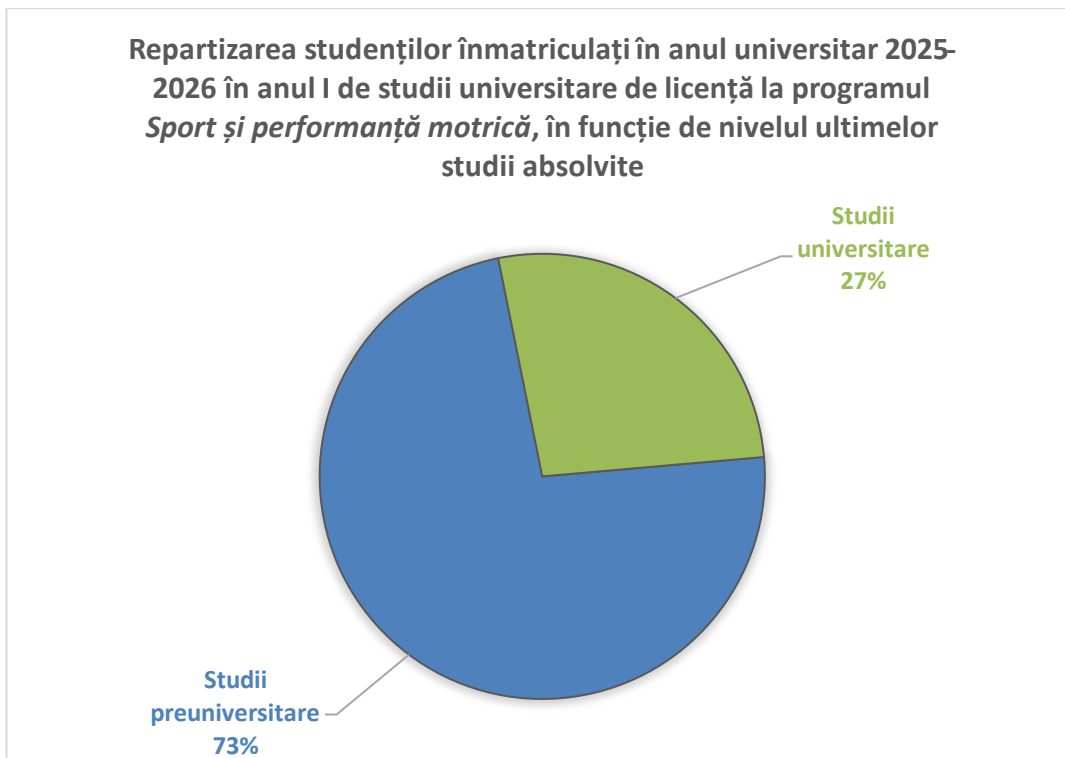
Analizând distribuția studenților înmatriculați, în funcție de **mediile obținute la examenul de bacalaureat**, respectiv cele **de admitere**, observăm că nu sunt diferențe semnificative de la o promoție la altă, întrucât în toții anii analizați, mediile de bacalaureat se situează majoritar în intervalul **6,00-6,99**, iar cele de admitere în intervalul **7,00-7,99**.

2.4. Domenii de studii liceale absolvite

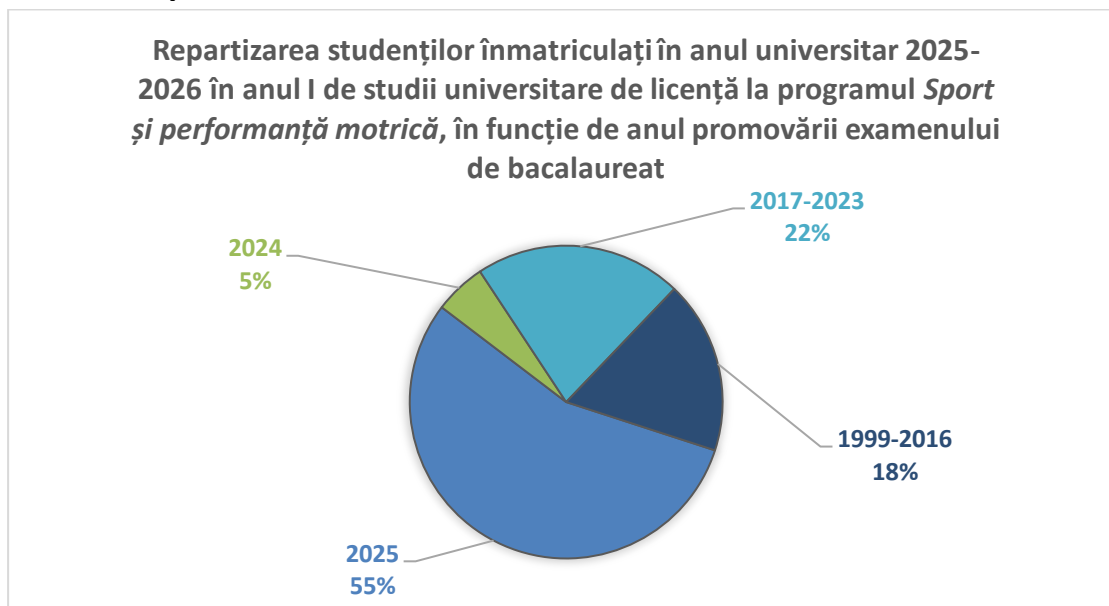


Din perspectiva **domeniului de studii liceale**, profilul studenților înmatriculați la programul de studii universitare de licență **Sport și performanță motrică** este foarte similar cu cel identificat la nivelul întregului ciclu de studii universitare de licență în cadrul FEFS, fiind relativ divers, dar evidențiindu-se totuși, pe primul loc, **domeniul Sportiv**, cu un procent de 34% din studenții înmatriculați în acest an universitar.

2.5. Ultimele studii absolvite



2.6. Anul promovării examenului de bacalaureat

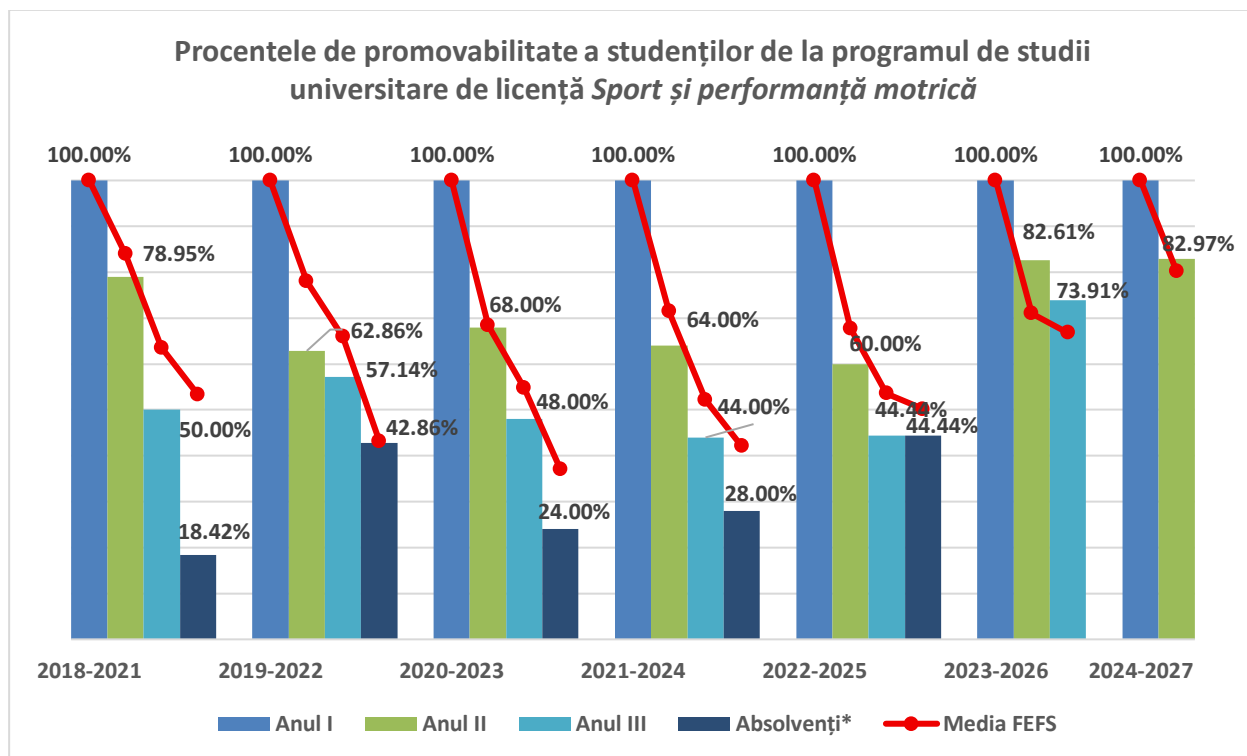


Analizând comparativ procentele privind **ultimele studii absolvite** și **anul promovării examenului de bacalaureat** la nivelul programelor de licență din cadrul FEFS, se observă că la programul de studii universitare de licență **Sport și performanță motrică** avem cel mai mare procent de „studenții netradiționali”, 27% dintre studenții înmatriculați în acest an în anul I de

studii având deja **studii universitare absolvite**, iar 18% dintre aceștia susținând examenul de bacalaureat în anul 2016 sau mai devreme.

3. Date statistice privind parcursul studenților

3.1. Promovabilitate



*Absolvenți cu examen de finalizare promovat în promoția curentă.

Promoția	Anul I	Anul II			Anul III		
		Numeric	Procentual*	Procentual la nivelul FEFS*	Numeric	Procentual*	Procentual la nivelul FEFS*
2018 - 2021	38	30	78,95%	84,00%	19	50,00%	63,56%
2019 - 2022	35	22	62,86%	78,02%	20	57,14%	65,95%
2020 - 2023	50	34	68,00%	68,38%	24	48,00%	54,78%
2021 - 2024	50	32	64,00%	71,43%	22	44,00%	52,12%
2022 - 2025	45	27	60,00%	67,79%	20	44,44%	53,36%
2023 - 2026	46	38	82,61%	71,04%	34	73,91%	66,80%
2024 - 2027	47	39	82,97%	80,22%	-	-	-

*Raportat la anul I de studii.

Tabel 2. Procentele de promovabilitate a studenților de la programul de studii universitare de licență *Sport și performanță motrică* (1)

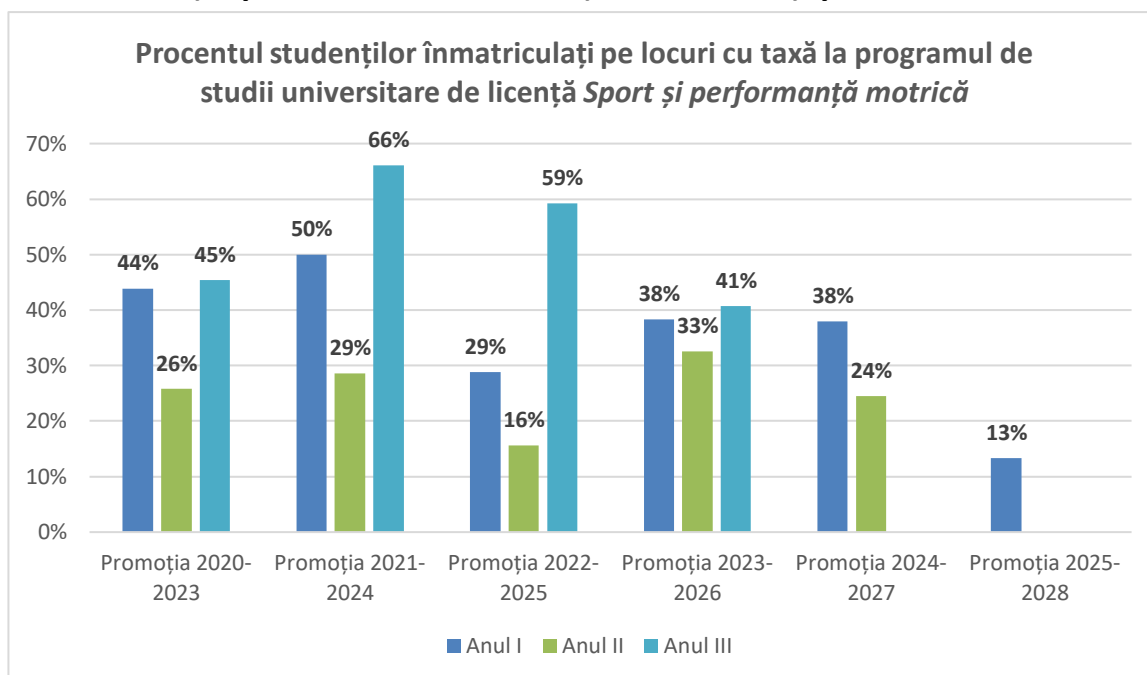
Promoția	Absolvenți cu examen de finalizare promovat în promoția curentă		
	Numeric	Procentual*	Procentual la nivelul FEFS*
2018 - 2021	7	18,42%	53,33%
2019 - 2022	15	42,86%	43,10%
2020 - 2023	12	24,00%	37,13%
2021 - 2024	14	28,00%	42,08%
2022 - 2025	20	44,44%	50,19%
2023 - 2026	-	-	-
2024 - 2027	-	-	-

*Raportat la anul I de studii.

Tabel 3. Procentele de promovabilitate a studenților de la programul de studii universitare de licență Sport și performanță motrică (2)

Analizând procentele de promovabilitate a studenților înmatriculați la **programul de studii universitare de licență Sport și performanță motrică**, putem remarca un trend pozitiv, fiind în creștere procentele de studenți care promovează în anul următor de studii sau finalizează studiile, de la o promoție la alta, pentru ultimele 2 promoții depășindu-se media facultății.

3.2. Evoluția procentului de studenți înmatriculați pe locuri cu taxă



**Sunt cuprinși toți studenții înmatriculați, inclusiv reînmatriculați, admiși în an superior etc.*