

Analiza (auditul) programului de studii universitare de licență Științe politice

Cuprins

1. Contextul programului de studii universitare.....	2
2. Date statistice privind procesul de admitere.....	3
2.1. Evoluția numărului de studenți înmatriculați în anul I	3
2.2. Numărul de candidați la procesul de admitere	3
2.3. Medii la examenul de bacalaureat și medii de admitere	4
2.4. Domenii de studii liceale absolvite.....	5
2.5. Ultimele studii absolvite.....	5
2.6. Anul promovării examenului de bacalaureat.....	6
3. Date statistice privind parcursul studenților	7
3.1. Promovabilitate	7
3.2. Evoluția procentului de studenți înmatriculați pe locuri cu taxă	8

Listă tabele

Tabel 1. Numărul de candidați la procesul de admitere, raportat la numărul de locuri finanțate de la bugetul de stat disponibile, respectiv la numărul total de locuri	3
Tabel 2. Procentele de promovabilitate a studenților de la programul de studii universitare de licență Științe politice (1)	7
Tabel 3. Procentele de promovabilitate a studenților de la programul de studii universitare de licență Științe politice (2)	8

1. Contextul programului de studii universitare

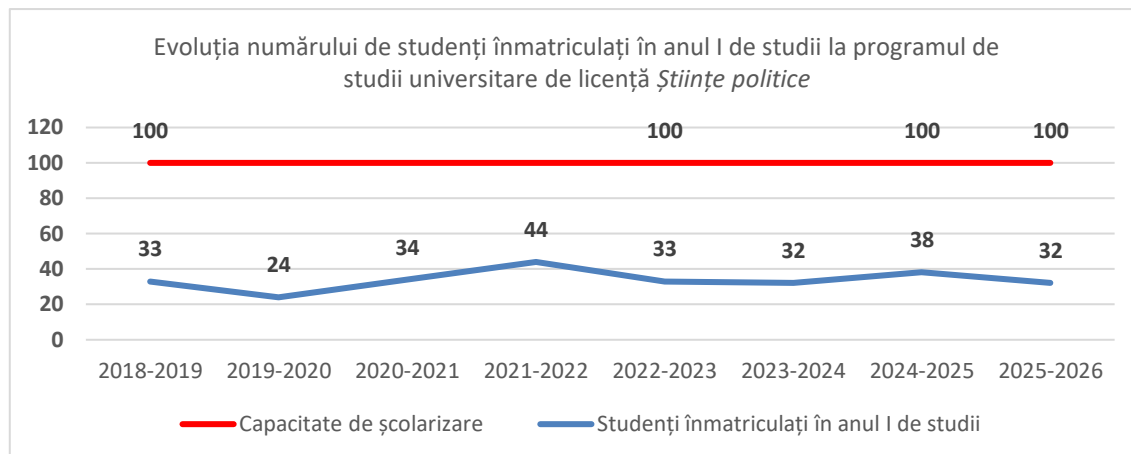
Facultate:	Facultatea de Științe ale Guvernării și Comunicării
Ciclul de studii universitare:	Licență
Denumirea programului de studii universitare de licență:	Științe politice
Denumirea calificării¹ dobândită în urma absolvirii programului de studii:	Re Științe politice
Nivelul calificării (conform CNC/CEC):	Nivel 6
Titlul acordat:	Licențiat în științe politice
Durata studiilor (în ani):	3
Numărul de credite (ECTS):	180
Forma de învățământ:	Învățământ cu frecvență
Limba de predare:	română
Locația geografică de desfășurare a studiilor:	Timișoara
Ocupații care pot fi practicate pe piața muncii:	<ul style="list-style-type: none"> • <i>Politolog – cod ESCO 2633.3</i>
Alte ocupații pentru care programul de studii universitare formează competențe:	<ul style="list-style-type: none"> • <i>Specialist în activitatea de lobby – cod ESCO 2432.1</i>
Încadrarea programului de studii în domeniul de știință	
Domeniul fundamental:	Științe sociale
Ramura de știință:	Științe politice
Domeniul de studii universitare de licență:	Științe politice
Denumirea domeniului <u>larg</u> de studii (conform DL-ISCED F-2013):	Științe sociale, jurnalism și informare
Denumirea domeniului <u>restrâns</u> de studii (conform DR-ISCED F-2013):	Științe sociale și comportamentale
Denumirea domeniului <u>detaliat</u> de studii (conform DDS-ISCED F-2013):	Științe politice și educație civică

¹ *Calificarea (qualification)* este rezultatul formal al unui proces de evaluare și validare, care este obținut atunci când un organism/o autoritate competent/ă stabilește că o persoană a dobândit rezultate ale învățării corespunzătoare unor standarde prestabilite. Calificările dobândite de absolvenții programelor de studii din învățământul superior sunt atestate prin diplome, prin certificate și prin alte acte de studii eliberate numai de către instituțiile de învățământ superior acreditate.

Data expirării acreditării programului de studii:	28.07.2028
--	-------------------

2. Date statistice privind procesul de admitere

2.1. Evoluția numărului de studenți înmatriculați în anul I



Evoluția numărului de studenți înmatriculați în anul I la programul de studii universitare de licență *Științe politice* indică valori constant sub capacitatea de școlarizare. Numărul de studenți înmatriculați variază de la un an universitar la altul, cu un maxim înregistrat în anul universitar 2021-2022 și valori mai reduse în anii următori.

În anul universitar 2025-2026 se observă o **scădere a numărului de studenți înmatriculați comparativ cu anul precedent**.

2.2. Numărul de candidați la procesul de admitere

Anul universitar	Număr de candidați* / număr de locuri finanțate de la bugetul de stat	Număr de candidați* / număr total de locuri
2024-2025	2,82	0,62
2025-2026	1,46	0,38

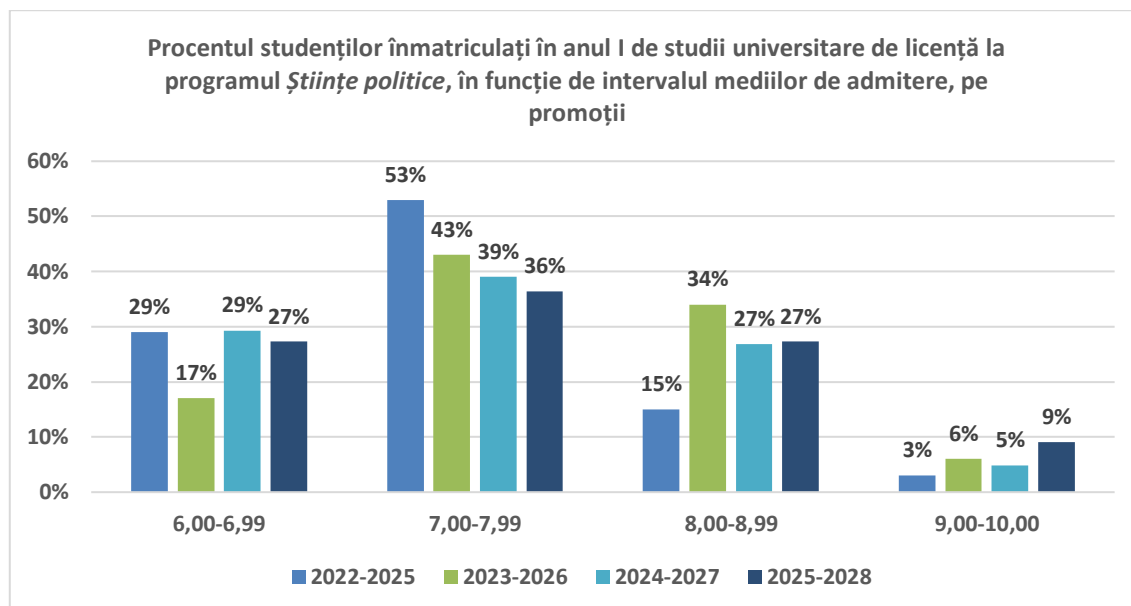
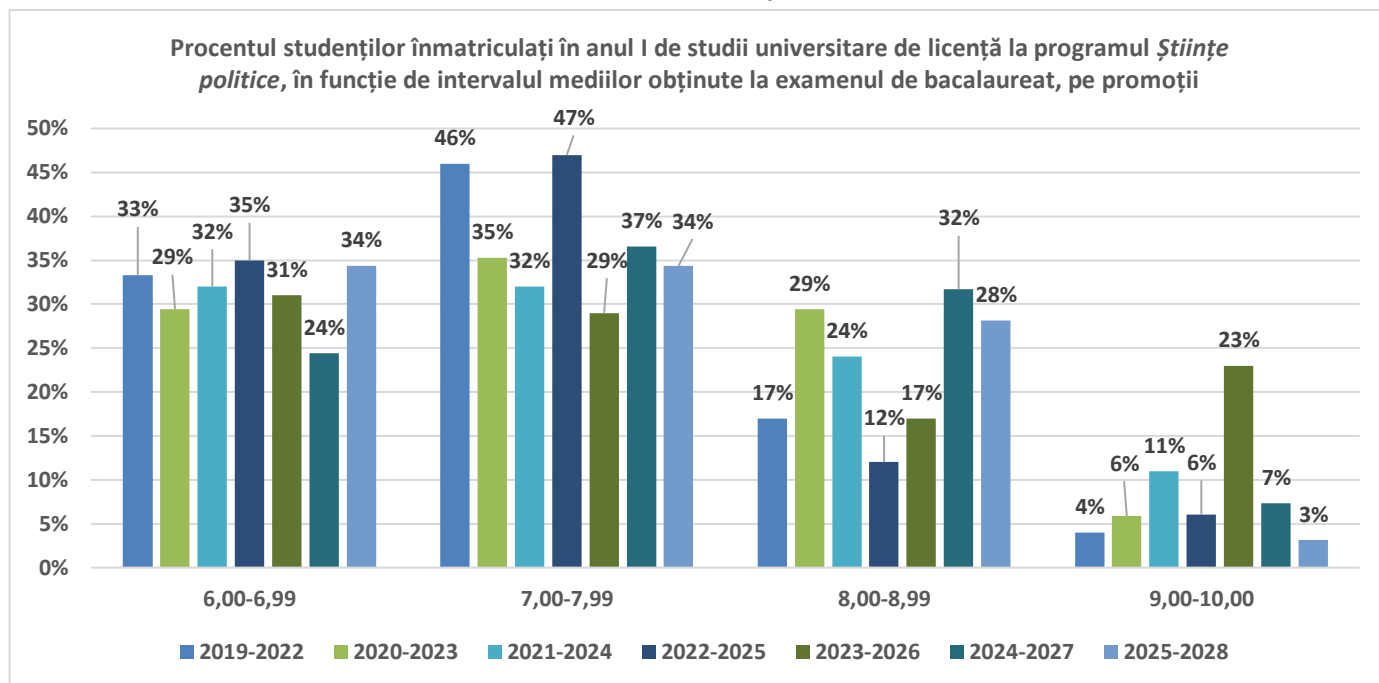
*Candidați eligibili care au avut ca **primă opțiune** programul de studii universitare de licență *Științe politice* la sesiunea de admitere din luna iulie.

Tabel 1. Numărul de candidați la procesul de admitere, raportat la numărul de locuri finanțate de la bugetul de stat disponibile, respectiv la numărul total de locuri

Analiza datelor privind admiterea la programul de studii universitare de licență *Științe politice* evidențiază o scădere a raportului dintre numărul de candidați și locurile disponibile în anul universitar 2025-2026, atât în cazul locurilor finanțate de la bugetul de stat, cât și în raport cu numărul total de locuri. Dacă în anul universitar 2024-2025 se înregistra o cerere mai mare

pentru acest program de studii, în anul universitar 2025-2026 a existat o competiție mai redusă pentru ocuparea locurilor.

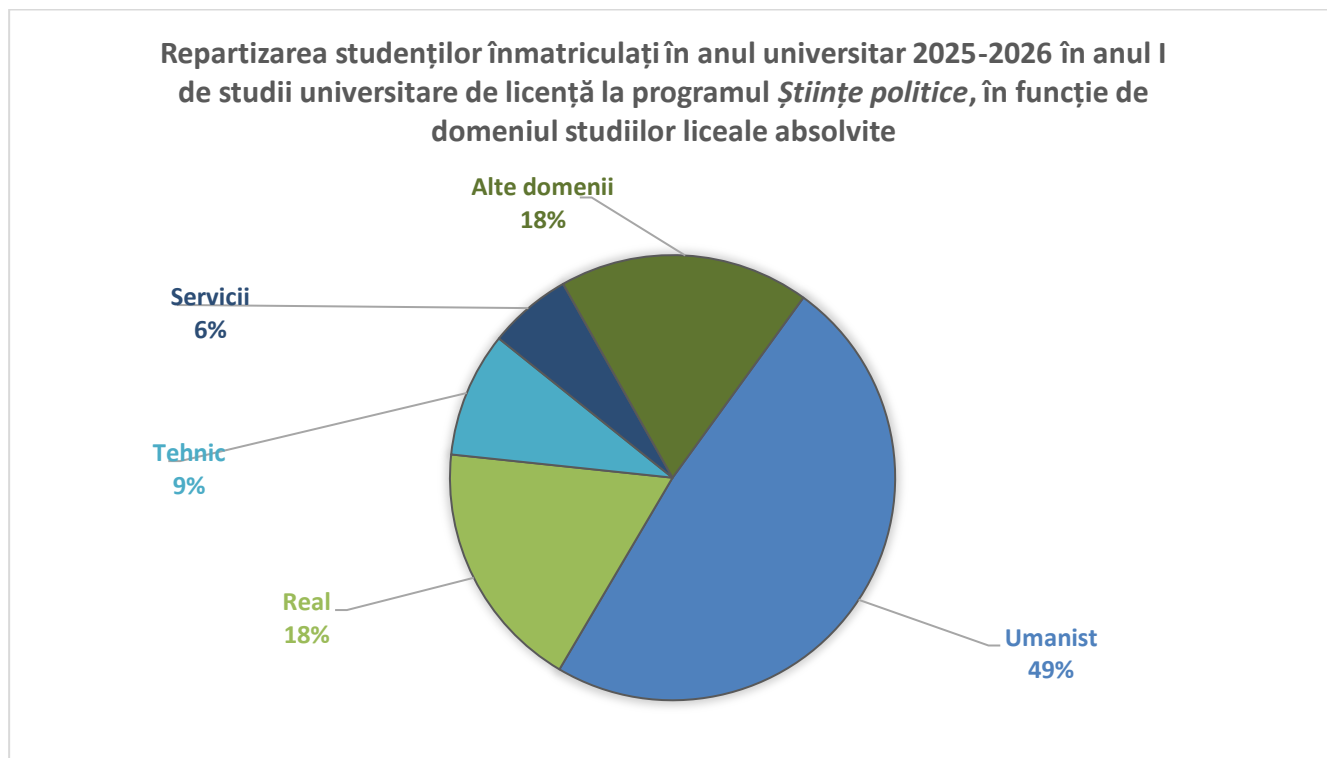
2.3. Medii la examenul de bacalaureat și medii de admitere



Analiza distribuției studenților în funcție de mediile obținute la examenul de bacalaureat și de mediile de admitere arată că, la programul de studii universitare de licență *Științe politice* cei mai mulți studenți se încadrează constant în intervalele 6,00–6,99 și 7,00–7,99 în toate promoțiile analizate, în timp ce numărul studenților cu medii ridicate (9,00–10,00) este foarte

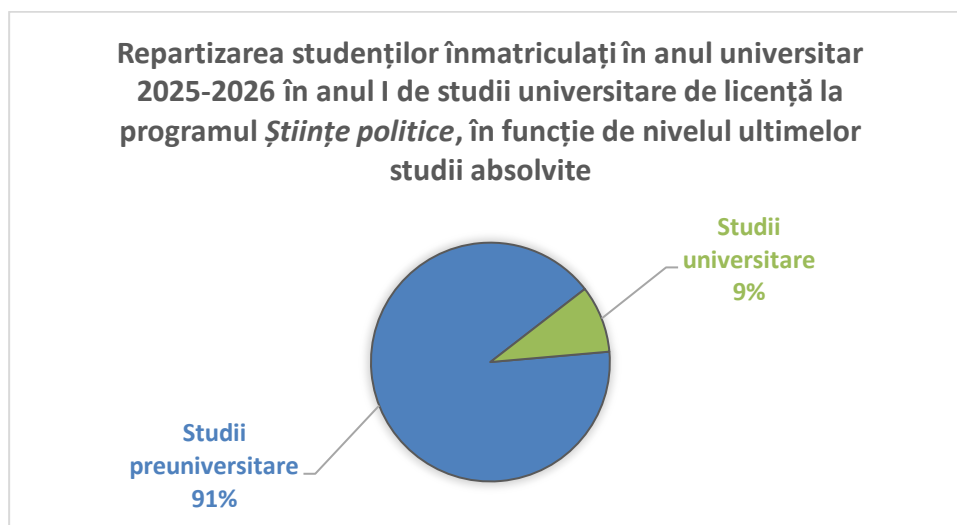
redus. Mediile de admitere sunt, de asemenea, concentrate în intervalul 7,00–7,99, ceea ce indică faptul că procesul de admitere reflectă nivelul academic al candidaților.

2.4. Domenii de studii liceale absolvite



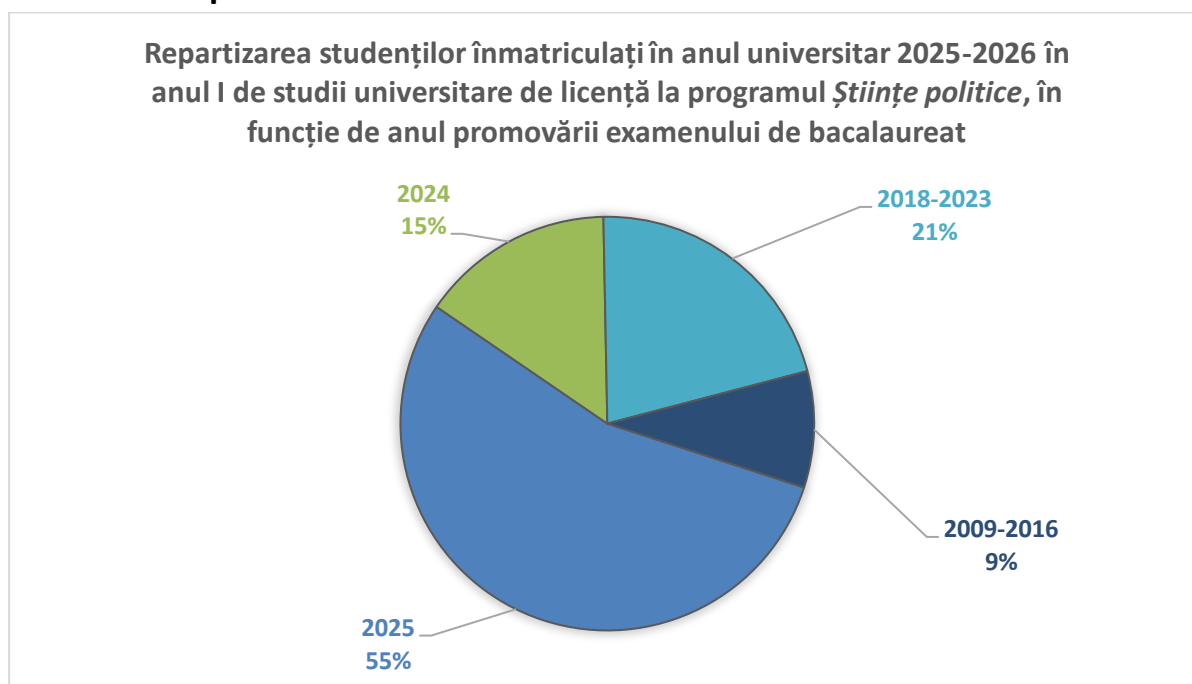
Studenții înmatriculați în anul I la programul de studii universitare de licență *Științe politice* provin preponderent din domeniul umanist, aproape jumătate dintre înscriși. Totodată, se remarcă o prezență semnificativă a absolvenților din domeniul real, precum și din alte domenii, ceea ce indică un profil divers al studenților și capacitatea programului de a atrage candidați din mai multe domenii.

2.5. Ultimele studii absolvite



În anul universitar 2025-2026, majoritatea studenților înmatriculați în anul I la programul de studii universitare de licență *Științe politice* provin din **mediul preuniversitar (91%)**, totuși există și o pondere redusă (**9%**) de studenți **care au urmat deja studii universitare**, procent superior celui de la nivelul *Facultății de Științe ale Guvernării și ale Comunicării*.

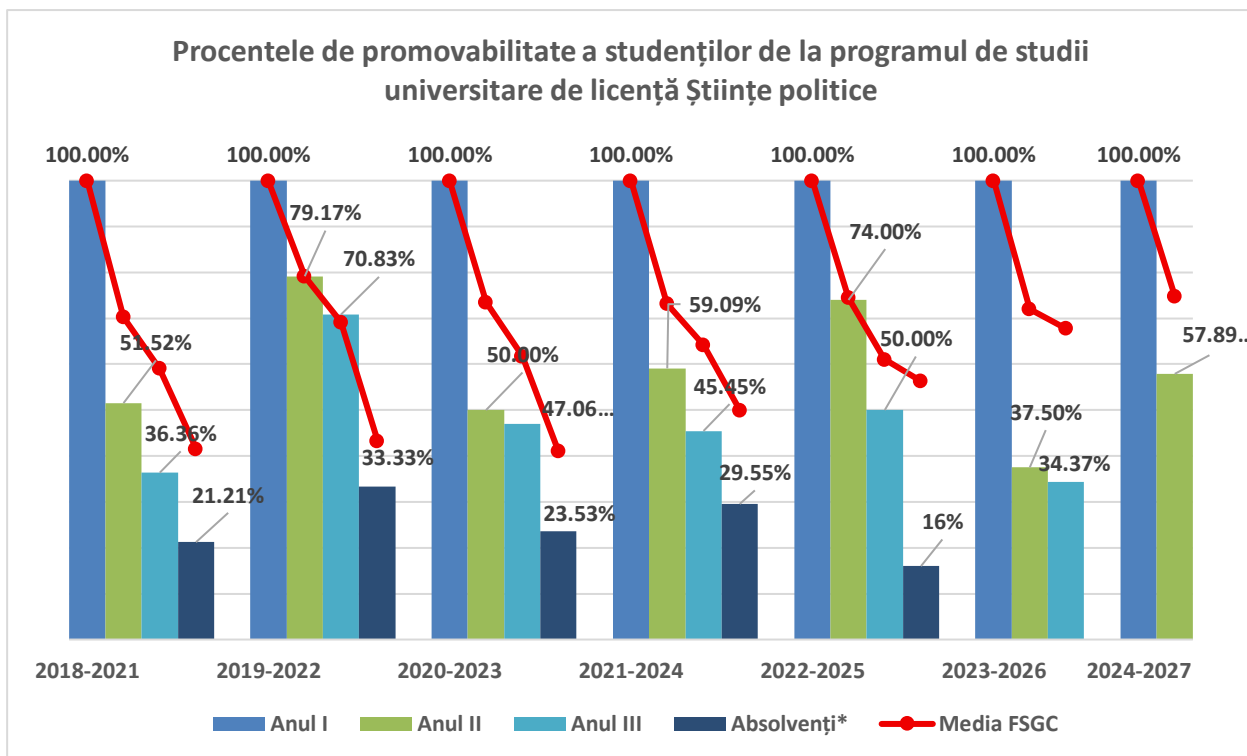
2.6. Anul promovării examenului de bacalaureat



O mare parte dintre studenți **au promovat examenul de bacalaureat în anul 2025 (55%)**, fiind urmați de cei care au promovat în anul **2024 (15%)** și de cei care au finalizat studiile liceale în perioada **2018-2023 (21%)**. Totodată, este prezentă și o pondere semnificativă de studenți care au promovat examenul de bacalaureat în urmă cu mai mulți ani.

3. Date statistice privind parcursul studenților

3.1. Promovabilitate



*Absolvenți cu examen de finalizare promovat în promoția curentă.

Promoția	Anul I	Anul II			Anul III		
		Numeric	Procentual*	Procentual la nivelul FSGC*	Numeric	Procentual*	Procentual la nivelul FSGC*
2018-2021	33	17	51,52%	70,27%	12	36,36%	59,12%
2019 - 2022	24	19	79,17%	79,13%	17	70,83%	69,16%
2020 - 2023	34	17	50,00%	73,47%	16	47,06%	61,80%
2021 - 2024	44	26	59,09%	73,20%	20	45,45%	64,18%
2022 - 2025	50	37	74,00%	74,47%	25	50,00%	61,05%
2023 - 2026	32	12	37,50%	72,02%	11	34,37%	67,82%
2024-2027	38	22	57,89%	74,88%	-	-	-

*Raportat la anul I de studii.

Tabel 2. Procentele de promovabilitate a studenților de la programul de studii universitare de licență Științe politice (1)

Promoția	Absolvenți cu examen de finalizare promovat în promoția curentă		
	Numeric	Procentual*	Procentual la nivelul FSGC*
2018-2021	7	21,21%	41,55%
2019 - 2022	8	33,33%	43,30%
2020 - 2023	8	23,53%	41,11%

Promoția	Absolvenți cu examen de finalizare promovat în promoția curentă		
	Numeric	Procentual*	Procentual la nivelul FSGC*
2021 - 2024	13	29,55%	50,00%
2022 - 2025	8	16,00%	56,31%

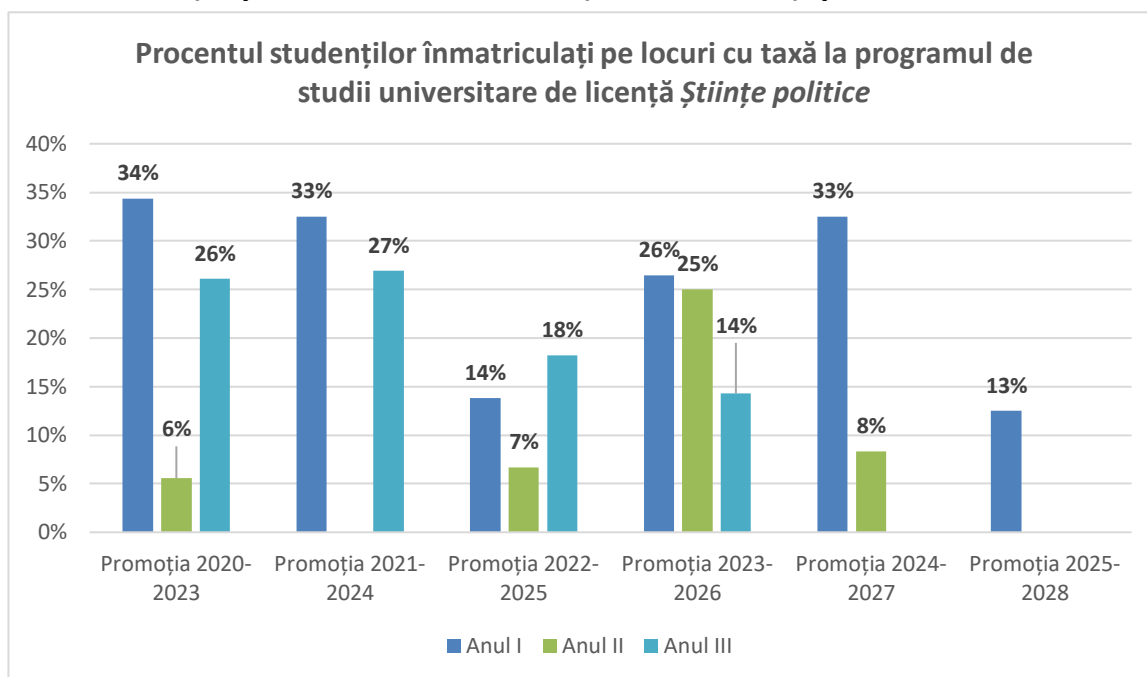
*Raportat la anul I de studii.

Tabel 3. Procentele de promovabilitate a studenților de la programul de studii universitare de licență Științe politice (2)

Promovabilitatea studenților de la programul de studii universitare de licență **Științe politice** prezintă **variații de la o promoție la alta**. Procentele de promovabilitate în anul al II-lea de studii oscilează între valori mai reduse (sub 60% în unele promoții) și valori apropiate de media facultății, în timp ce procentele de promovabilitate în anul al III-lea de studii sunt, în general, mai scăzută, situându-se frecvent sub nivelul înregistrat la nivelul FSGC.

În ceea ce privește absolvenții cu examen de finalizare promovat, procentele sunt constant reduse și se situează semnificativ sub media facultății pentru toate promoțiile analizate.

3.2. Evoluția procentului de studenți înmatriculați pe locuri cu taxă



*Sunt cuprinși toți studenții înmatriculați, inclusiv reînmatriculați, admiși în an superior etc.

Analiza procentului de studenți înmatriculați pe locuri cu taxă la programul de studii universitare de licență **Științe politice** evidențiază faptul că **procentul cel mai ridicat al studenților înmatriculați pe locuri cu taxă se înregistrează în anul I de studii**, urmând să **scadă în anii superiori**. Această evoluție este influențată de retragerea de la studii a unor studenți pe parcursul anilor de studiu și de reclassificarea studenților pe locuri finanțate de la bugetul de stat și cu taxă, care are loc înainte de a începe fiecare an universitar.

