

## **Analiza (auditul) programului de studii universitare de licență *Studii de securitate***

### **Cuprins**

<b>1. Contextul programului de studii universitare.....</b>	<b>2</b>
<b>2. Date statistice privind procesul de admitere.....</b>	<b>3</b>
2.1. Evoluția numărului de studenți înmatriculați în anul I .....	3
2.2. Numărul de candidați la procesul de admitere .....	3
2.3. Medii la examenul de bacalaureat și medii de admitere .....	4
2.4. Domenii de studii liceale absolvite.....	5
2.5. Ultimele studii absolvite.....	5
2.6. Anul promovării examenului de bacalaureat.....	6
<b>3. Date statistice privind parcursul studenților .....</b>	<b>7</b>
3.1. Promovabilitate .....	7
3.2. Evoluția procentului de studenți înmatriculați pe locuri cu taxă .....	8

### **Listă tabele**

<b>Tabel 1.</b> Numărul de candidați la procesul de admitere, raportat la numărul de locuri finanțate de la bugetul de stat disponibile, respectiv la numărul total de locuri .....	3
<b>Tabel 2.</b> Procentele de promovabilitate a studenților de la programul de studii universitare de licență Studii de securitate .....	7

## 1. Contextul programului de studii universitare

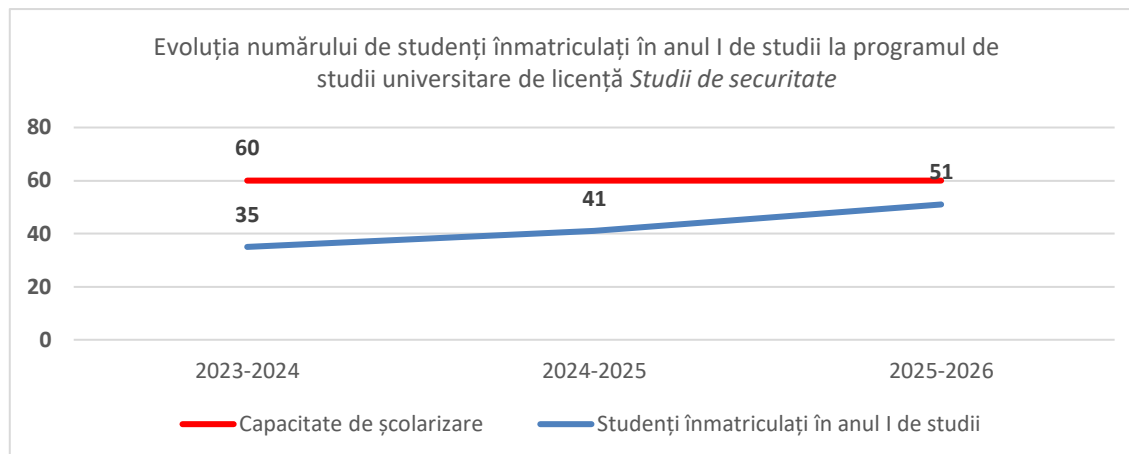
<b>Facultate:</b>	Facultatea de Științe ale Guvernării și Comunicării
<b>Ciclul de studii universitare:</b>	Licență
<b>Denumirea programului de studii universitare de licență:</b>	Studii de securitate
<b>Denumirea calificării<sup>1</sup> dobândită în urma absolvirii programului de studii:</b>	Studii de securitate
<b>Nivelul calificării (conform CNC/CEC):</b>	Nivel 6
<b>Titlul acordat:</b>	Licențiat în studii de securitate
<b>Durata studiilor (în ani):</b>	3
<b>Numărul de credite (ECTS):</b>	180
<b>Forma de învățământ:</b>	Învățământ cu frecvență
<b>Limba de predare:</b>	română
<b>Locația geografică de desfășurare a studiilor:</b>	Timișoara
<b>Ocupații care pot fi practicate pe piața muncii:</b>	<ul style="list-style-type: none"> <li>• <i>Ofițer de informații – cod ESCO 2422.8</i></li> <li>• <i>Ofițer de politică externă - cod ESCO 2422.12.7</i></li> <li>• <i>Ofițer afaceri politice - cod ESCO 2422.13</i></li> </ul>
<b>Alte ocupații pentru care programul de studii universitare formează competențe:</b>	-
<b>Încadrarea programului de studii în domeniul de știință</b>	
<b>Domeniul fundamental:</b>	Științe sociale
<b>Ramura de știință:</b>	Științe politice
<b>Domeniul de studii universitare de licență:</b>	Studii de securitate
<b>Denumirea domeniului <u>larg</u> de studii (conform DL-ISCED F-2013):</b>	Științe sociale, jurnalism și informare
<b>Denumirea domeniului <u>restrâns</u> de studii (conform DR-ISCED F-2013):</b>	Științe sociale și comportamentale
<b>Denumirea domeniului <u>detaliat</u> de studii (conform DDS-ISCED F-2013):</b>	Științe politice și educație civică

<sup>1</sup> *Calificarea (qualification)* este rezultatul formal al unui proces de evaluare și validare, care este obținut atunci când un organism/o autoritate competent/ă stabilește că o persoană a dobândit rezultate ale învățării corespunzătoare unor standarde prestabilite. Calificările dobândite de absolvenții programelor de studii din învățământul superior sunt atestate prin diplome, prin certificate și prin alte acte de studii eliberate numai de către instituțiile de învățământ superior acreditate.

<b>Data expirării acreditării programului de studii:</b>	Doi ani de la absolvirea primei promoții
--	--

## 2. Date statistice privind procesul de admitere

### 2.1. Evoluția numărului de studenți înmatriculați în anul I



Graficul evidențiază o **creștere constantă a numărului de studenți înmatriculați în anul I** la programul de studii universitare de licență **Studii de securitate**, de la 35 în anul universitar 2023-2024, la 41 în 2024-2025 și la 51 în 2025-2026. Această evoluție sugerează un interes în creștere pentru acest program de studii, fără a se atinge încă capacitatea de școlarizare.

### 2.2. Numărul de candidați la procesul de admitere

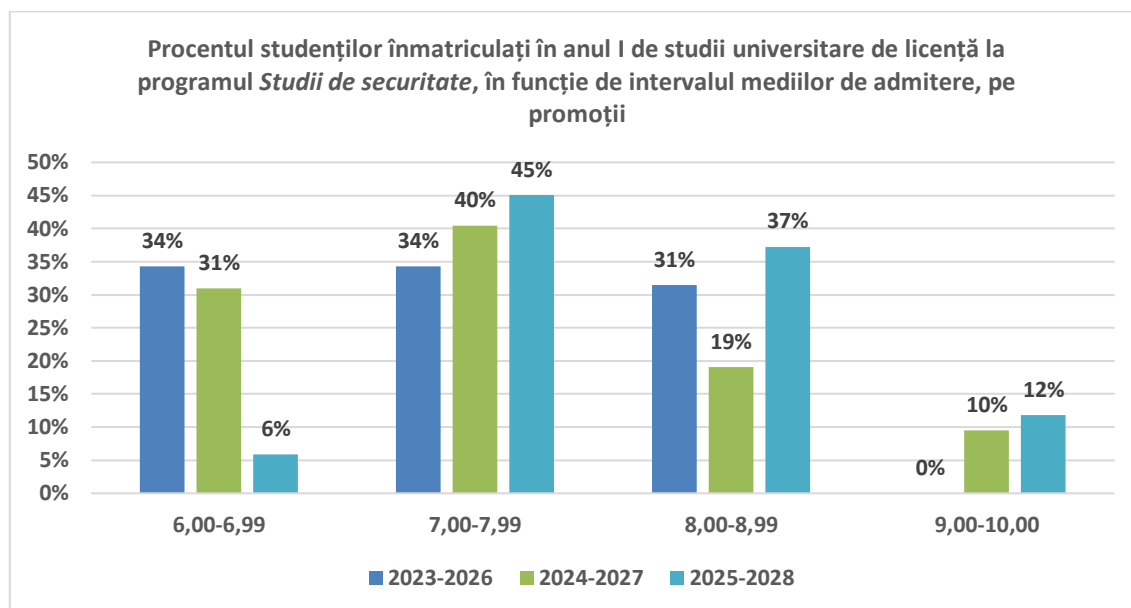
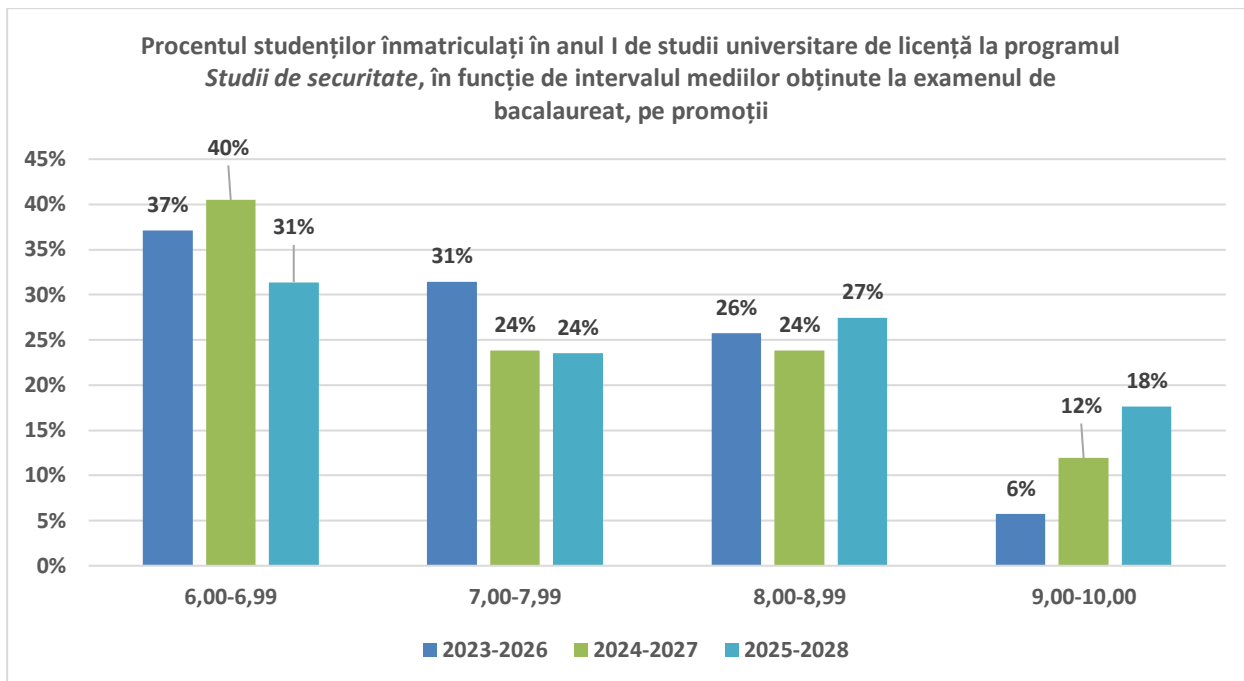
Anul universitar	Număr de candidați* / număr de locuri finanțate de la bugetul de stat	Număr de candidați* / număr total de locuri
2024-2025	1,33	0,67
2025-2026	1,87	0,93

\*Candidați eligibili care au avut ca **primă opțiune** programul de studii universitare de licență **Studii de securitate la sesiunea de admitere din luna iulie**.

*Tabel 1. Numărul de candidați la procesul de admitere, raportat la numărul de locuri finanțate de la bugetul de stat disponibile, respectiv la numărul total de locuri*

Datele privind admiterea indică o **creștere a numărului de candidați** la programul de studii universitare de licență **Studii de securitate** în anul universitar 2025-2026, atât în raport cu locurile finanțate de la bugetul de stat (de la 1,33 la 1,87 candidați/loc), cât și cu numărul total de locuri (de la 0,67 la 0,93 candidați/loc). Această evoluție sugerează o creștere a interesului candidaților pentru acest program de studii.

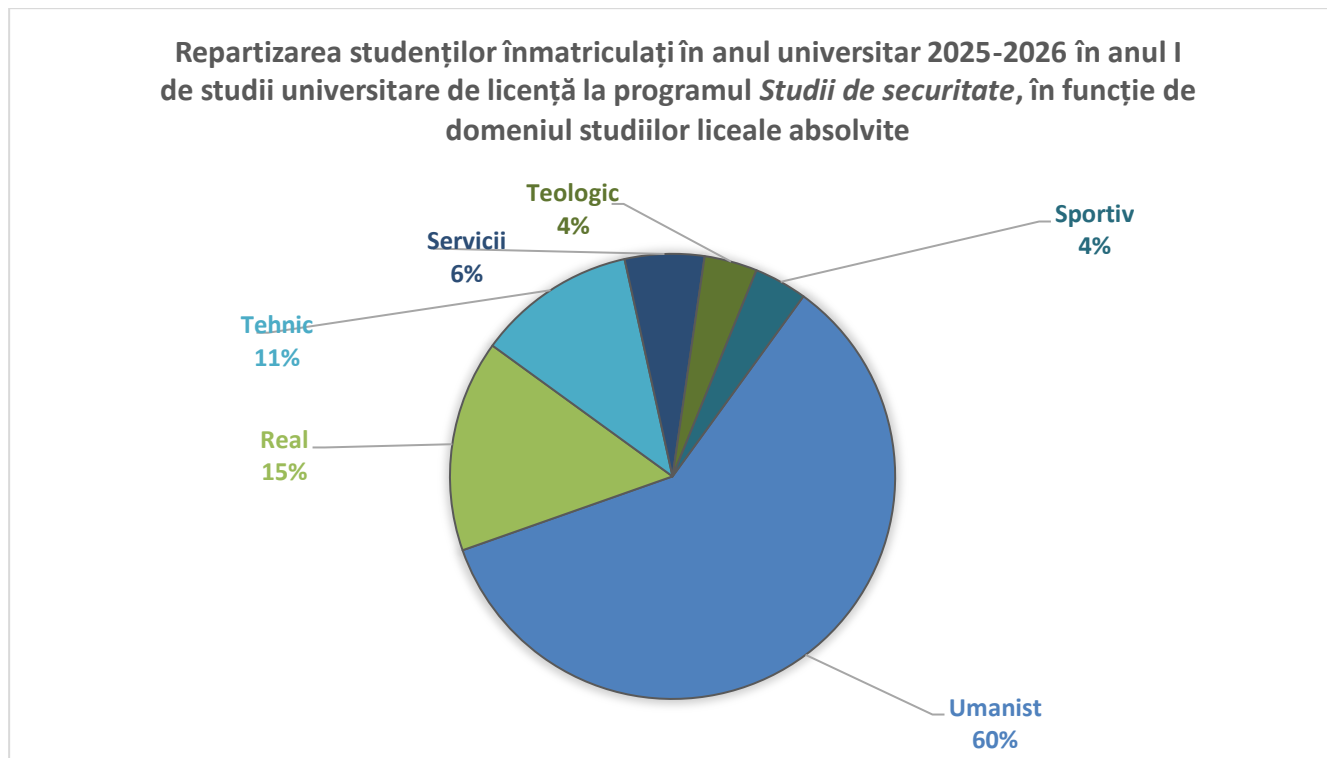
### 2.3. Medii la examenul de bacalaureat și medii de admitere



Analiza distribuției studenților în funcție de mediile obținute la examenul de bacalaureat arată că, la programul de studii universitare de licență *Studii de securitate* cei mai mulți studenți se încadrează constant în intervalele 6,00–6,99, în toate promoțiile analizate, în timp ce numărul studenților cu medii ridicate (9,00–10,00) este relativ redus.

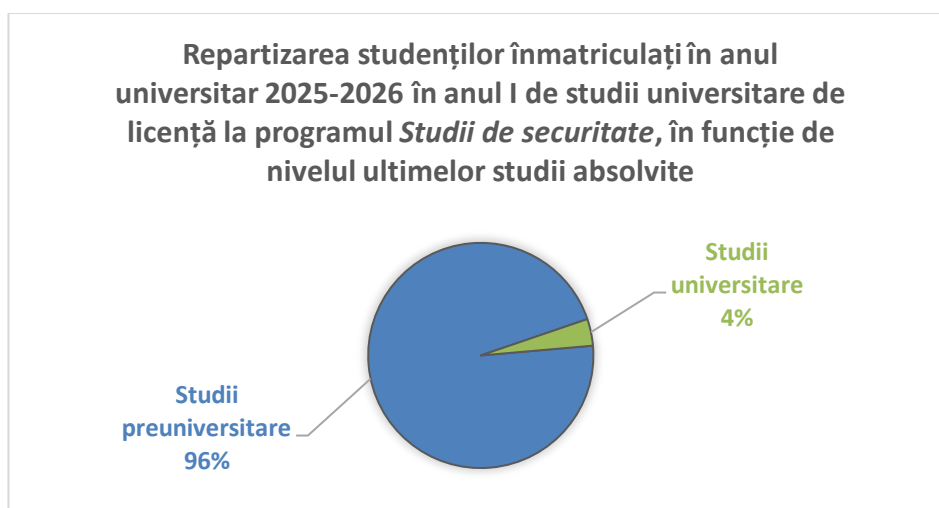
Comparativ cu mediile de bacalaureat, mediile de admitere sunt mai concentrate în intervalul 7,00–7,99.

## 2.4. Domenii de studii liceale absolvite



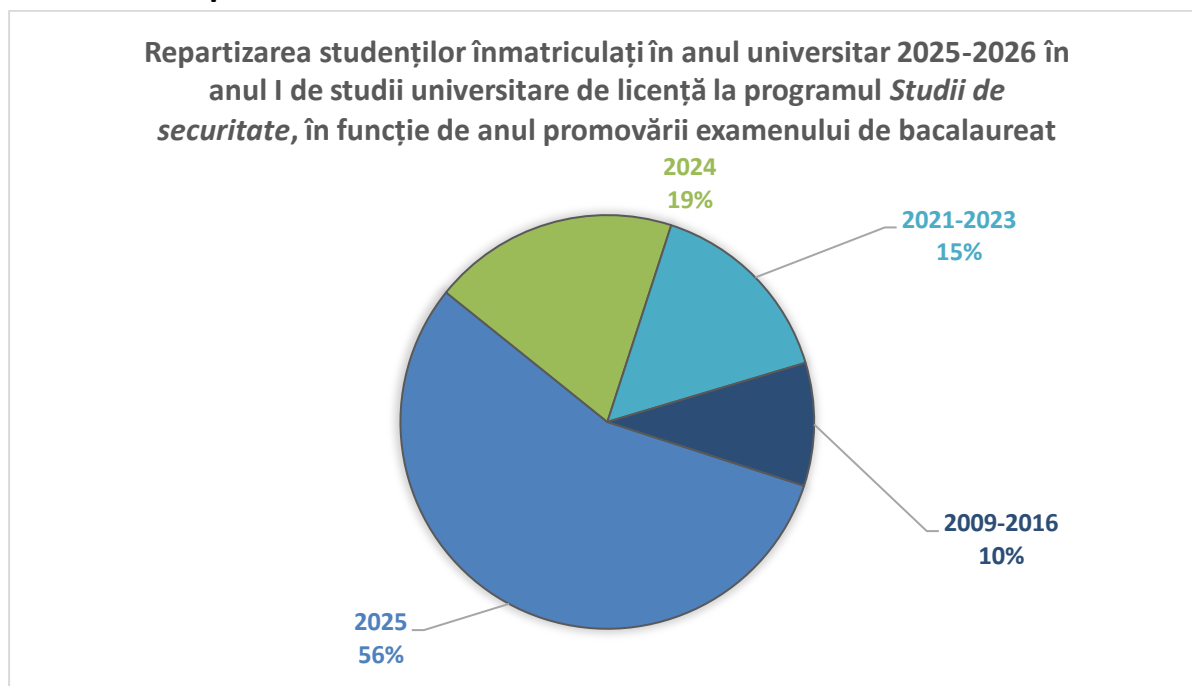
Repartizarea studenților înmatriculați în anul I la programul de studii universitare de licență *Studii de securitate* în funcție de domeniul studiilor liceale absolvite evidențiază o pondere majoritară a absolvenților din domeniul umanist (60%), urmați de cei proveniți din domeniul real (15%) și cei din domeniul tehnic (11%), celelalte domenii fiind reprezentate în procente mai reduse. Comparativ cu distribuția înregistrată la nivelul *Facultății de Științe ale Guvernării și Comunicării*, structura este similară, cu o predominanță a domeniului umanist.

## 2.5. Ultimele studii absolvite



În anul universitar 2025-2026, majoritatea studenților înmatriculați în anul I la programul de studii universitare de licență **Studii de securitate** provin din **mediul preuniversitar (96%)**, în timp ce o pondere redusă (**4%**) au studii universitare anterioare, procente similare cu cele de la nivelul **Facultății de Științe ale Guvernării și Comunicării**.

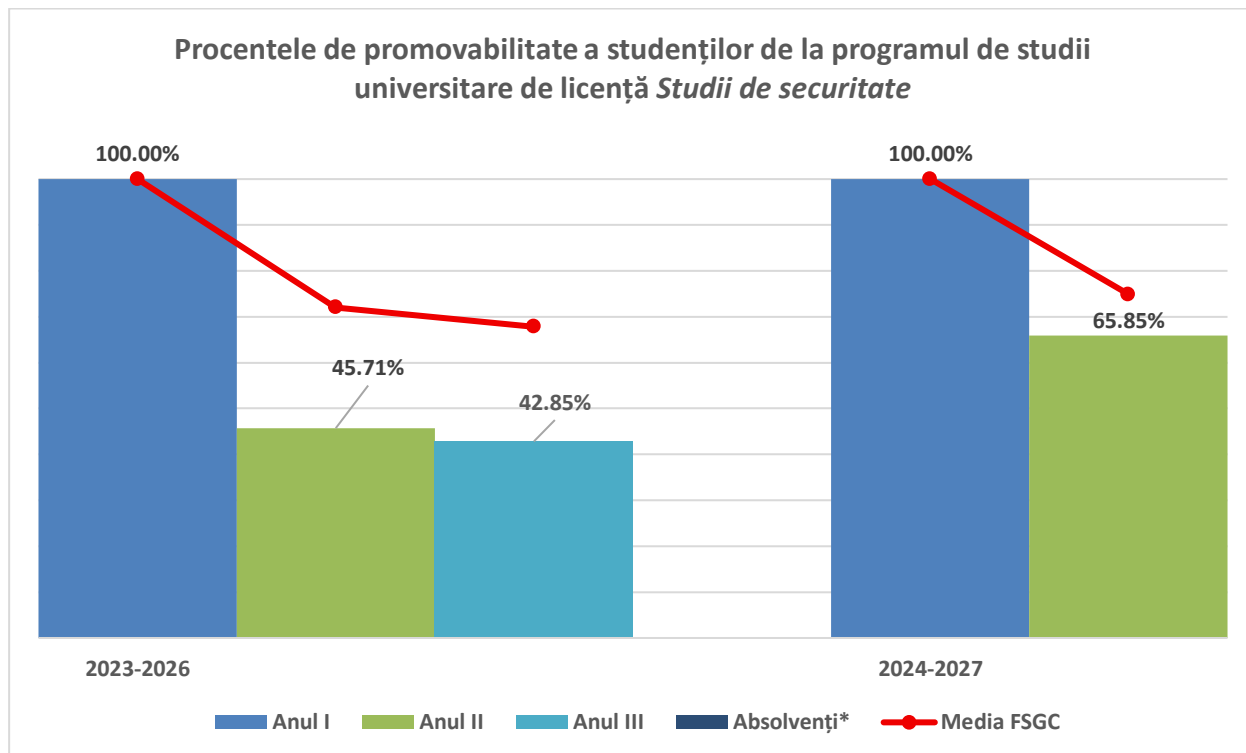
## 2.6. Anul promovării examenului de bacalaureat



Majoritatea studenților **au promovat examenul de bacalaureat în anul 2025 (56%)**, fiind urmați de cei care au promovat în anul **2024 (19%)** și de cei care au finalizat studiile liceale în perioada **2021-2023 (15%)**, în timp ce absolvenții din **promoțiile anterioare anului 2016** reprezintă o pondere mai redusă (**10%**). Distribuția la nivelul programului de studii este similară cu cea la nivelul facultății, unde se observă, de asemenea, că majoritatea studenților sunt absolvenți ai studiilor liceale în promoțiile 2025 și 2024, cu procente semnificativ mai scăzute ale celor care au promovat examenul de bacalaureat în urmă cu mai mulți ani.

### 3. Date statistice privind parcursul studenților

#### 3.1. Promovabilitate



\*Absolvenți cu examen de finalizare promovat în promoția curentă.

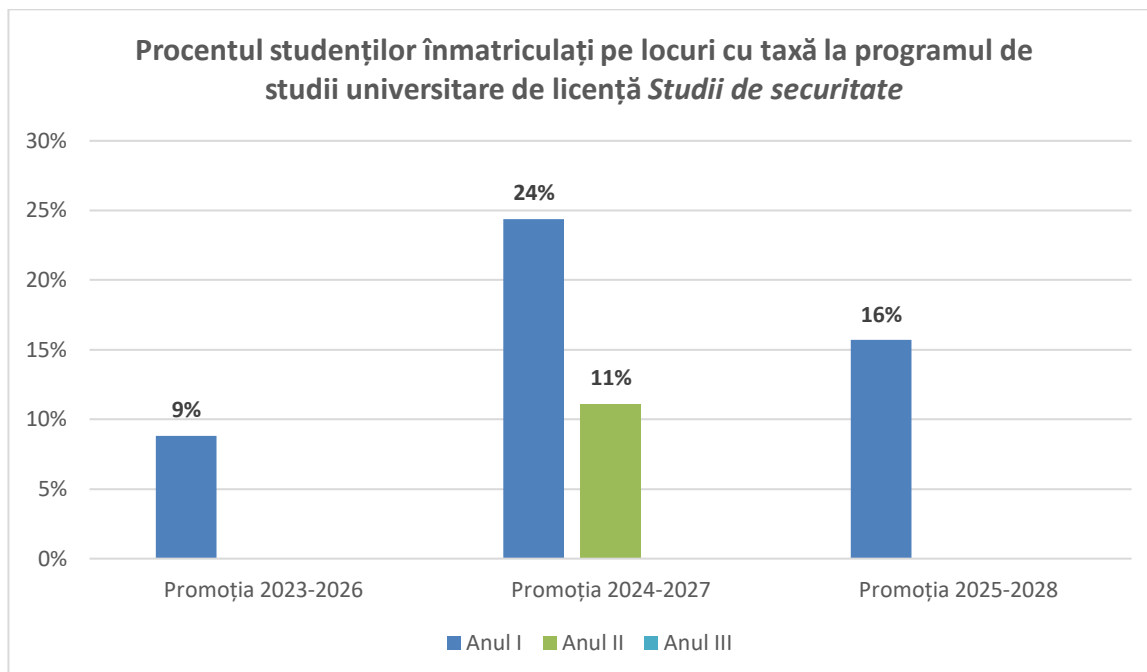
Promoția	Anul I	Anul II			Anul III		
		Numeric	Procentual*	Procentual la nivelul FSGC*	Numeric	Procentual*	Procentual la nivelul FSGC*
2023 - 2026	35	16	45,71%	72,02%	15	42,85%	67,82%
2024-2027	41	27	65,85%	74,88%	-	-	-

\*Raportat la anul I de studii.

Tabel 2. Procentele de promovabilitate a studenților de la programul de studii universitare de licență *Studii de securitate*

La programul de studii universitare de licență *Studii de securitate*, promovabilitatea studenților în anul al II-lea de studii înregistrează o **creștere vizibilă** între cele două promoții analizate. Dacă pentru promoția **2023-2026** procentele de promovare sunt mai reduse (45,71% în anul II și 42,85% în anul III), în promoția **2024-2027** se observă o **îmbunătățire semnificativă**, 65,68% dintre studenți promovând în anul al II-lea de studii, însă procentul rămâne în continuare sub media facultății.

### 3.2. Evoluția procentului de studenți înmatriculați pe locuri cu taxă



**\*Sunt cuprinși toți studenții înmatriculați, inclusiv reînmatriculați, admiși în an superior etc.**

Procentul studenților înmatriculați pe locuri cu taxă la programul de studii universitare de licență *Studii de securitate* este relativ redus și variabil de la o promoție la alta. În promoția **2023-2026**, procentul studenților cu taxă este redus (9% în anul I). În promoția **2024-2027** se poate observa o creștere a procentului studenților înmatriculați pe un loc cu taxă în anul I (24%) și în anul II (11%), în timp ce pentru promoția **2025-2028** procentul scade la 16% în anul I. Aceste evoluții indică faptul că majoritatea studenților sunt înmatriculați pe locuri finanțate de la buget.