

Analiza (auditul) programului de studii universitare de licență *Drept european și internațional*

Cuprins

1. Contextul programului de studii universitare	2
2. Date statistice privind procesul de admitere	3
2.1. Evoluția numărului de studenți înmatriculați în anul I.....	3
2.2. Numărul de candidați la procesul de admitere.....	3
2.3. Medii la examenul de bacalaureat și medii de admitere.....	4
2.4. Domenii de studii liceale absolvite.....	5
2.5. Ultimele studii absolvite.....	6
2.6. Anul promovării examenului de bacalaureat.....	6
3. Date statistice privind parcursul studenților	7
3.1. Promovabilitate.....	7
3.2. Evoluția procentului de studenți înmatriculați pe locuri cu taxă.....	8

Listă tabele

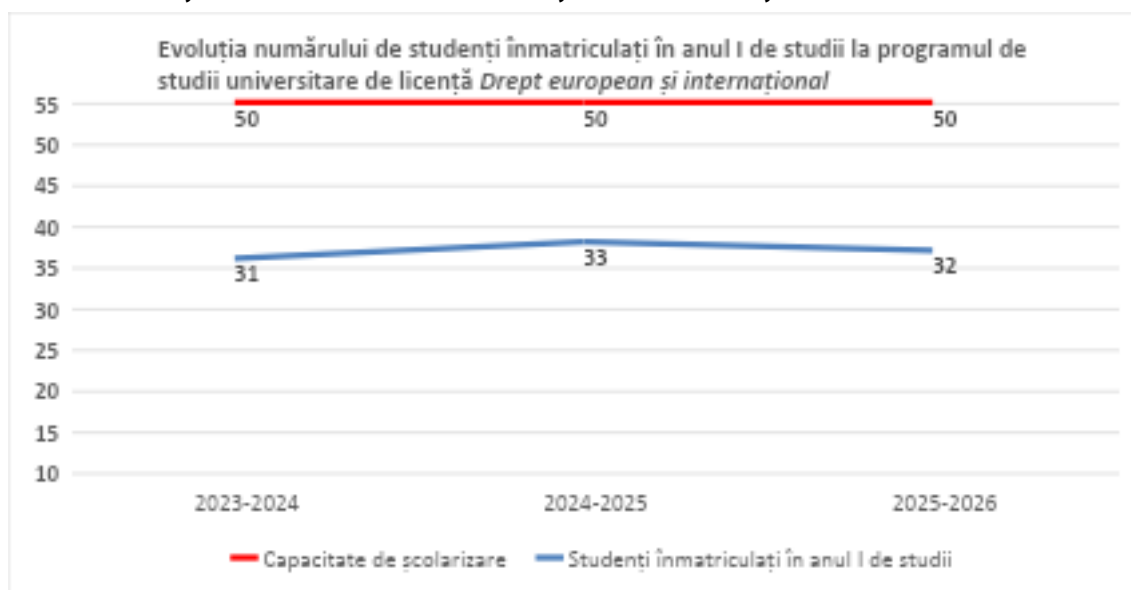
Tabel 1. Numărul de candidați la procesul de admitere, raportat la numărul de locuri finanțate de la bugetul de stat disponibile, respectiv la numărul total de locuri	3
Tabel 2. Procentele de promovabilitate a studenților de la programul de studii universitare de licență Drept european și internațional (1)	8
Tabel 3. Procentele de promovabilitate a studenților de la programul de studii universitare de licență Drept european și internațional (2)	8

1. Contextul programului de studii universitare

Facultate:	Facultatea de Drept
Ciclul de studii universitare:	Licență
Denumirea programului de studii universitare de licență:	Drept european și internațional
Denumirea calificării dobândită în urma absolvirii programului de studii:	Drept european și internațional
Nivelul calificării (conform CNC/CEC):	Nivel 6
Titlul acordat:	Licențiat în Drept
Durata studiilor (în ani):	4 ani
Număr de credite (ECTS):	240
Forma de învățământ:	Învățământ cu frecvență (IF)
Limba de predare:	Română - Engleză
Locația geografică de desfășurare a studiilor:	Timișoara
Ocupații care pot fi practicate pe piața muncii:	Judecător – cod COR 216202/ ESCO 2612.1
Alte ocupații pentru care programul de studii universitare formează competențe:	Avocat – cod COR 211101/ ESCO 2611.1 Procuror – cod COR 261201/ ESCO 2611.1.2 Consilier armonizare legislativă – cod COR 261910/ ESCO 2619.8
Încadrarea programului de studii în domeniul de știință	
Domeniul fundamental:	Științe sociale
Ramura de știință:	Științe juridice
Domeniul de studii universitare de licență:	Drept
Denumirea domeniului <u>larg</u> de studii (conform DL-ISCED F-2013):	Afaceri, administrație și drept
Denumirea domeniului <u>restrâns</u> de studii (conform DR-ISCED F-2013):	Drept
Denumirea domeniului <u>detaliat</u> de studii (conform DDS-ISCED F-2013):	Drept
Data expirării autorizării de funcționare provizorie a programului de studii:	16.03.2028

2. Date statistice privind procesul de admitere

2.1. Evoluția numărului de studenți înmatriculați în anul I



Programul de studii universitare de licență **Drept european și internațional** a fost înființat începând cu anul universitar 2023-2024, iar până în prezent a înregistrat **un număr relativ constant de studenți**, însă în niciun an universitar nu a fost atinsă capacitatea maximă de școlarizare.

2.2. Numărul de candidați la procesul de admitere

Anul universitar	Număr de candidați* / număr de locuri finanțate de la bugetul de stat	Număr de candidați* / număr total de locuri
2024-2025	2,63	1,58
2025-2026	2,30	2,30

***Candidați eligibili care au avut ca primă opțiune programul de studii universitare de licență *Drept european și internațional* la sesiunea de admitere din luna iulie.**

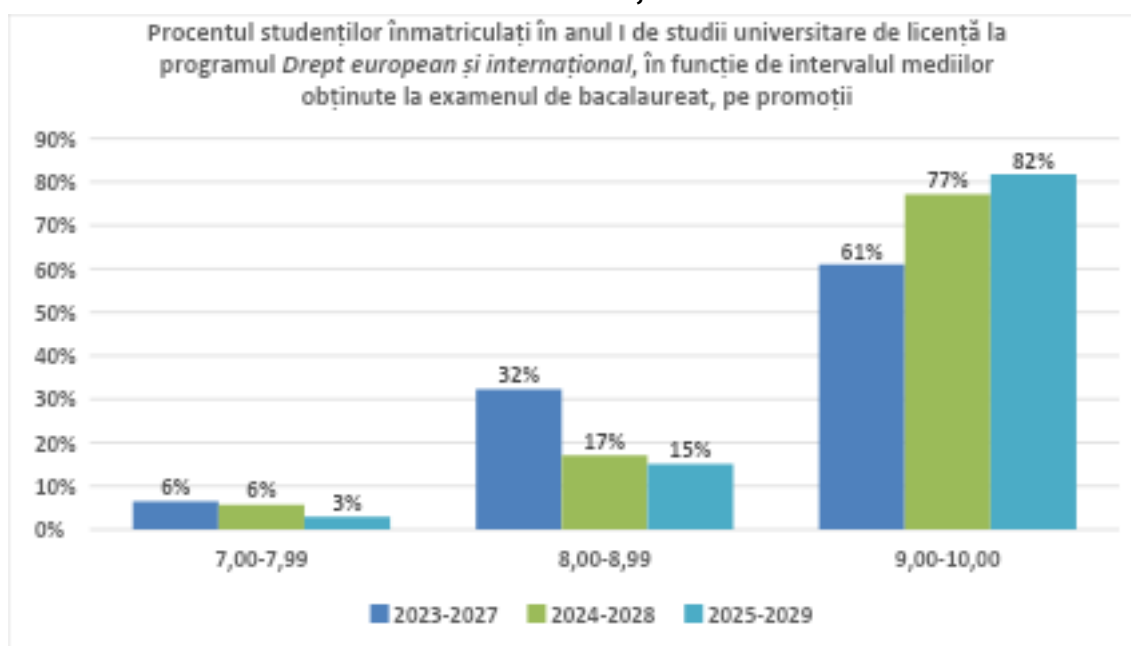
Tabel 1. Numărul de candidați la procesul de admitere, raportat la numărul de locuri finanțate de la bugetul de stat disponibile, respectiv la numărul total de locuri

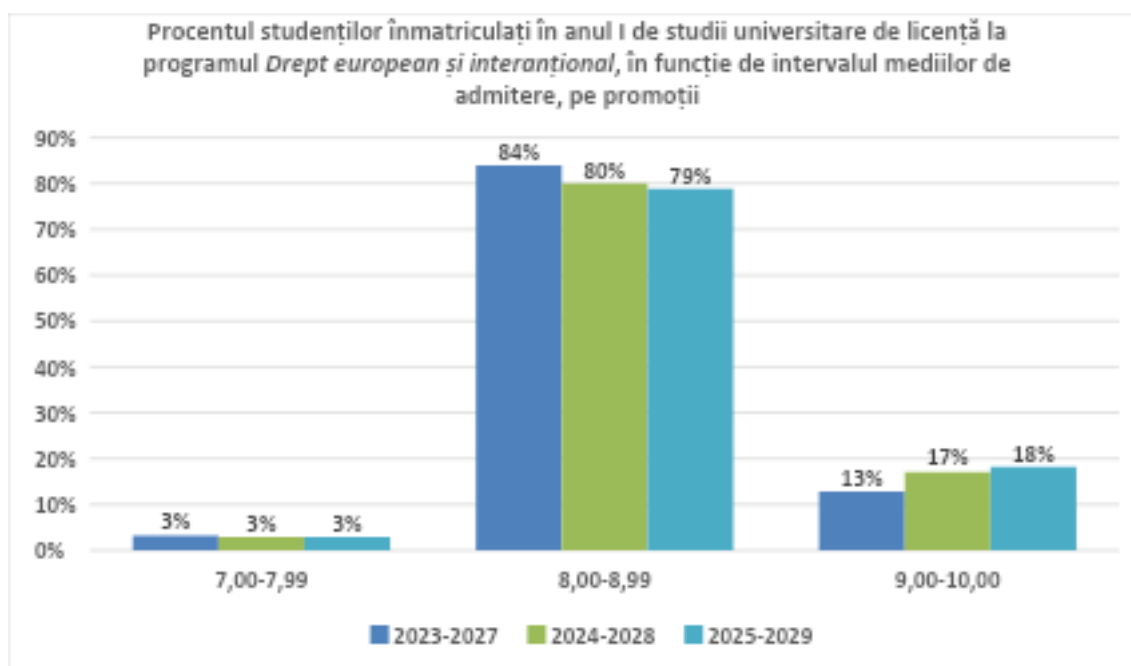
Numărul de candidați la procesul de admitere, raportat la numărul de locuri oferite, situează programul de studii universitare de licență **Drept european și internațional** printre cele mai căutate programe de studii universitare de licență din cadrul UVT.

În cazul acestui program de studii universitare de licență, pentru ultimele două promoții există o concurență destul de mare în procesul de admitere, mai ales pentru locurile finanțate

de la bugetul de stat pentru care candidează aproximativ 2-3 studenți pentru un singur loc. Pentru anul universitar **2024–2025**, raportului dintre candidații eligibili și locurile finanțate de la bugetul de stat este de 2,63, ceea ce înseamnă că, în medie, aproximativ trei candidați **au concurat pentru un singur loc finanțat de la bugetul de stat**. În anul **2025–2026**, raportul scade la **2,30**, indicând o diminuare a concurenței pentru locurile finanțate de la bugetul de stat, însă observăm în același timp și o creștere raportul dintre numărul total de candidați eligibili și numărul total de locuri disponibile, inclusiv cele cu taxă de la **1,58 în anul 2024-2025 la 2,30 pentru anul universitar curent**.

2.3. Medii la examenul de bacalaureat și medii de admitere



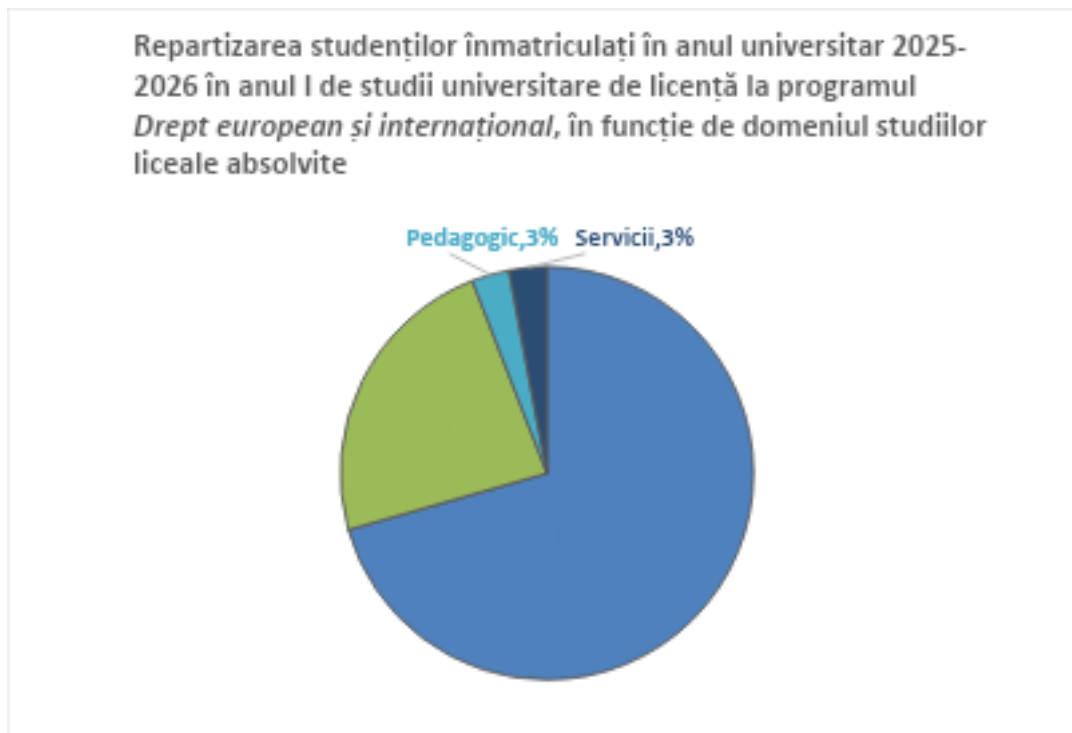


În ceea ce privește reprezentările grafice ale numărului de studenți în funcție de mediile obținute la examenul de bacalaureat, dar și mediile de admitere, se poate observa că, studenții înmatriculați în cadrul programului de studii universitare de licență **Drept european și internațional** au obținut cele mai mari medii la examenul de bacalaureat, inclusiv la testul de admitere, comparativ cu celelalte programe de studii universitare de licență din cadrul facultății.

Observăm că pentru promoțiile analizate, **peste 90%** dintre studenții înmatriculați în fiecare an universitar au obținut **medii cuprinse între 8 și 10 la examenul de bacalaureat**, respectiv **97% pentru promoția curentă 2025-2029**.

În ceea ce privește rezultatele la testul de admitere acestea sunt și mai bune, 97% dintre studenții înmatriculați în ultimele 3 promoții au obținut o notă între **8 și 10**, cei mai mulți studenți având o notă cuprinsă în intervalul **8,00-8,99**.

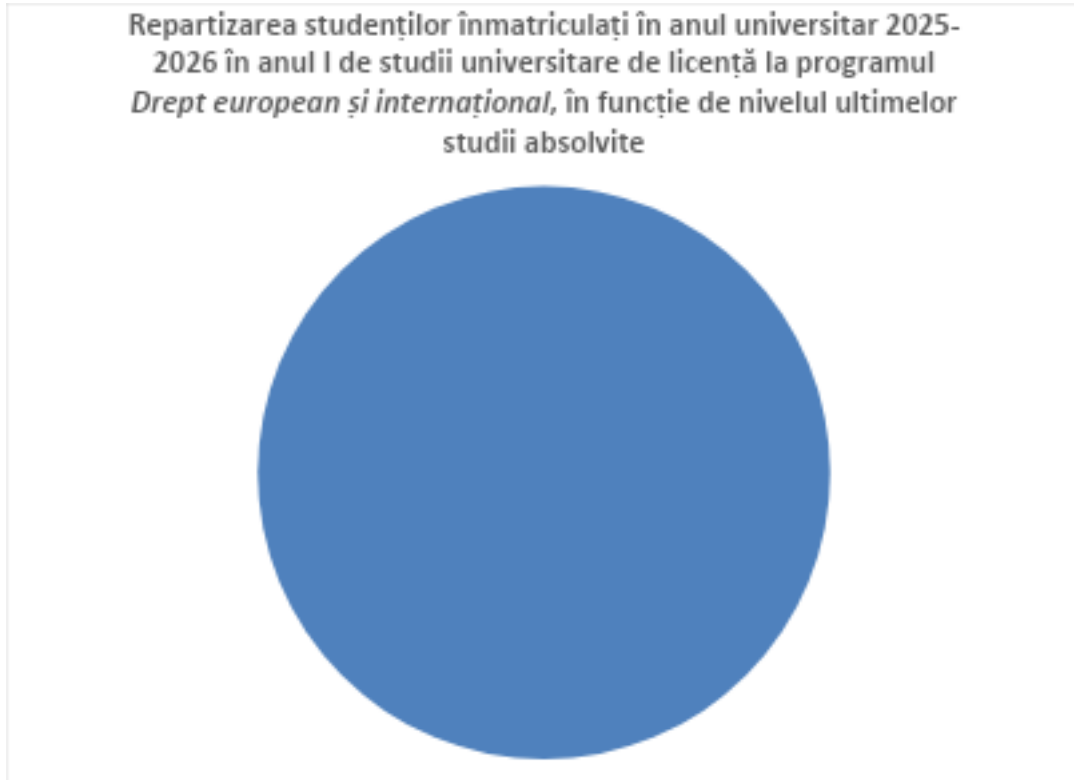
2.4. Domenii de studii liceale absolvite



Distribuția domeniilor de studii liceale absolvite de studenți arată că programul de studii universitare de licență **Drept european și internațional** atrage în cea mai mare măsură absolvenți din **domeniul Umanist (71%)**, mai mult de jumătate din totalul studenților înscriși în **anul universitar 2025-2026**. Acest procent este completat de absolvenți din **domeniile Real (23%), Pedagogic (3%) și Servicii (3%)** care înregistrează **ponderi mai mici**. Astfel, profilul de recrutare al programului se concentrează preponderent spre domeniul **Umanist și Real**.

Comparând datele specifice programului de studii universitare de licență **Drept european și internațional** cu distribuția generală a studenților la nivelul **Facultății de Drept**, observăm că sunt existente aceleași domenii de studii, iar unele procente sunt similare (**23% Real**). Deși domeniul **Umanist** rămâne **dominant în ambele cazuri**, ponderea acestuia este mai mare **71% în cadrul programului față de 63% la nivelul facultății**.

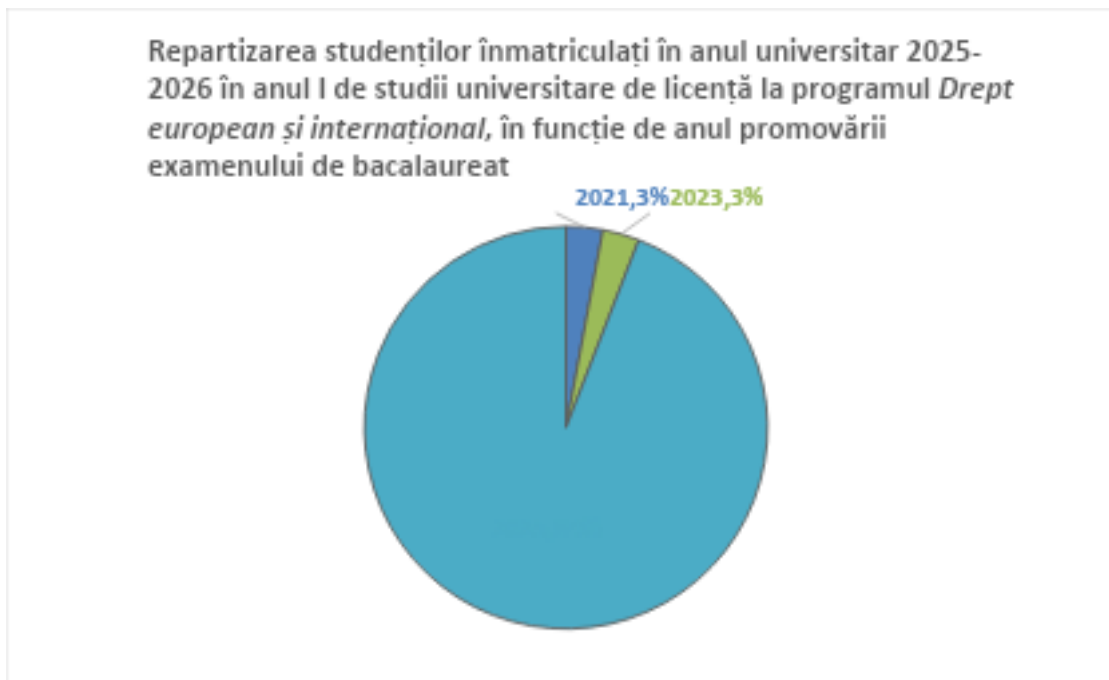
2.5. Ultimele studii absolvite



Distribuția studenților arată că, programul de studii universitare de licență **Drept european și internațional** atrage în proporție de 100% absolvenți proveniți din învățământ preuniversitar care sunt la primul lor parcurs universitar, evidențiind un profil de admitere clar orientat către formarea inițială.

Comparativ cu media de la nivelul Facultății de Drept, observăm că procentul studenților înmatriculați care au studii superioare deja finalizate este destul de mic (**3%**), însă **acest program de studii universitare de licență nu atrage deloc studenți care au finalizat studiile universitare.**

2.6. Anul promovării examenului de bacalaureat

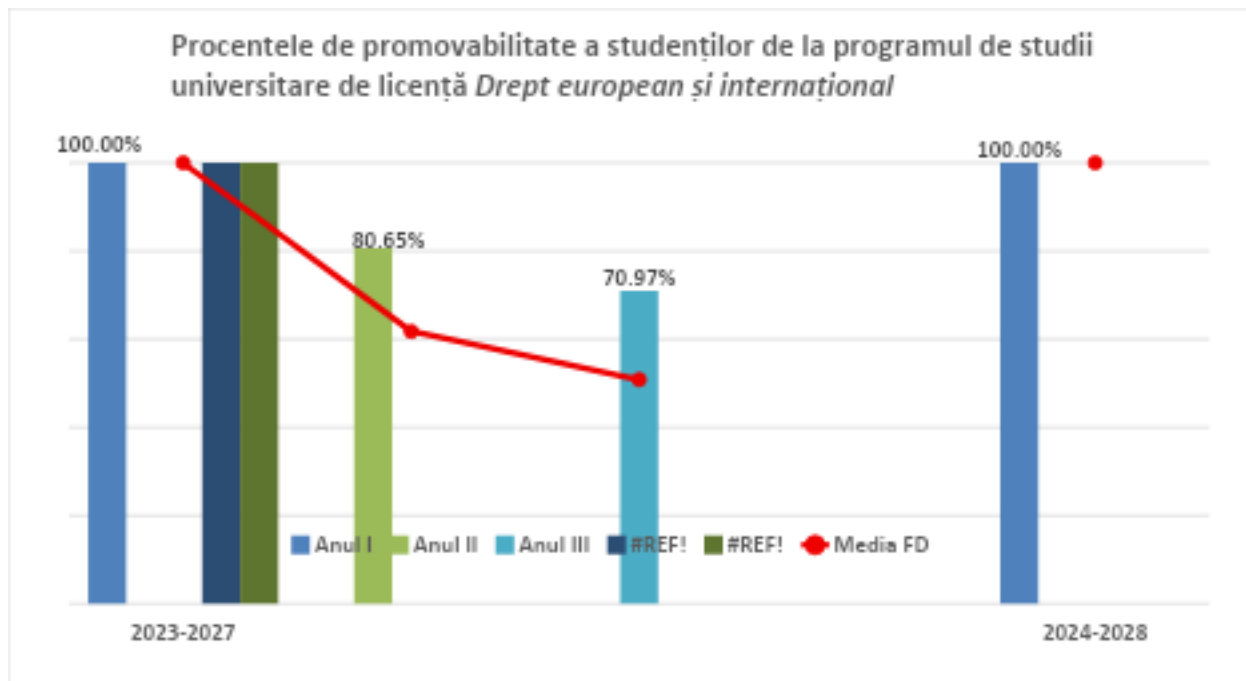


Pentru programul de studii universitare de licență **Drept european și internațional**, majoritatea studenților înmatriculați **au promovat examenul de bacalaureat în promoția curentă**, mai mult de jumătate din totalul studenților înmatriculați (**94%**). Totuși, există un procent destul de mic care provine din promoțiile anterioare: **3% au promovat examenul de bacalaureat în 2023 și tot 3% în anul 2021**.

Comparând rezultatele înregistrate la nivelul programului de studii universitare de licență cu media la nivelul Facultății de Drept, constatăm că există câteva diferențe în profilul candidaților admiși. La nivelul facultății sunt înregistrate procente și pentru promoțiile care au susținut examenul de bacalaureat înainte de 2021, iar ponderea absolvenților din promoția 2025 este mai scăzută **87%**, față de **94%** la nivelul acestui program.

3. Date statistice privind parcursul studenților

3.1. Promovabilitate



**Absolvenți cu examen de finalizare promovat în promoția curentă.*

Promoția	Anul I	Anul II			Anul III		
		Numeric	Procentual*	Procentual la nivelul FD*	Numeric	Procentual*	Procentual la nivelul FD*
2023 - 2027	31	25	80,65%	61,76%	22	70,97%	50,83%
2024 - 2028	33	29	87,87%	67,15%	-	-	-

**Raportat la anul I de studii.*

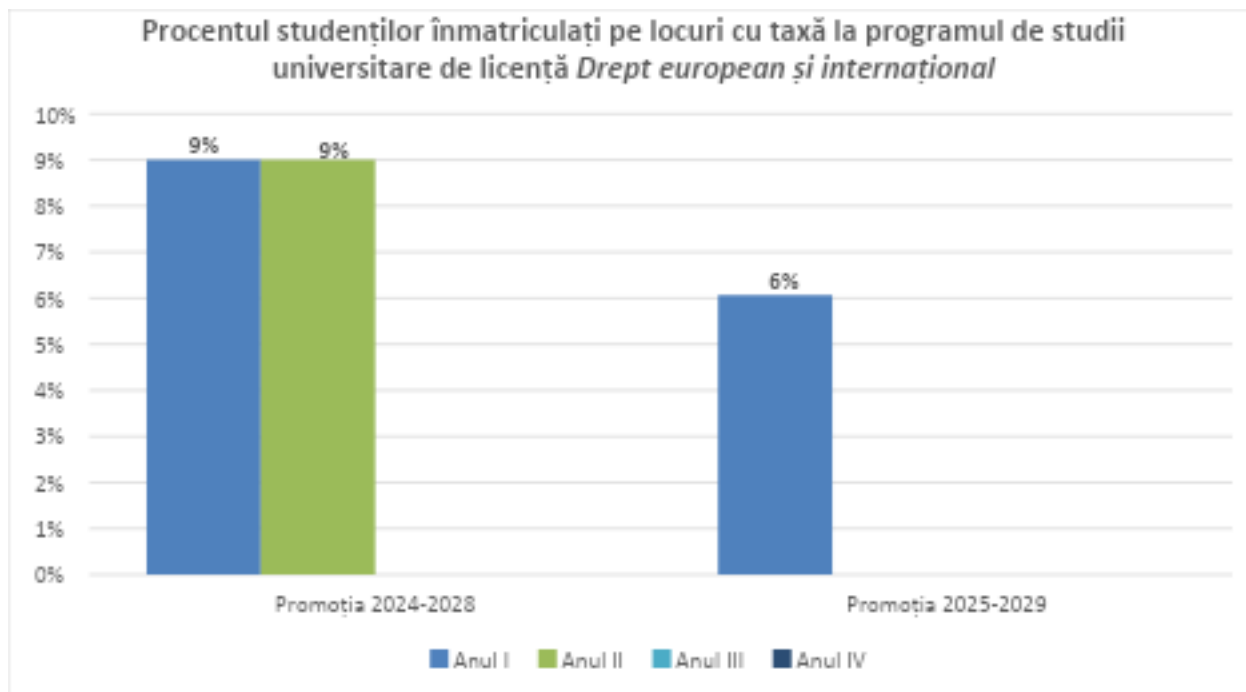
*Tabel 2. Procentele de promovabilitate a studenților de la programul de studii universitare de licență *Drept european și internațional* (1)*

În ceea ce privește **programul de studii universitare de licență *Drept european și internațional***, procentele privind numărul de studenți care promovează în anii superiori, raportate la anul I, arată că valorile medii la nivelul programului de studii universitare de licență sunt mai mari cu aproximativ 20% față de cele înregistrate la nivelul facultății.

Constatăm că în cazul acestui program de studii universitare de licență procentul de promovabilitate în anul II de studii este de peste **80%**, ceea ce ne arată că studenții înmatriculați

reușesc să se adapteze ușor la mediul academic și să promoveze aproape toate examenele din primul an de studii.

3.2. Evoluția procentului de studenți înmatriculați pe locuri cu taxă



**Sunt cuprinși toți studenții înmatriculați, inclusiv reînmatriculați, admiși în an superior etc.*

Promotia 2023-2027 nu au fost studenți înmatriculați pe locuri cu taxă

La nivelul **programului de studii universitare de licență Drept european și internațional**, observăm că pentru **promoția 2024-2028** că procentul studenților înscriși pe locuri cu taxă este identic pentru anul I și II, respectiv 9% din totalul celor înmatriculați.

Pentru **promoția 2023-2027 nu au fost studenți înmatriculați pe locuri cu taxă**, iar pentru **promoția 2025-2029**, se constată o **ușoară scădere** a proporției studenților înscriși pe locuri cu taxă (**6%**).