

Analiza (auditul) programului de studii universitare de licență *Drept (forma de învățământ cu frecvență redusă)*

Cuprins

1. Contextul programului de studii universitare	2
2. Date statistice privind procesul de admitere	3
2.1. Evoluția numărului de studenți înmatriculați în anul I.....	3
2.2. Numărul de candidați la procesul de admitere.....	3
2.3. Medii la examenul de bacalaureat și medii de admitere.....	4
3. Date statistice privind parcursul studenților	5
3.1. Promovabilitate.....	5

Listă tabele

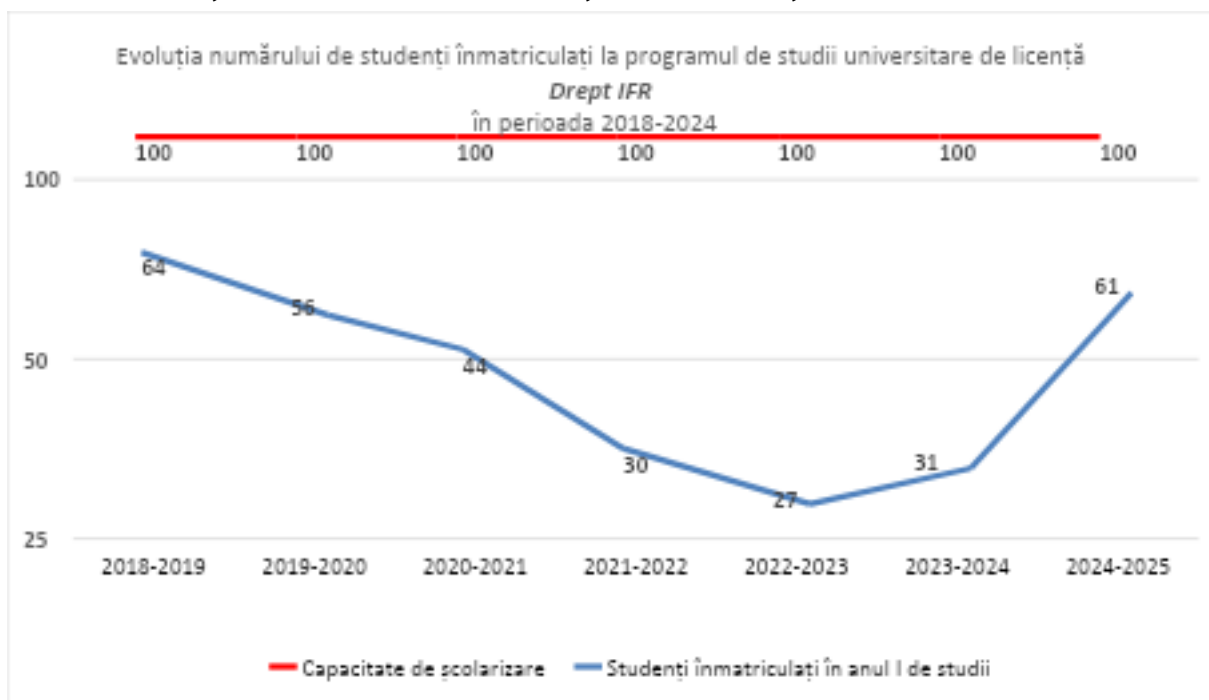
Tabel 1. Numărul de candidați la procesul de admitere, raportat la numărul de locuri finanțate de la bugetul de stat disponibile, respectiv la numărul total de locuri	3
Tabel 2. Procentele de promovabilitate a studenților de la programul de studii universitare de licență Drept IFR (1)	7
Tabel 3. Procentele de promovabilitate a studenților de la programul de studii universitare de licență Drept IFR (2)	8

1. Contextul programului de studii universitare

Facultate:	Facultatea de Drept
Ciclul de studii universitare:	Licență
Denumirea programului de studii universitare de licență:	Drept
Denumirea calificării dobândită în urma absolvirii programului de studii:	Drept
Nivelul calificării (conform CNC/CEC):	Nivel 6
Titlul acordat:	Licențiat în Drept
Durata studiilor (în ani):	4 ani
Număr de credite (ECTS):	240
Forma de învățământ:	Învățământ cu frecvență redusă (IFR)
Limba de predare:	Română
Locația geografică de desfășurare a studiilor:	Timișoara
Ocupații care pot fi practicate pe piața muncii:	Judecător – cod COR 216202/ ESCO 2612.1
Alte ocupații pentru care programul de studii universitare formează competențe:	Avocat – cod COR 211101/ ESCO 2611.1 Consilier juridic – cod COR 261103/ ESCO 2619.7 Procuror – cod COR 261201/ ESCO 2611.1.2 Notar – cod COR 261906/ ESCO 2619.10
Încadrarea programului de studii în domeniul de știință	
Domeniul fundamental:	Științe sociale
Ramura de știință:	Științe juridice
Domeniul de studii universitare de licență:	Drept
Denumirea domeniului larg de studii (conform DL-ISCED F-2013):	Afaceri, administrație și drept
Denumirea domeniului restrâns de studii (conform DR-ISCED F-2013):	Drept
Denumirea domeniului detaliat de studii (conform DDS-ISCED F-2013):	Drept
Data expirării acreditării programului de studii:	29.11.2028

2. Date statistice privind procesul de admitere

2.1. Evoluția numărului de studenți înmatriculați în anul I



În ceea ce privește programul de studii universitare de licență **Drept (forma de învățământ cu frecvență redusă)** observăm o **scădere constantă** a numărului de studenți înmatriculați din anul 2018-2019 și până în anul universitar 2022-2023, când au fost înmatriculați **doar 27 de studenți**.

De asemenea, observăm că începând cu anul universitar 2023-2024 s-a înregistrat o ușoară creștere, iar **pentru promoția 2024-2025 numărul studenților înmatriculați a crescut cu 50% față de anul anterior**, fiind înmatriculați 61 de studenți.

În anul universitar curent programul de studii universitare de licență **Drept (forma de învățământ cu frecvență)** nu a fost oferit la admitere.

2.2. Numărul de candidați la procesul de admitere

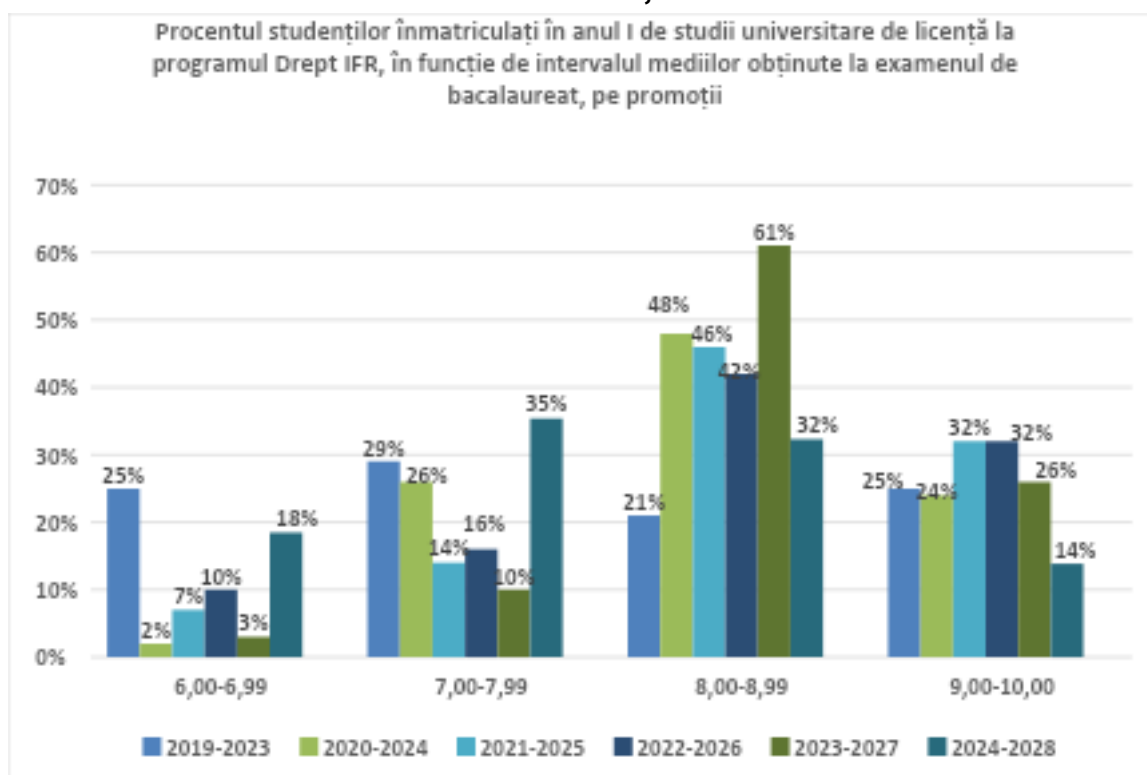
Anul universitar	Număr de candidați* / număr total de locuri
2024-2025	0,47

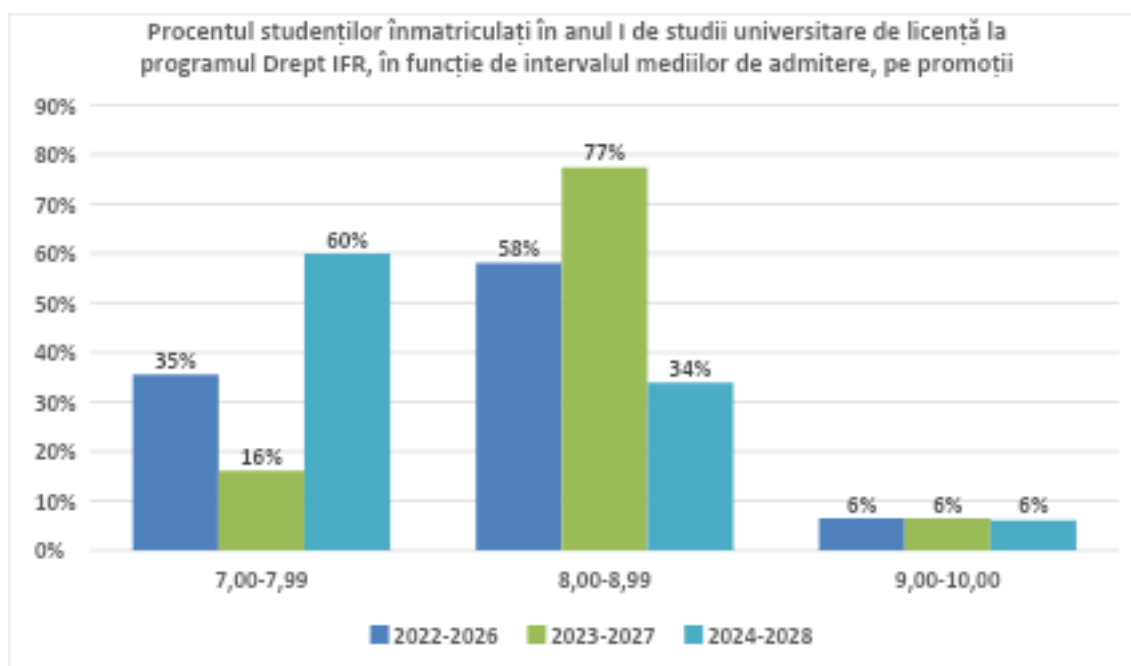
*Candidați eligibili care au avut ca primă opțiune programul de studii universitare de licență **Drept IFR** la sesiunea de admitere din luna iulie.

Tabel 1. Numărul de candidați la procesul de admitere, raportat la numărul de locuri finanțate de la bugetul de stat disponibile, respectiv la numărul total de locuri

Dacă discutăm despre numărul de candidați la procesul de admitere observăm că pentru anul universitar 2024-2025 valorile obținute indică o **sub ofertă de cerere** în raport cu numărul total de locuri ofertate, numărul celor care se înscriu la programul de studii universitare de licență Drept IFR fiind destul de mic.

2.3. Medii la examenul de bacalaureat și medii de admitere





În ceea ce privește reprezentările grafice ale numărului de studenți în funcție de mediile obținute la examenul de bacalaureat, dar și mediile de admitere, se poate observa că, studenții înmatriculați în cadrul programului de studii universitare de licență **Drept (forma de învățământ cu frecvență redusă)** au obținut medii mai mici la examenul de bacalaureat, inclusiv la testul de admitere, comparativ cu programul de studii desfășurat la forma de învățământ cu frecvență.

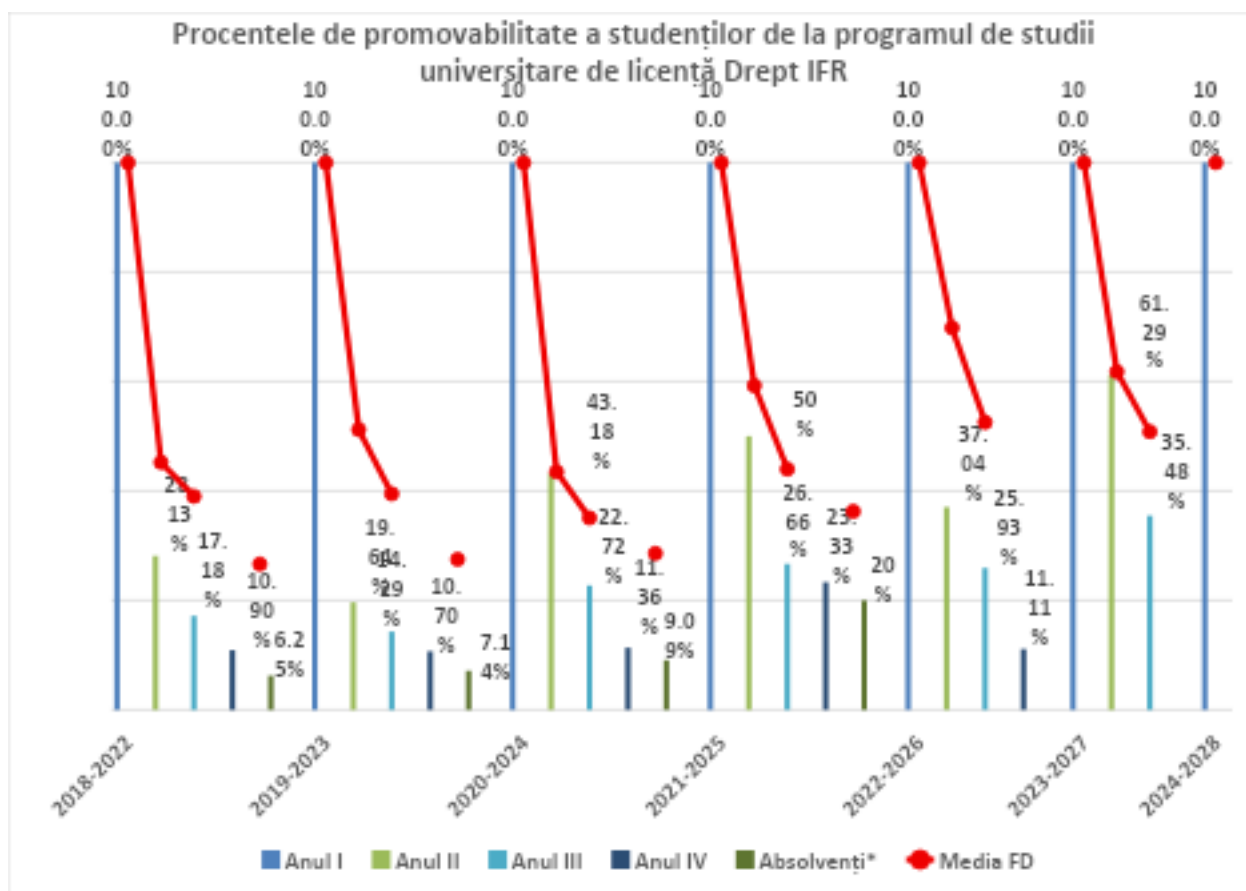
Pentru **promoțiile 2019-2023 și 2024-2028, peste 54% dintre studenții înmatriculați au obținut medii cuprinse între 6 și 8 la examenul de bacalaureat.** Pentru celelalte promoții, observăm că **peste 70%** dintre studenții înmatriculați în fiecare an universitar au obținut **medii cuprinse între 8 și 10 la examenul de bacalaureat**, cel mai ridicat procent (**87%**) fiind înregistrat pentru **promoția 2023-2027.**

În ceea ce privește rezultatele la testul de admitere, observăm că rezultatele sunt bune, **peste 60%** dintre studenții înmatriculați au obținut o notă între **8 și 10 (65% pentru promoția 2022-2026 și 84% pentru promoția 2023-2028).**

Pentru **promoția 2024-2028 rezultatele nu sunt la fel de bune, peste 60% dintre cei înmatriculați având o notă cuprinsă între 7 și 8.**

3. Date statistice privind parcursul studenților

3.1. Promovabilitate



*Absolvenți cu examen de finalizare promovat în promoția curentă.

Promoția	Anul I	Anul II			Anul III			Anul IV		
		Numeric	Procentual*	Procentual la nivelul FD*	Numeric	Procentual *	Procentual la nivelul FD*	Numeric	Procentual*	Procentual la nivelul FD*
2018 - 2022	64	18	28,13%	45,23%	11	17,18%	39,02%	7	10,9%	-
2019 - 2023	56	11	19,64%	51,22%	8	14,29%	39,47%	6	10,7%	-
2020 - 2024	44	19	43,18%	43,51%	10	22,72%	35,06%	5	11,36%	-
2021 - 2025	30	15	50%	59,25%	8	26,66%	44%	7	23,33%	-
2022 - 2026	27	10	37,04%	69,80%	7	25,93%	52,54%	3	11,11%	-
2023 - 2027	31	19	61,29%	61,76%	11	35,48%	50,83%	-	-	-
2024 - 2028	61	17	27,87%	67,15%	-	-	-	-	-	-

*Raportat la anul I de studii.

Tabel 2. Procentele de promovabilitate a studenților de la programul de studii universitare de licență Drept IFR (1)

Promoția	Absolvenți cu examen de finalizare promovat în promoția curentă		
	Numeric	Procentual*	Procentual la nivelul FD*
2018 - 2022	4	6,25%	26,61%
2019 - 2023	4	7,14%	27,49%

Promoția	Absolvenți cu examen de finalizare promovat în promoția curentă		
	Numeric	Procentual*	Procentual la nivelul FD*
2020 - 2024	4	9,09%	28,57%
2021 - 2025	6	20%	36,25%

**Raportat la anul I de studii.*

Tabel 3. Procentele de promovabilitate a studenților de la programul de studii universitare de licență Drept IFR (2)

În ceea ce privește **programul de studii universitare de licență Drept (forma de învățământ cu frecvență redusă)**, procentele privind finalizarea studiilor și cele referitoare la numărul de studenți care promovează în anii superiori, raportate la efectivul din anul I, arată că valorile medii la nivelul programului sunt mult mai mici comparativ cu cele înregistrate la nivelul facultății.

Observăm **că procentul de promovabilitate în anul II de studii este destul de mic, sub 50%** pentru promoțiile analizate, excepție **promoțiile 2021-2025 și 2023-2027** când procentul a ajuns la **50%**, respectiv **61%**.

În ceea ce privește procentul studenților care au promovat anul IV de studii observăm că valorile sunt și mai mici între **10-11%** și variază ușor de la o promoție la alta, **cel mai mare procent fiind înregistrat pentru promoția 2021-2025 (23,33%)**.

În ceea ce privește la examenul de finalizare a studiilor, observăm că procentele sunt îngrijorătoare (**sub 10%** față de numărul de studenți înmatriculați în anul I) ceea ce ne arată că mai puțin de un sfert dintre cei înmatriculați reușesc să finalizeze studiile universitare de licență, cel mai mare procent din ultimele 4 promoții fiind înregistrat pentru promoția din **anul universitar 2021-2025**, atunci când **20% au susținut și promovat examenul de finalizare a studiilor**.