

## Analiza (auditul) programului de studii universitare de licență *Drept*

### Cuprins

<b>1. Contextul programului de studii universitare</b>	<b>2</b>
<b>2. Date statistice privind procesul de admitere</b>	<b>3</b>
2.1. Evoluția numărului de studenți înmatriculați în anul I.....	3
2.2. Numărul de candidați la procesul de admitere.....	3
2.3. Medii la examenul de bacalaureat și medii de admitere.....	4
2.4. Domenii de studii liceale absolvite.....	5
2.5. Ultimele studii absolvite.....	6
2.6. Anul promovării examenului de bacalaureat.....	6
<b>3. Date statistice privind parcursul studenților</b>	<b>7</b>
3.1. Promovabilitate.....	7
3.2. Evoluția procentului de studenți înmatriculați pe locuri cu taxă.....	8

### Listă tabele

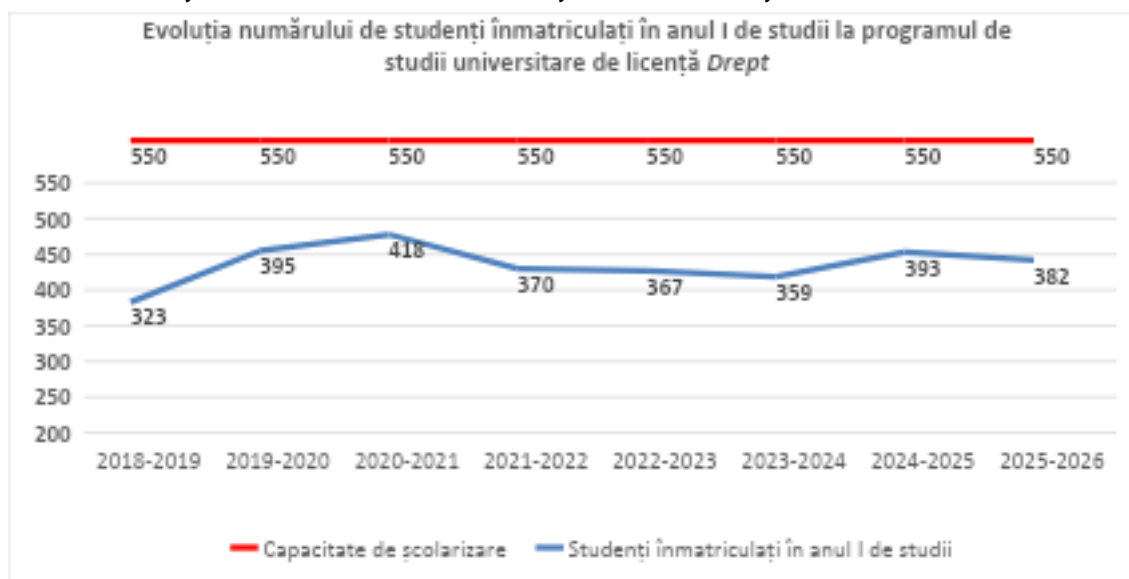
<b>Tabel 1. Numărul de candidați la procesul de admitere, raportat la numărul de locuri finanțate de la bugetul de stat disponibile, respectiv la numărul total de locuri</b>	<b>3</b>
<b>Tabel 2. Procentele de promovabilitate a studenților de la programul de studii universitare de licență Drept (1)</b>	<b>7</b>
<b>Tabel 3. Procentele de promovabilitate a studenților de la programul de studii universitare de licență Drept (2)</b>	<b>8</b>

## 1. Contextul programului de studii universitare

<b>Facultate:</b>	Facultatea de Drept
<b>Ciclul de studii universitare:</b>	Licență
<b>Denumirea programului de studii universitare de licență:</b>	Drept
<b>Denumirea calificării dobândită în urma absolvirii programului de studii:</b>	Drept
<b>Nivelul calificării (conform CNC/CEC):</b>	Nivel 6
<b>Titlul acordat:</b>	Licențiat în Drept
<b>Durata studiilor (în ani):</b>	4 ani
<b>Număr de credite (ECTS):</b>	240
<b>Forma de învățământ:</b>	Învățământ cu frecvență (IF)
<b>Limba de predare:</b>	Română
<b>Locația geografică de desfășurare a studiilor:</b>	Timișoara
<b>Ocupații care pot fi practicate pe piața muncii:</b>	Judecător – cod COR 216202/ ESCO 2612.1
<b>Alte ocupații pentru care programul de studii universitare formează competențe:</b>	Avocat – cod COR 211101/ ESCO 2611.1 Consilier juridic – cod COR 261103/ ESCO 2619.7 Procuror – cod COR 261201/ ESCO 2611.1.2 Notar – cod COR 261906/ ESCO 2619.10
<b>Încadrarea programului de studii în domeniul de știință</b>	
<b>Domeniul fundamental:</b>	Științe sociale
<b>Ramura de știință:</b>	Științe juridice
<b>Domeniul de studii universitare de licență:</b>	Drept
<b>Denumirea domeniului larg de studii (conform DL-ISCED F-2013):</b>	Afaceri, administrație și drept
<b>Denumirea domeniului restrâns de studii (conform DR-ISCED F-2013):</b>	Drept
<b>Denumirea domeniului detaliat de studii (conform DDS-ISCED F-2013):</b>	Drept
<b>Data expirării acreditării programului de studii:</b>	26.05.2027

## 2. Date statistice privind procesul de admitere

### 2.1. Evoluția numărului de studenți înmatriculați în anul I



În ceea ce privește programul de studii universitare de licență **Drept** se poate observa că rezultatele procesului de admitere variază de un an la altul, valorile fiind destul de apropiate.

Cel mai mare număr al studenților înmatriculați a fost înregistrat în anul universitar **2020-2021**, iar în perioada de după pandemie a fost înregistrată o scădere treaptă care s-a menținut constantă. Pentru anul universitar curent numărul studenților înmatriculați la **programul de studii universitare de licență Drept** a scăzut cu 3% față de anul universitar 2024-2025, fiind înregistrată o ușoară scădere.

### 2.2. Numărul de candidați la procesul de admitere

Anul universitar	Număr de candidați* / număr de locuri finanțate de la bugetul de stat	Număr de candidați* / număr total de locuri
2024-2025	4	1,12
2025-2026	3,47	1,53

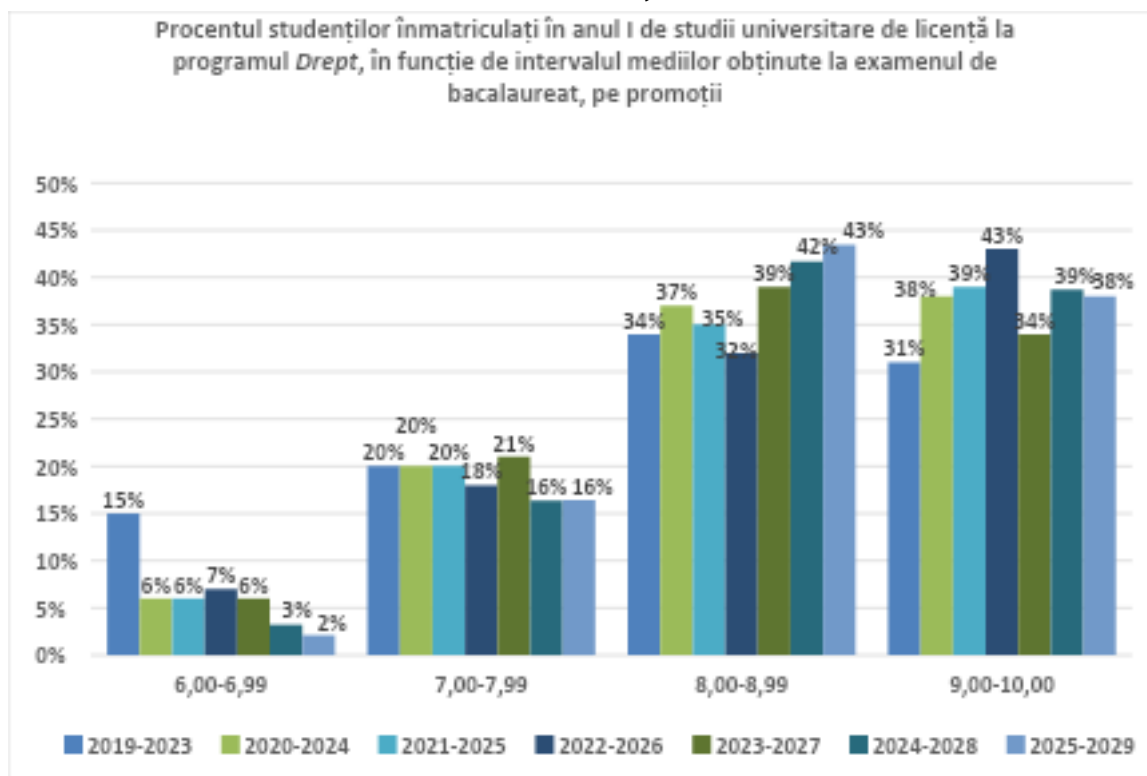
\*Candidați eligibili care au avut ca primă opțiune programul de studii universitare de licență **Drept** la sesiunea de admitere din luna iulie.

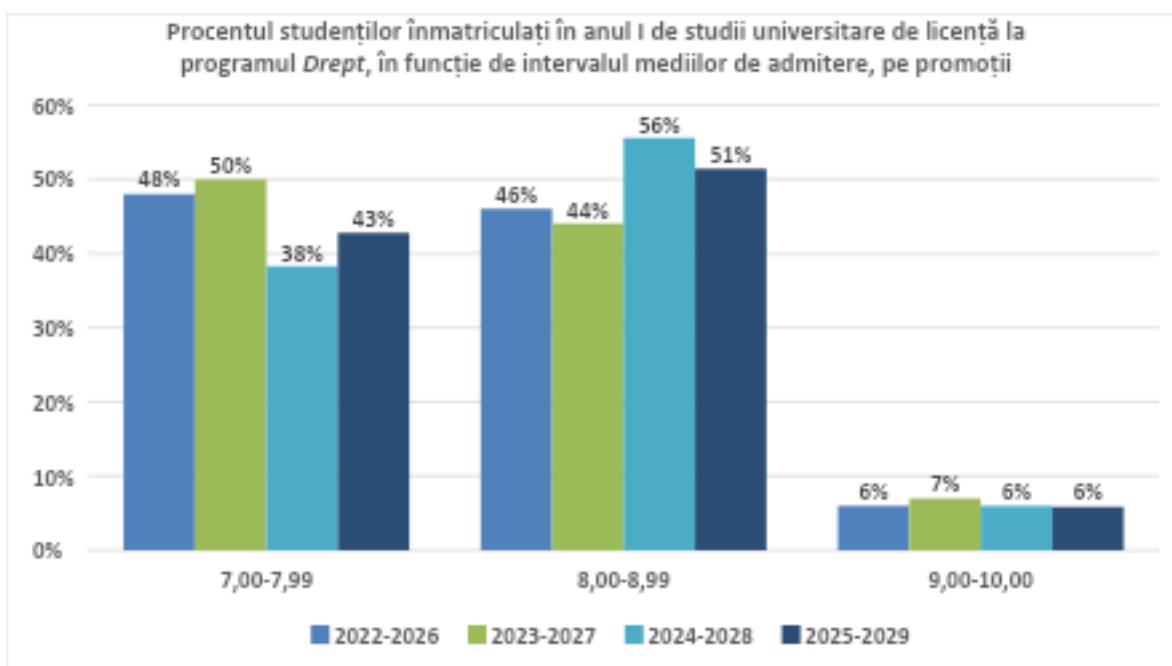
*Tabel 1. Numărul de candidați la procesul de admitere, raportat la numărul de locuri finanțate de la bugetul de stat disponibile, respectiv la numărul total de locuri*

Numărul de candidați la procesul de admitere, raportat la numărul de locuri ofertate, situează programul de studii universitare de licență **Drept** printre cele mai căutate programe de studii universitare de licență din cadrul UVT.

În cazul acestui program de studii universitare de licență, pentru ultimele două promoții există o concurență destul de mare în procesul de admitere, mai ales pentru locurile finanțate de la bugetul de stat pentru care candidează aproximativ 4 studenți pentru un singur loc.

### 2.3. Medii la examenul de bacalaureat și medii de admitere



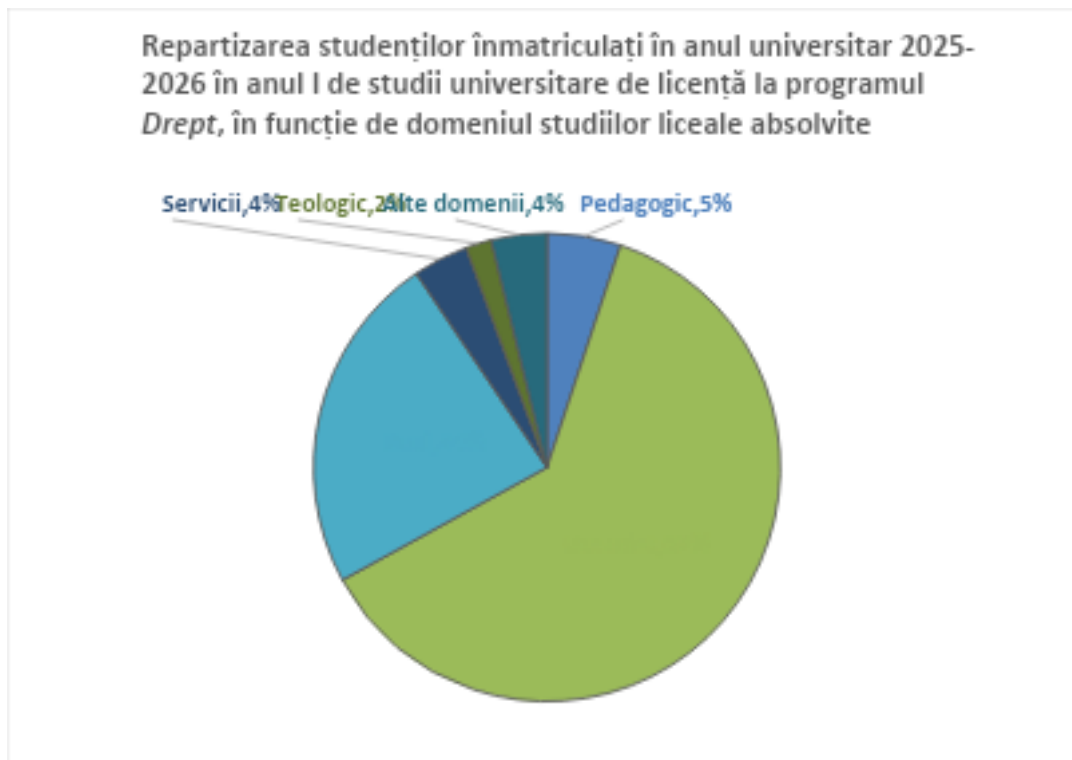


Pentru programul de studii universitare de licență **Drept**, observăm că în ultimele 7 promoții analizate, **peste 65% (în cazul promoției 2019-2023)** și respectiv **peste 73%** pentru restul promoțiilor, studenții înmatriculați în fiecare an universitar au obținut **medii cuprinse între 8 și 10 la examenul de bacalaureat**.

Pentru **anul universitar în curs** procentul celor care au obținut **o medie între 8 și 10** la examenul de bacalaureat este de **81%** ceea ce ne arată că studenții au bază solidă a cunoștințelor dobândite în mediul preuniversitar.

În ceea ce privește rezultatele la testul de admitere, **peste 50%** dintre studenții înmatriculați în fiecare promoție au obținut o notă între **8 și 10 (52% în anul universitar 2022, 50% în anul universitar 2023, 62% în anul universitar 2024 și 57% în anul universitar 2025)**.

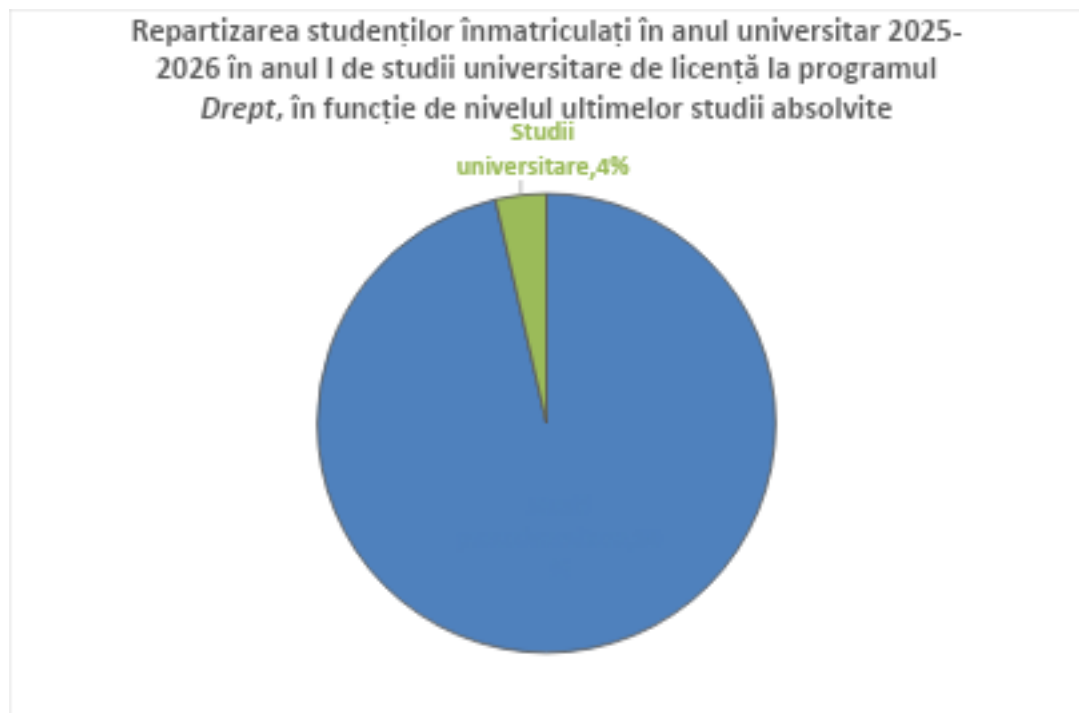
## 2.4. Domenii de studii liceale absolvite



Distribuția domeniilor de studii liceale absolvite de studenți arată că programul de studii universitare de licență **Drept** atrage în cea mai mare măsură absolvenți din **domeniul Umanist (62%)**, peste jumătate din totalul studenților înscriși în **anul universitar 2025-2026**. Acest procent este completat de absolvenți din **domeniile Real (23%), Pedagogic (5%), Servicii (4%) și Teologic (2%)** care înregistrează **ponderi mai mici**.

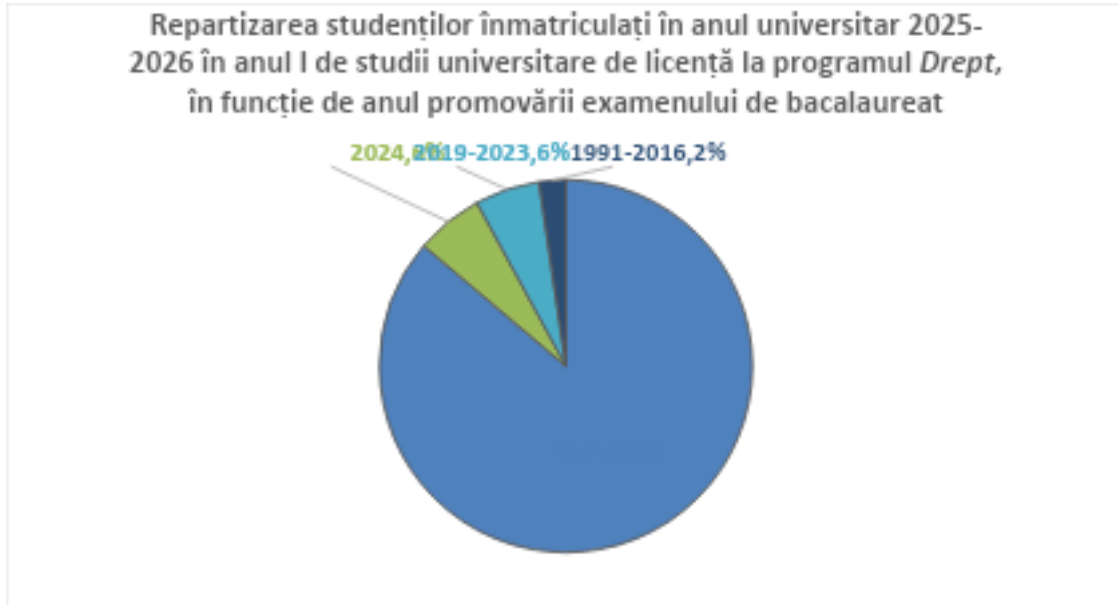
Comparând datele specifice programului de studii universitare de licență **Drept** cu distribuția generală a studenților la nivelul **Facultății de Drept**, observăm că procente sunt similare, fiind existente aceleași domenii de studii.

## 2.5. Ultimele studii absolvite



Distribuția studenților arată că, programul de studii universitare de licență **Drept** atrage în principal absolvenți de învățământ preuniversitar, care reprezintă **96%** dintre cei înmatriculați. Doar **4%** dintre studenții înmatriculați în anul universitar 2025-2026 au mai absolvit un program de studii, un procent destul de redus al studenților care revin la studii universitare de licență după absolvirea unor programe universitare anterioare. Comparativ cu media de la nivelul Facultății de Drept, procentele sunt similare, respectiv **97%** studenți înmatriculați la studii preuniversitare și **3%** înmatriculați la studii universitare.

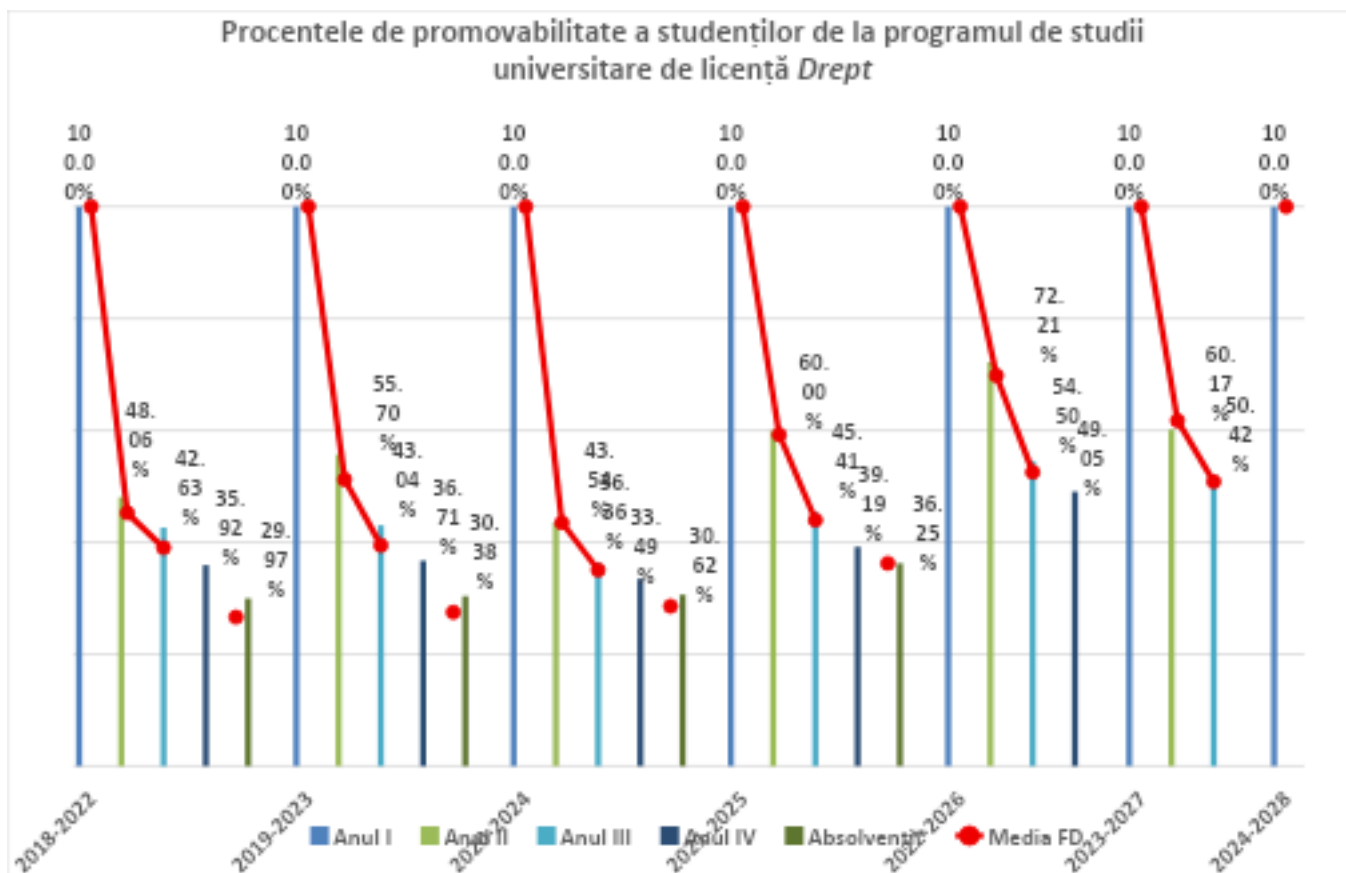
## 2.6. Anul promovării examenului de bacalaureat



Pentru programul de studii universitare de licență **Drept**, majoritatea studenților înmatriculați **au promovat examenul de bacalaureat în promoția curentă**, mai mult de jumătate din totalul studenților înmatriculați (**86%**). Există însă și un număr redus de studenți care provin din promoțiile anterioare: **6% au finalizat liceul și promovat examenul de bacalaureat în 2024**, **6% au promovat examenul de bacalaureat în perioada 2019-2023**, iar cel mai mic procent **2% au promovat examenul de bacalaureat în perioada 1991-2016**. Toate aceste procente ne arată că acest program de studii universitare de licență atrage în general tinerii care vin direct din mediul preuniversitar și mai puțin studenții care au promovat examenul de bacalaureat în promoțiile anterioare.

### 3. Date statistice privind parcursul studenților

#### 3.1. Promovabilitate



\*Absolvenți cu examen de finalizare promovat în promoția curentă.

Promoția	Anul I	Anul II			Anul III			Anul IV		
		Numeric	Procentual*	Procentual la nivelul FD*	Numeric	Procentual*	Procentual la nivelul FD*	Numeric	Procentual*	Procentual la nivelul FD*
2018 - 2022	387	186	48,06%	45,23%	165	42,63%	39,02%	139	35,92%	-
2019 - 2023	395	220	55,70%	51,22%	170	43,04%	39,47%	145	36,71%	-
2020 - 2024	418	182	43,54%	43,51%	152	36,36%	35,06%	140	33,49%	-
2021 - 2025	370	222	60%	59,25%	168	45,41%	44%	145	39,19%	-
2022 - 2026	367	265	72,21%	69,80%	200	54,50%	52,54%	180	49,05%	-
2023 - 2027	359	216	60,17%	61,76%	181	50,42%	50,83%	-	-	-
2024 - 2028	393	218	55,47%	67,15%	-	-	-	-	-	-

\*Raportat la anul I de studii.

Tabel 2. Procentele de promovabilitate a studenților de la programul de studii universitare de licență *Drept* (1)

Promoția	Absolvenți cu examen de finalizare promovat în promoția curentă		
	Numeric	Procentual*	Procentual la nivelul FD*
2018 - 2022	116	29,97%	26,61%
2019 - 2023	120	30,38%	27,49%
2020 - 2024	128	30,62%	28,57%
2021 - 2025	139	37,57%	36,25%

\*Raportat la anul I de studii.

*Tabel 3. Procentele de promovabilitate a studenților de la programul de studii universitare de licență Drept (2)*

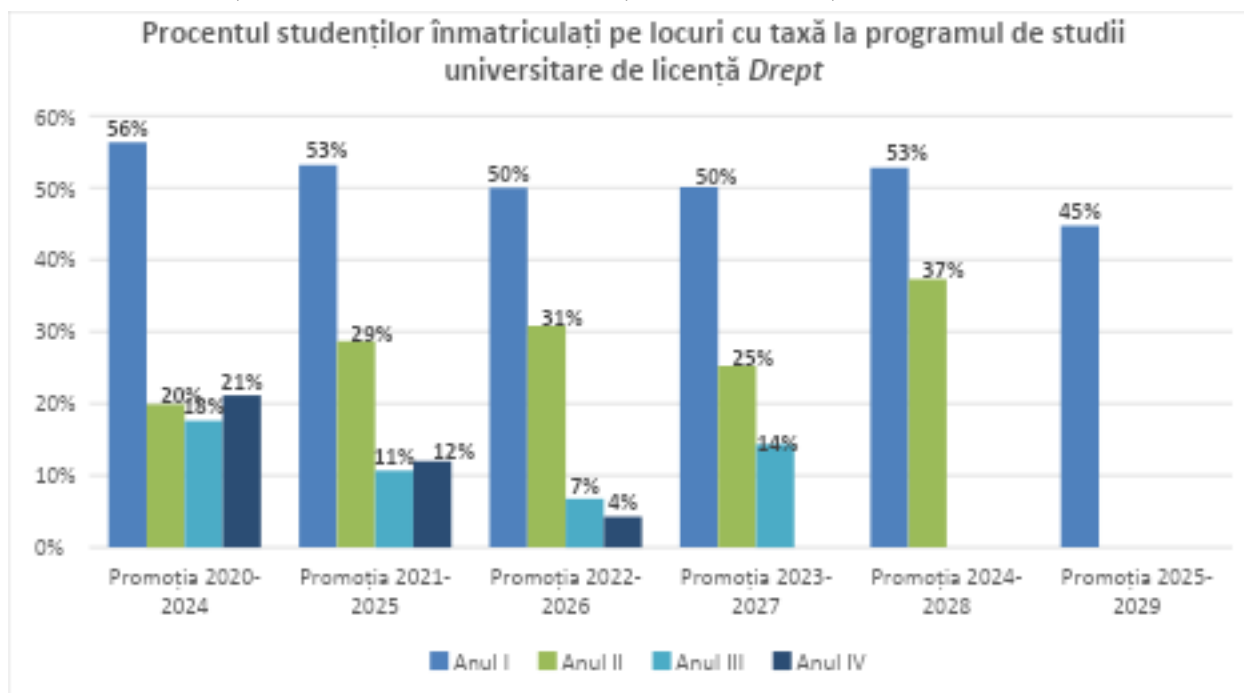
În ceea ce privește **programul de studii universitare de licență Drept**, procentele privind finalizarea studiilor și cele referitoare la numărul de studenți care promovează în anii superiori, raportate la efectivul din anul I, arată că valorile medii la nivelul programului sunt apropiate de cele înregistrate la nivelul facultății, în aproape toate situațiile fiind chiar ușor mai mari.

De asemenea, observăm că procentul de promovabilitate în anul II de studii pentru promoțiile **2021-2025, 2022-2026 și 2023-2027** a fost de peste **60%**, iar în **promoția curentă 2024-2028** procentul a scăzut la aproximativ **55%**, ceea ce înseamnă că doar jumătate dintre cei înmatriculați reușesc să se adapteze la mediul academic și să promoveze toate examenele din primul an.

În ceea ce privește procentul studenților care au promovat anul IV de studii observăm că procentul variază de la o promoție la alta, **cel mai mic procent** fiind înregistrat **pentru promoția 2020-2024 (33,49%)**, iar **cel mai mare procent pentru promoția 2022-2026 (49,05%)**.

În plus, se remarcă un procent destul de mic de promovabilitate la examenul de finalizare a studiilor, față de numărul de studenți înmatriculați în anul I (**sub 40%** în fiecare an de studii, cel mai mare procent din ultimele 4 promoții fiind înregistrat pentru promoția **2021-2025**, respectiv **37,57%**).

### 3.2. Evoluția procentului de studenți înmatriculați pe locuri cu taxă



*\*Sunt cuprinși toți studenții înmatriculați, inclusiv reînmatriculați, admiși în an superior etc.*

La nivelul **programului de studii universitare de licență Drept**, se constată că procentul studenților înscriși pe locuri cu taxă în **anul I de studii** este de **peste 50%** pentru toate cele 5 promoții de studii analizate, **excepție promoția curentă** în cazul căreia procentul a scăzut la **45%**, mai mult de jumătate dintre studenții înmatriculați ocupând un loc finanțat de la bugetul de stat.

Pentru anul II de studii observăm că **scădere constantă** a proporției studenților înscriși pe locuri cu taxă în anul II de studii comparativ cu anul I, la fel ca și în cadrul procentelor stabilite la nivelul facultății.

În ceea ce privește procentul studenților înmatriculați pe locuri cu taxă în **anul IV de studii**, observăm că **cel mai mare procent este înregistrat în anul universitar 2020-2024 (21%)**, iar **cel mai mic procent în anul universitar 2022-2026 (4%)**.