

## Analiza (auditul) programului de studii universitare de licență *Geografie*

### Cuprins

<b>1. Contextul programului de studii universitare</b>	<b>2</b>
<b>2. Date statistice privind procesul de admitere</b>	<b>3</b>
2.1. Evoluția numărului de studenți înmatriculați în anul I.....	3
2.2. Numărul de candidați la procesul de admitere.....	3
2.3. Medii la examenul de bacalaureat și medii de admitere.....	4
2.4. Domenii de studii liceale absolvite.....	5
2.5. Ultimele studii absolvite.....	5
2.6. Anul promovării examenului de bacalaureat.....	6
<b>3. Date statistice privind parcursul studenților</b>	<b>6</b>
3.1. Promovabilitate.....	6
3.2. Evoluția procentului de studenți înmatriculați pe locuri cu taxă.....	8

### Listă tabele

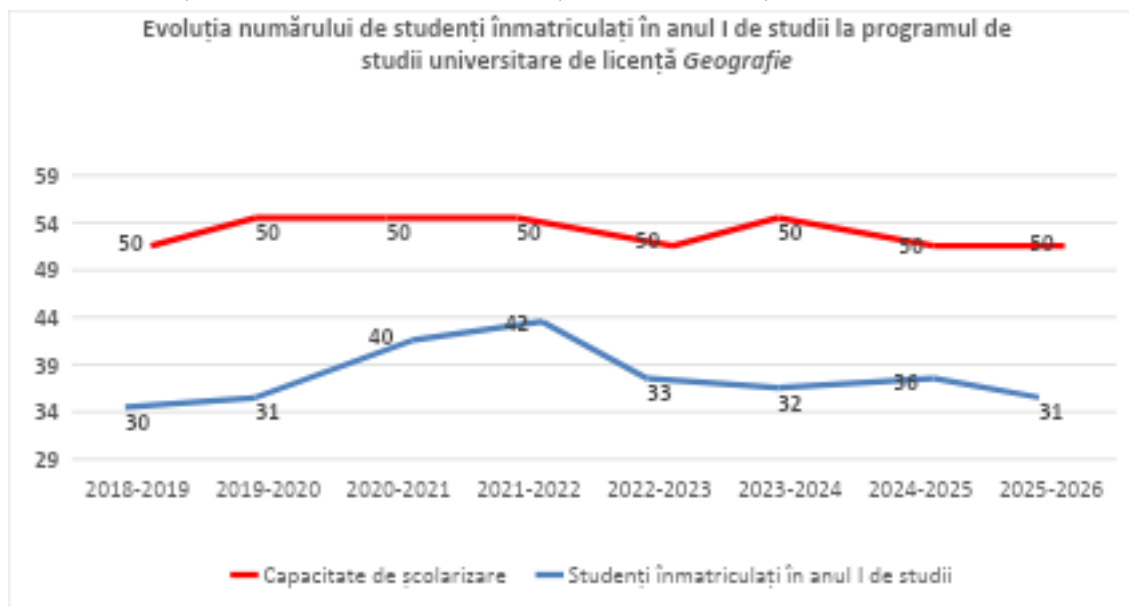
<b>Tabel 1.</b> Numărul de candidați la procesul de admitere, raportat la numărul de locuri finanțate de la bugetul de stat disponibile, respectiv la numărul total de locuri	3
<b>Tabel 2.</b> Procentele de promovabilitate a studenților de la programul de studii universitare de licență Geografie (1)	7
<b>Tabel 3.</b> Procentele de promovabilitate a studenților de la programul de studii universitare Geografie (2)	7

## 1. Contextul programului de studii universitare

<b>Facultate:</b>	<b>Chimie, Biologie, Geografie</b>
<b>Ciclul de studii universitare:</b>	Licență
<b>Denumirea programului de studii universitare de licență:</b>	Geografie
<b>Denumirea calificării dobândită în urma absolvirii programului de studii:</b>	Geografie
<b>Nivelul calificării (conform CNC/CEC):</b>	Nivel 6
<b>Titlul acordat:</b>	Licențiat în geografie
<b>Durata studiilor (în ani):</b>	3 ani
<b>Numărul de credite (ECTS):</b>	180
<b>Forma de învățământ:</b>	Învățământ cu frecvență
<b>Limba de predare:</b>	Română
<b>Locația geografică de desfășurare a studiilor:</b>	Timișoara, România
<b>Ocupații care pot fi practicate pe piața muncii:</b>	Geograf – cod ESCO 2632.5 Analist de mediu – cod COR 263203 Analist teritorial – cod COR 263205
<b>Alte ocupații pentru care programul de studii universitare formează competențe:</b>	Profesor de geografie în învățământul gimnazial/profesor de geografie în învățământul liceal, postliceal - cod ESCO 2330.1.7
<b>Încadrarea programului de studii în domeniul de știință</b>	
<b>Domeniul fundamental:</b>	Matematică și științe ale naturii
<b>Ramura de știință:</b>	Științele pământului și atmosferei
<b>Domeniul de studii universitare de licență:</b>	Geografie
<b>Denumirea domeniului <u>larg</u> de studii (conform DL-ISCED F-2013):</b>	Științe naturale, matematică și statistică
<b>Denumirea domeniului <u>restrâns</u> de studii (conform DR-ISCED F-2013):</b>	Științe fizice 053
<b>Denumirea domeniului <u>detaaliat</u> de studii (conform DDS-ISCED F-2013):</b>	Științele pământului 0532
<b>Data expirării acreditării programului de studii:</b>	25.05.2028

## 2. Date statistice privind procesul de admitere

### 2.1. Evoluția numărului de studenți înmatriculați în anul I



În ceea ce privește programul de studii universitare de licență **Geografie**, se poate observa că rezultatele procesului de admitere înregistrează variații moderate de la un an la altul, menținându-se în jurul valorilor medii de 30-33.

Analizând evoluția pentru fiecare promoție, observăm o fluctuație a numărului de studenți înmatriculați, cu o valoare maximă de **42 de studenți pentru promoția 2021-2024** și o valoare minimă de **30 de studenți pentru promoția 2018-2021**. Pentru anul universitar curent **2025-2026**, numărul studenților înmatriculați în anul I este **31**, o valoare mai redusă față de anul precedent în care au fost înmatriculați **36 de studenți**.

### 2.2. Numărul de candidați la procesul de admitere

Anul universitar	Număr de candidați* / număr de locuri finanțate de la bugetul de stat	Număr de candidați* / număr total de locuri
2024-2025	3,00	1,32
2025-2026	2,46	1,28

**\*Candidați eligibili care au avut ca primă opțiune programul de studii universitare de licență Geografie la sesiunea de admitere din luna iulie.**

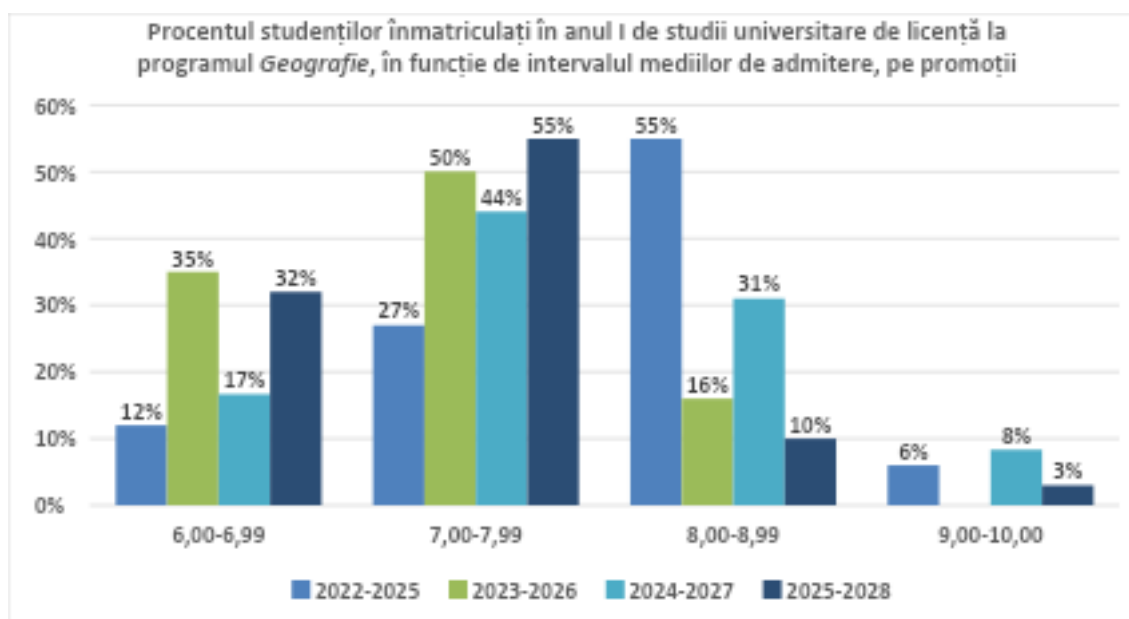
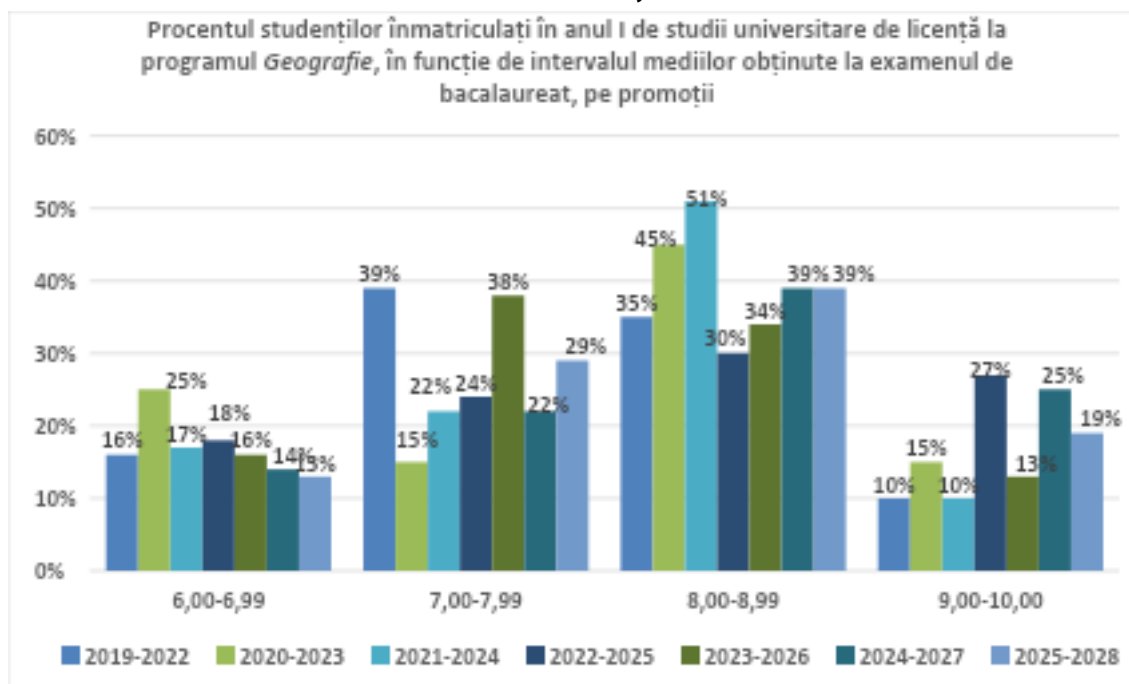
*Tabel 1. Numărul de candidați la procesul de admitere, raportat la numărul de locuri finanțate de la bugetul de stat disponibile, respectiv la numărul total de locuri*

Numărul de candidați la procesul de admitere, raportat la numărul de locuri oferite, situează programul de studii universitare de licență **Geografie** într-o poziție favorabilă în cadrul ofertei educaționale a Facultății de Chimie, Biologie, Geografie.

În cazul acestui program de studii universitare de licență, pentru ultimele două promoții se observă o concurență moderată în cadrul procesului de admitere, cu aproximativ **2,5-3 candidați pentru un loc finanțat de la bugetul de stat**.

În ceea ce privește **raportul dintre numărul total de candidați eligibili și numărul total de locuri disponibile**, acesta este de aproximativ 1,3 candidați per loc pentru ultimele promoții de studii.

### 2.3. Medii la examenul de bacalaureat și medii de admitere

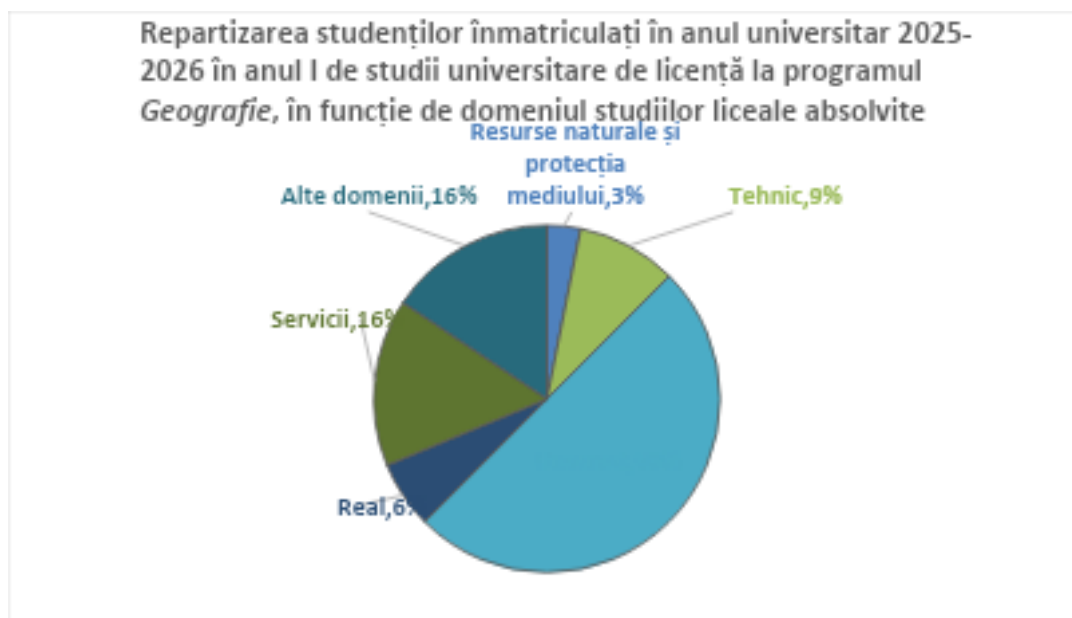


Pentru programul de studii universitare de licență **Geografie**, observăm că în ultimele promoții analizate, distribuția mediilor la examenul de bacalaureat prezintă o diversitate semnificativă. Conform graficului privind intervalul mediilor obținute la examenul de bacalaureat, se constată că studenții înmatriculați provin din toate categoriile de performanță școlară. Analizând distribuția pe intervale de medii, observăm că **54%** dintre studenții înmatriculați au obținut **medii cuprinse între 7,00 și 8,99 la examenul de bacalaureat**.

În ceea ce privește rezultatele la testul de admitere, observăm că rezultatele sunt similare cu cele obținute la examenul de bacalaureat, **cel mai mare procent al studenților au obținut o medie între 7,00-8,99 (peste 66% pentru promoțiile analizate)**.

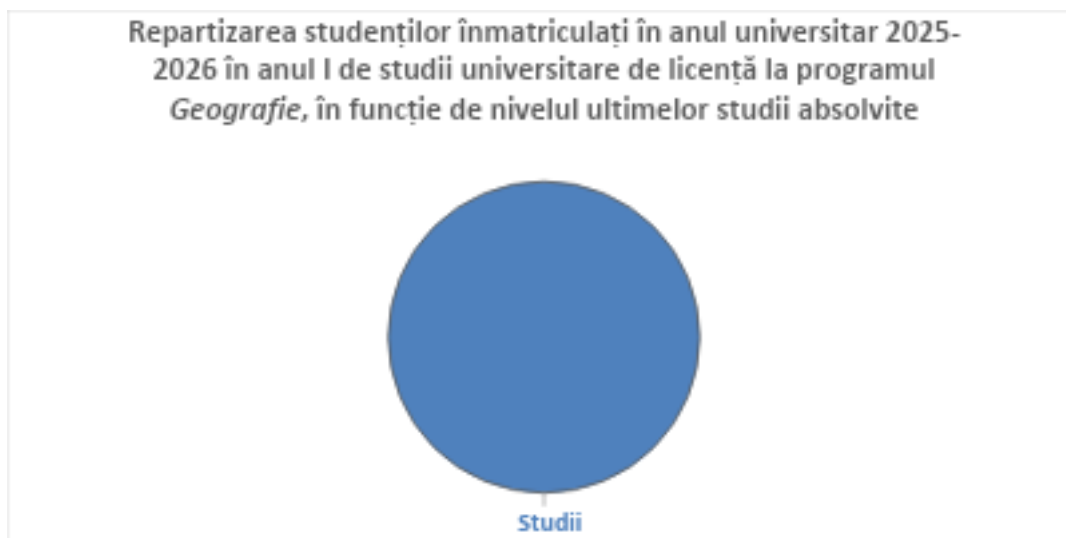
Pentru anul universitar **2025**, observăm că rezultatele sunt puțin mai slabe comparativ cu celelalte promoții de studii, cei mai mulți studenți obținând la testul de admitere o notă între **6,00-7,99 (87%)**, iar restul de **10% au obținut o notă între 8,00-8,99**.

## 2.4. Domenii de studii liceale absolvite



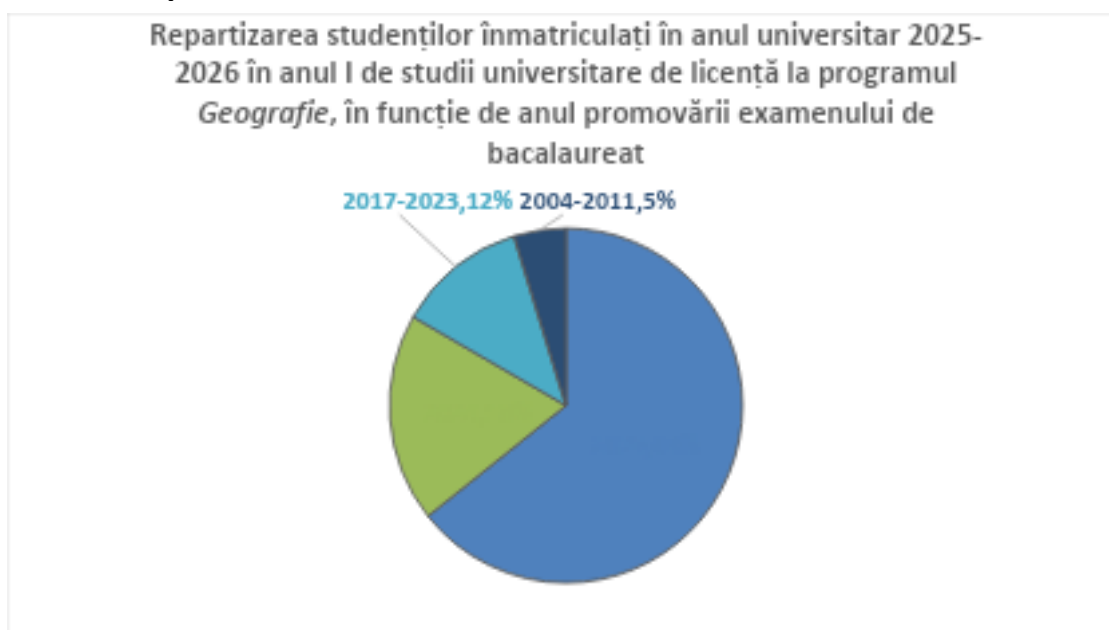
Distribuția domeniilor de studii liceale absolvite de studenți arată că programul de studii universitare de licență **Geografie** atrage în cea mai mare măsură absolvenți din **domeniul Umanist (50%)**, reprezentând jumătate din totalul studenților înscriși în anul universitar 2025-2026. Acest procent este completat de absolvenți din **domeniile Servicii (16%), Real (6%), Resurse naturale și protecția mediului (3%), Tehnic (3%)**, dar și un procent destul de mare **(16%) pentru alte domenii de studii**.

## 2.5. Ultimele studii absolvite



În cazul programului de studii universitare de licență **Geografie**, studenții înmatriculați în anul I în anul universitar **2025-2026** provin în procent de 100% din mediul preuniversitar.

## 2.6. Anul promovării examenului de bacalaureat



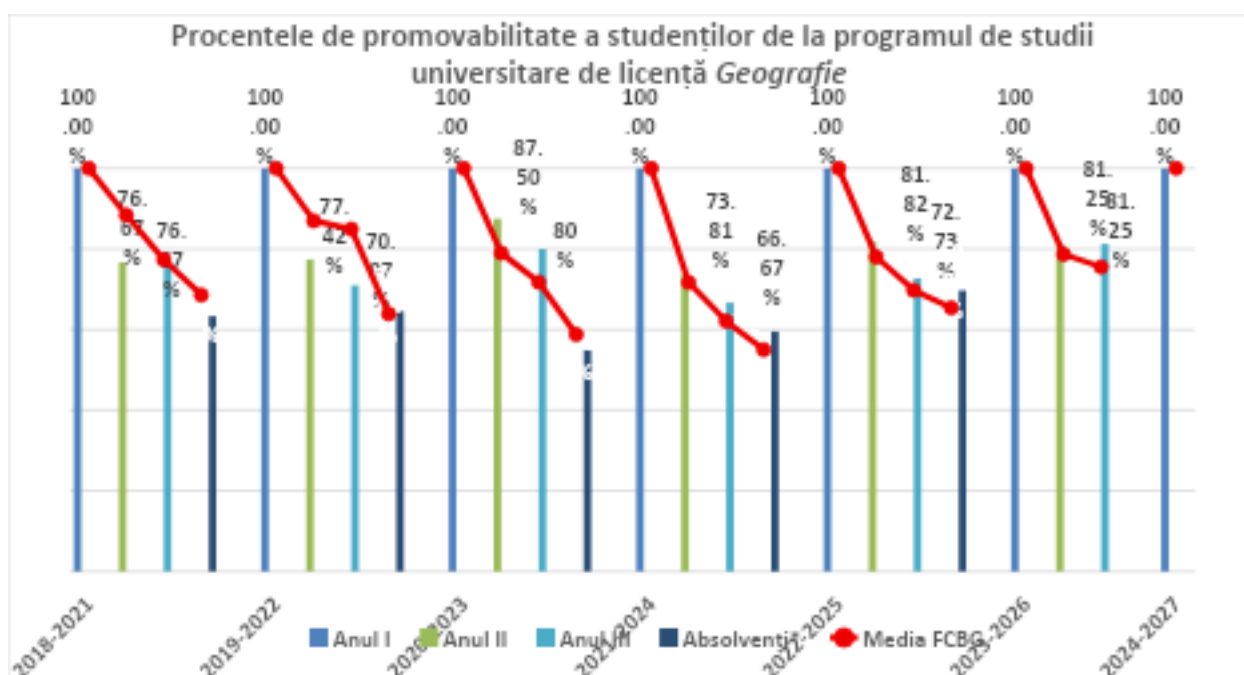
Pentru programul de studii universitare de licență **Geografie**, majoritatea studenților înmatriculați **au promovat examenul de bacalaureat în promoția curentă 2025**, reprezentând **64%** din totalul studenților înscriși. Există însă și un număr semnificativ de studenți care provin din promoțiile anterioare: **19% au promovat examenul de bacalaureat în 2024**, **12% în perioada 2017-2023**, iar **5% au promovat examenul de bacalaureat în perioada 2004-2011**.

Aceste procente arată că programul de studii universitare de licență **Geografie** atrage atât tinerii care vin direct din mediul preuniversitar, cât și persoane care au promovat examenul de bacalaureat în anii anteriori și care optează pentru studii universitare după o perioadă de timp.

Procentul cumulat de 36% al studenților din promoții anterioare este semnificativ mai mare comparativ cu alte programe de studii din universitate, ceea ce sugerează că programul de studii universitare de licență **Geografie** reprezintă o opțiune atractivă și pentru persoanele care doresc o reorientare profesională sau o continuare a studiilor după o pauză.

### 3. Date statistice privind parcursul studenților

#### 3.1. Promovabilitate



\*Absolvenți cu examen de finalizare promovat în promoția curentă.

Promoția	Anul I	Anul II			Anul III		
		Numeric	Procentual*	Procentual la nivelul FCBG*	Numeric	Procentual*	Procentual la nivelul FCBG*
2018 - 2021	30	23	76,67%	88,37%	23	76,67%	77,33%
2019 - 2022	31	24	77,42%	86,98%	22	70,97%	84,92%
2020 - 2023	40	35	87,50%	79%	32	80%	71,76%
2021 - 2024	42	31	73,81%	71,66%	28	66,67%	62,08%
2022 - 2025	33	27	81,82%	78,02%	24	72,73%	69,78%
2023 - 2026	32	26	81,25%	78,66%	26	81,25%	75,55%
2024 - 2027	36	31	86,11%	81,20%	-	-	-

\*Raportat la anul I de studii.

Tabel 2. Procentele de promovabilitate a studenților de la programul de studii universitare de licență Geografie (1)

Promoția	Absolvenți cu examen de finalizare promovat în promoția curentă		
	Numeric	Procentual*	Procentual la nivelul FCBG*
2018 - 2021	19	63,33%	68,60%
2019 - 2022	20	64,52%	63,90%
2020 - 2023	22	55%	58,77%
2021 - 2024	25	59,52%	55%
2022 - 2025	23	69,70%	65,38%

\*Raportat la anul I de studii.

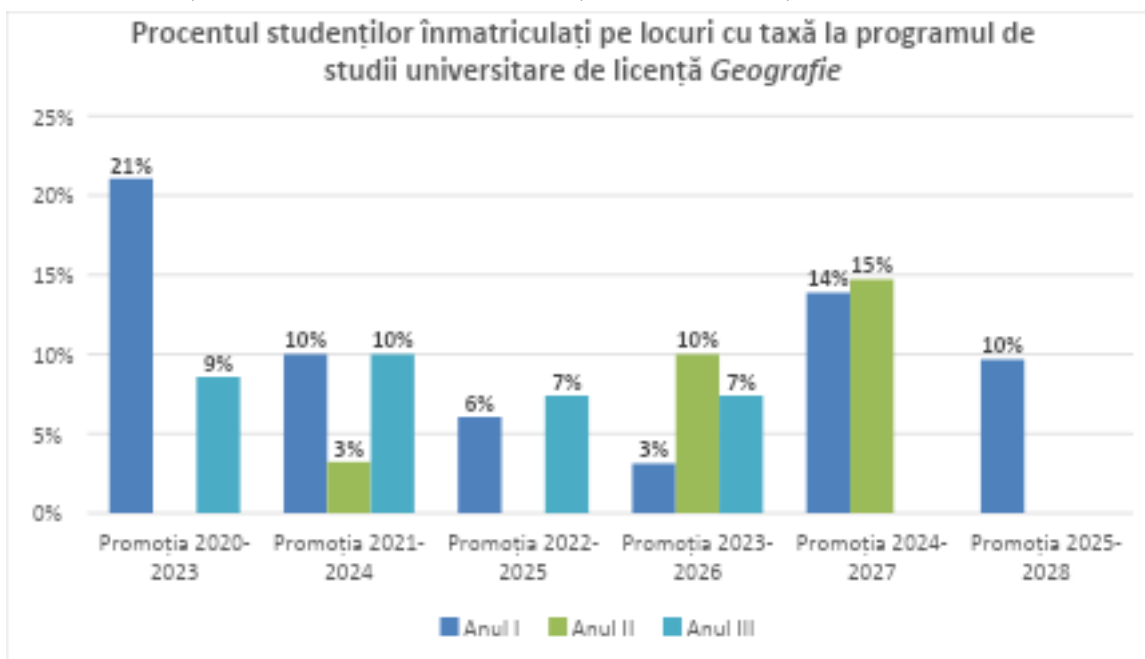
*Tabel 3. Procentele de promovabilitate a studenților de la programul de studii universitare Geografie (2)*

În ceea ce privește **programul de studii universitare de licență Geografie**, procentele privind finalizarea studiilor și cele referitoare la numărul de studenți care promovează în anii superiori, raportate la totalul din anul I, arată că valorile medii la nivelul programului de studii sunt similare cu cele înregistrate la nivelul Facultății de Chimie, Biologie, Geografie, în majoritatea situațiilor fiind apropiate sau chiar superioare mediilor facultății.

De asemenea, observăm că procentul de promovabilitate în anul II de studii pentru promoții analizate variază între **73,81%** și **87,50%**, cu o medie de aproximativ 81%. Pentru **promoția curentă 2024-2027**, procentul a crescut la **86,11%**, ceea ce înseamnă că marea majoritate a studenților înmatriculați reușesc să se adapteze la mediul academic și să promoveze toate examenele din primul an.

În ceea ce privește procentul de promovabilitate la examenul de finalizare a studiilor observăm că variază de la o promoție la alta, **cel mai mic procent** fiind înregistrat **pentru promoția 2020-2023 (55%)**, iar **cel mai mare procent pentru promoția 2022-2025 (69,70%)**.

### 3.2. Evoluția procentului de studenți înmatriculați pe locuri cu taxă



*\*Sunt cuprinși toți studenții înmatriculați, inclusiv reînmatriculați, admiși în an superior etc.*

La nivelul **programului de studii universitare de licență Geografie**, se constată că procentul studenților înscriși pe locuri cu taxă **în anul I de studii** variază considerabil de la o promoție la alta, având valori cuprinse între 3% și 21% pentru promoțiile analizate.

De asemenea, se constată o **scădere constantă** a proporției studenților înscriși pe locuri cu taxă în anul II de studii comparativ cu anul I. Excepție face promoțiile **2023-2026** și **2024-2027** în cazul cărora observăm că procentul studenților înscriși pe locuri cu taxă este mai mare cu câteva procente în anul II de studii, comparativ cu anul I.