

## **Analiza (auditul) programului de studii universitare de licență *Planificare teritorială***

### **Cuprins**

<b>1. Contextul programului de studii universitare</b>	<b>2</b>
<b>2. Date statistice privind procesul de admitere</b>	<b>3</b>
2.1. Evoluția numărului de studenți înmatriculați în anul I.....	3
2.2. Medii la examenul de bacalaureat și medii de admitere.....	3
<b>3. Date statistice privind parcursul studenților</b>	<b>4</b>
3.1. Promovabilitate.....	4
3.2. Evoluția procentului de studenți înmatriculați pe locuri cu taxă.....	6

### **Listă tabele**

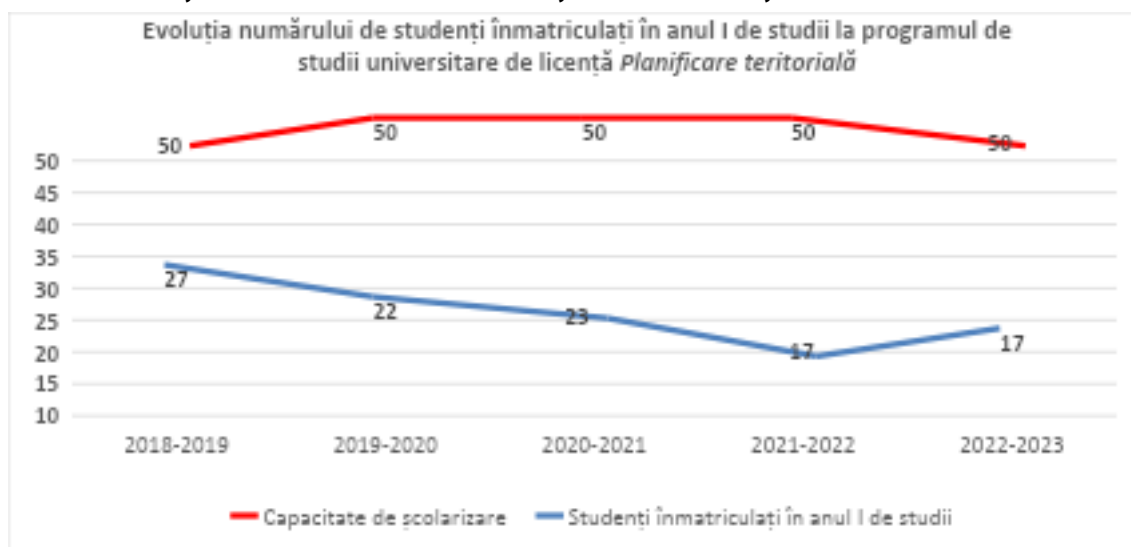
<b>Tabel 1.</b> Procentele de promovabilitate a studenților de la programul de studii universitare de licență Planificare teritorială (1)	5
<b>Tabel 2.</b> Procentele de promovabilitate a studenților de la programul de studii universitare de Planificare teritorială (2)	5

## 1. Contextul programului de studii universitare

<b>Facultate:</b>	<b>Chimie, Biologie, Geografie</b>
<b>Ciclul de studii universitare:</b>	Licență
<b>Denumirea programului de studii universitare de licență:</b>	Planificare teritorială
<b>Denumirea calificării dobândită în urma absolvirii programului de studii:</b>	Planificare teritorială
<b>Nivelul calificării (conform CNC/CEC):</b>	Nivel 6
<b>Titlul acordat:</b>	Licențiat în geografie
<b>Durata studiilor (în ani):</b>	3 ani
<b>Numărul de credite (ECTS):</b>	180
<b>Forma de învățământ:</b>	Învățământ cu frecvență
<b>Limba de predare:</b>	Română
<b>Locația geografică de desfășurare a studiilor:</b>	Timișoara, România
<b>Ocupații care pot fi practicate pe piața muncii:</b>	Geograf - cod ESCO 2632. Analist teritorial - cod COR 263204 Promotor local - cod COR 263220 Specialist planificare teritorială - cod COR 263221
<b>Alte ocupații pentru care programul de studii universitare formează competențe:</b>	Profesor de geografie în învățământul gimnazial/profesor de geografie în învățământul liceal, postliceal - cod ESCO 2330.1.7
<b>Încadrarea programului de studii în domeniul de știință</b>	
<b>Domeniul fundamental:</b>	Matematică și științe ale naturii
<b>Ramura de știință:</b>	Științele pământului și atmosferei
<b>Domeniul de studii universitare de licență:</b>	Geografie
<b>Denumirea domeniului larg de studii (conform DL-ISCED F-2013):</b>	Științe naturale, matematică și statistică
<b>Denumirea domeniului restrâns de studii (conform DR-ISCED F-2013):</b>	Științe fizice 053
<b>Denumirea domeniului detaliat de studii (conform DDS-ISCED F-2013):</b>	Științele pământului 0532
<b>Data expirării acreditării programului de studii:</b>	25.05.2028

## 2. Date statistice privind procesul de admitere

### 2.1. Evoluția numărului de studenți înmatriculați în anul I

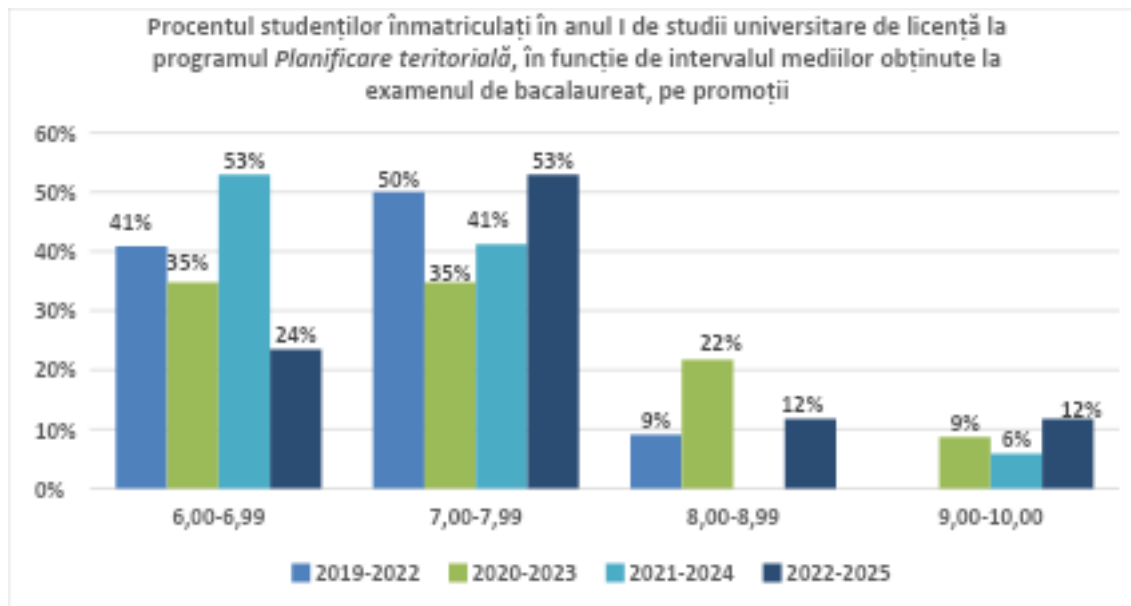


În ceea ce privește programul de studii universitare de licență **Planificare teritorială**, se poate observa că rezultatele procesului de admitere înregistrează o tendință descendentă în ultimii ani, numărul studenți înmatriculați scăzând semnificativ.

Se remarcă o scădere constantă de la **27 studenți pentru promoția 2018-2021**, la doar **17 studenți înmatriculați atât pentru promoțiile 2021-2024 și 2022-2025**, reprezentând o reducere de aproximativ 37% față de prima promoție analizată.

Începând cu anul universitar 2023-2024 și până în prezent în cadrul acestui program de studii universitare de licență nu au mai fost înmatriculați studenți.

## 2.2– Medii la examenul de bacalaureat



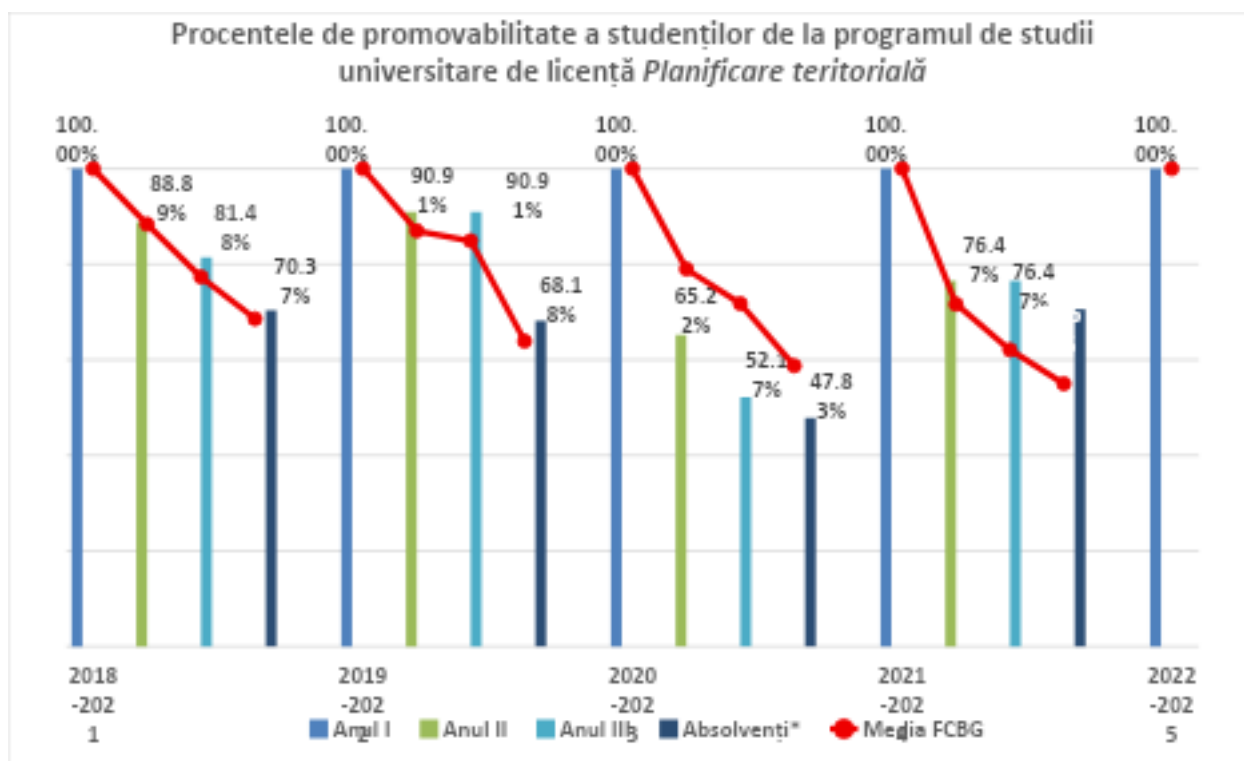
Pentru programul de studii universitare de licență **Planificare teritorială**, observăm o distribuție relativ echilibrată a mediilor la examenul de bacalaureat pentru studenții înmatriculați, cu variații notabile între promoții.

Majoritatea studenților înmatriculați (peste 55% pentru toate promoțiile analizate) în cadrul acestui program de studii au obținut la examenul de bacalaureat o medie între 6,00-7,99 (intervalele cu valorile cele mai mari).

Cele mai mici procente sunt înregistrate pentru intervalul 9,00-10,00 care are valori cuprinse între **6% pentru promoția 2021-2024** și **12% pentru promoția 2022-2025**.

### 3. Date statistice privind parcursul studenților

#### 3.1. Promovabilitate



\*Absolvenți cu examen de finalizare promovat în promoția curentă.

Promoția	Anul I	Anul II			Anul III		
		Numeric	Procentual*	Procentual la nivelul FCBG*	Numeric	Procentual*	Procentual la nivelul FCBG*
2018 - 2021	27	24	88,89%	88,37%	22	81,48%	77,33%
2019 - 2022	22	20	90,91%	86,98%	20	90,91%	84,92%
2020 - 2023	23	15	65,22%	79%	12	52,17%	71,76%
2021 - 2024	17	13	76,47%	71,66%	13	76,47%	62,08%
2022 - 2025	17	13	76,47%	78,02%	12	70,59%	69,78%

\*Raportat la anul I de studii.

Tabel 1. Procentele de promovabilitate a studenților de la programul de studii universitare de licență *Planificare teritorială* (1)

Promoția	Absolvenți cu examen de finalizare promovat în promoția curentă		
	Numeric	Procentual*	Procentual la nivelul FCBG*
2018 - 2021	19	70,37%	68,60%
2019 - 2022	15	68,18%	63,90%
2020 - 2023	11	47,83%	58,77%

Promoția	Absolvenți cu examen de finalizare promovat în promoția curentă		
	Numeric	Procentual*	Procentual la nivelul FCBG*
2021 - 2024	12	70,59%	55%
2022 - 2025	11	64,71%	65,38%

\*Raportat la anul I de studii.

*Tabel 2. Procentele de promovabilitate a studenților de la programul de studii universitare de Planificare teritorială (2)*

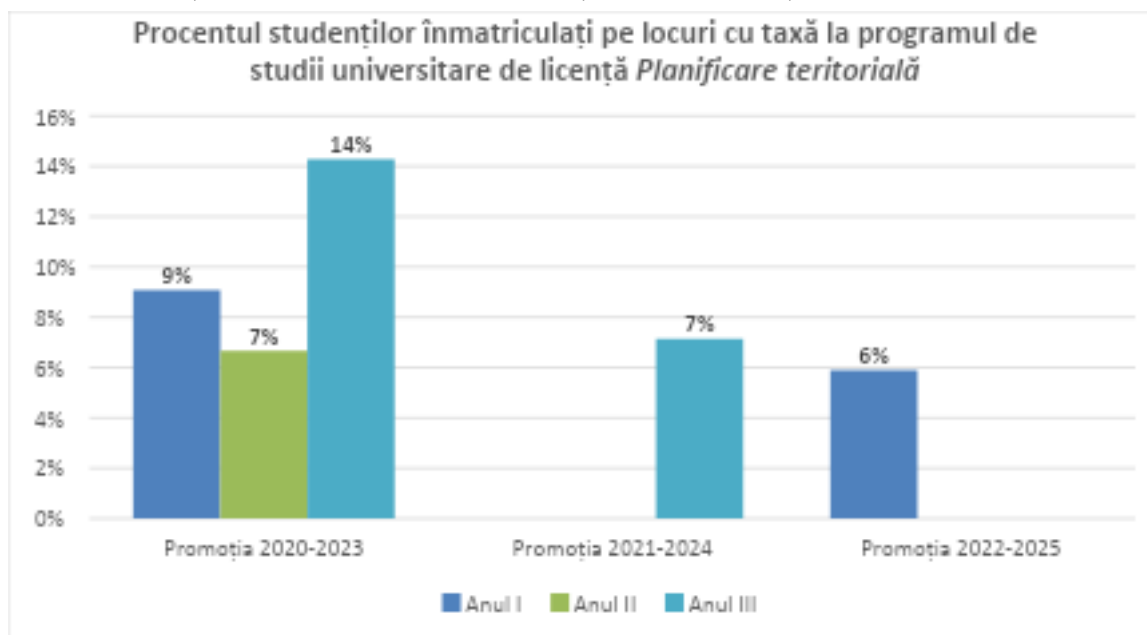
În ceea ce privește **programul de studii universitare de licență Planificare teritorială**, procentele privind finalizarea studiilor și cele referitoare la numărul de studenți care promovează în anii superiori, raportate la efectivul din anul I, arată valori variabile, cu diferențe semnificative între promoții.

Analizând procentul de promovabilitate în anul II de studii, observăm performanțe foarte bune pentru primele două promoții: **88,89% pentru 2018-2021 și 90,91% pentru 2019-2022**, valori similare și chiar peste media de la nivelul facultății. Aceste procente demonstrează că aproape toți studenții înmatriculați în aceste promoții au reușit să se adapteze foarte bine la cerințele academice din primul an de studii.

Cu toate acestea, se observă o scădere dramatică pentru **promoția 2020-2023**, unde procentul de promovabilitate în anul II a fost de doar **65,22%**, iar pentru promoțiile următoare 2021-2024 și 2022-2025, procentul se stabilizează la **76,47%**, aproape de media facultății.

În ceea ce privește procentul de promovabilitate la examenul de finalizare a studiilor observăm că se păstrează aceleași tendințe pentru promoțiile analizate, **cel mai mic procent fiind înregistrat pentru promoția 2020-2023 (47,83%)**, iar **cel mai mare procent pentru promoția 2018-2021 (70,73%)**.

### 3.2. Evoluția procentului de studenți înmatriculați pe locuri cu taxă



*\*Sunt cuprinși toți studenții înmatriculați, inclusiv reînmatriculați, admiși în an superior etc.*

La nivelul **programului de studii universitare de licență Planificare teritorială**, se constată procente relativ reduse și variabile de studenți înscriși pe locuri cu taxă, cu o tendință generală de scădere în ultimii ani.

Proporția studenților înscriși pe locuri cu taxă **în anul I** pentru promoțiile de studii analizate are valori reduse între 6% și 9% **pentru promoția 2022-2025**.

Pentru **promoția 2020-2023**, **în anul I de studii**, procentul studenților pe locuri cu taxă a fost de **9%**, în anul II procentul a scăzut ușor la **7%**, iar în anul III a crescut la **14%**, posibil datorită unor situații particulare sau reînmatriculări pe locuri cu taxă.

Pentru **promoția 2021-2024**, observăm că doar în anul III au fost studenți care au ocupat un loc cu taxă (**7%**).