

Analiza (auditul) programului de studii universitare de licență *Științe aplicate în criminalistică*

Cuprins

1. Contextul programului de studii universitare	2
2. Date statistice privind procesul de admitere	3
2.1. Evoluția numărului de studenți înmatriculați în anul I.....	3
2.2. Numărul de candidați la procesul de admitere.....	3
2.3. Medii la examenul de bacalaureat și medii de admitere.....	4
2.4. Domenii de studii liceale absolvite.....	5
2.5. Ultimele studii absolvite.....	5
2.6. Anul promovării examenului de bacalaureat.....	6
3. Date statistice privind parcursul studenților	6
3.1. Promovabilitate.....	6
3.2. Evoluția procentului de studenți înmatriculați pe locuri cu taxă.....	7

Listă tabele

Tabel 1. Numărul de candidați la procesul de admitere, raportat la numărul de locuri finanțate de la bugetul de stat disponibile, respectiv la numărul total de locuri 3

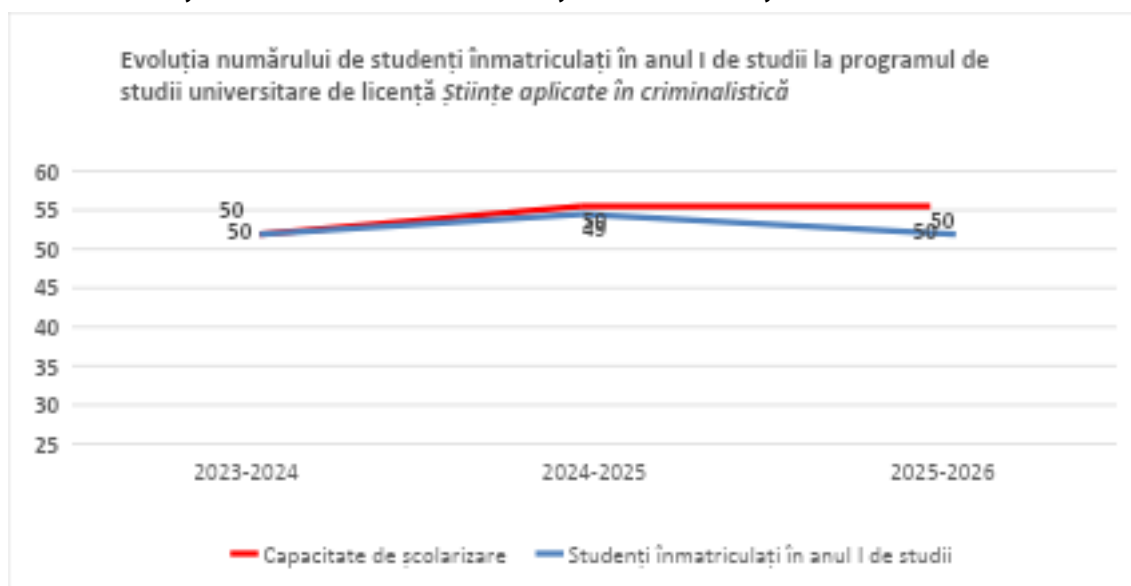
Tabel 2. Procentele de promovabilitate a studenților de la programul de studii universitare de licență Științe aplicate în criminalistică (1) 7

1. Contextul programului de studii universitare

Facultate:	Chimie, Biologie, Geografie
Ciclul de studii universitare:	Licență
Denumirea programului de studii universitare de licență:	Științe aplicate în criminalistică
Denumirea calificării dobândită în urma absolvirii programului de studii:	Științe aplicate în criminalistică
Nivelul calificării (conform CNC/CEC):	Nivel 6
Titlul acordat:	Licențiat în științe aplicate
Durata studiilor (în ani):	3 ani
Numărul de credite (ECTS):	180 ECTS
Forma de învățământ:	Cu frecvență
Limba de predare:	Română
Locația geografică de desfășurare a studiilor:	Timișoara
Ocupații care pot fi practicate pe piața muncii:	Forensic chemist (chimist criminalist) - cod ESCO 2113.1 Chimist analist - cod ESCO 2113.1.1/cod COR 211312
Alte ocupații pentru care programul de studii universitare formează competențe:	Expert criminalist - cod COR 261902 Fizician criminalist - cod ESCO 2111.3/cod COR 211101 Expert în securitatea cibernetică - cod COR 252904 Antropolog criminalist - cod ESCO 2632.1
Încadrarea programului de studii în domeniul de știință	
Domeniul fundamental:	Matematică și științe ale naturii
Ramura de știință:	Științe aplicate
Domeniul de studii universitare de licență:	Științe aplicate
Denumirea domeniului larg de studii (conform DL-ISCED F-2013):	05 Științele naturale, matematică și statistică
Denumirea domeniului restrâns de studii (conform DR-ISCED F-2013):	058 Programe și calificări interdisciplinare care implică științele naturale, matematica și statistica
Denumirea domeniului detaliat de studii (conform DDS-ISCED F-2013):	0588 Programe și calificări interdisciplinare care implică științele naturale, matematica și statistica
Data expirării acreditării programului de studii:	13.07.2028

2. Date statistice privind procesul de admitere

2.1. Evoluția numărului de studenți înmatriculați în anul I



În ceea ce privește programul de studii universitare de licență **Științe aplicate în criminalistică**, se poate observa că rezultatele procesului de admitere se mențin la un nivel constant și ridicat, fiind ocupată întreaga capacitate de școlaritate, reflectând atractivitatea acestui domeniu de studii.

Acest program de studii universitare de licență a fost înființat în anul universitar 2023-2024, iar pentru primele sale promoții înregistrează un număr constant de studenți înmatriculați: 50 studenți, respectiv 49 pentru promoția 2024-2027.

2.2. Numărul de candidați la procesul de admitere

Anul universitar	Număr de candidați* / număr de locuri finanțate de la bugetul de stat	Număr de candidați* / număr total de locuri
2024-2025	13	6,50
2025-2026	10,24	5,12

*Candidați eligibili care au avut ca **primă opțiune** programul de studii universitare de licență **Științe aplicate în criminalistică** la sesiunea de admitere din luna iulie.

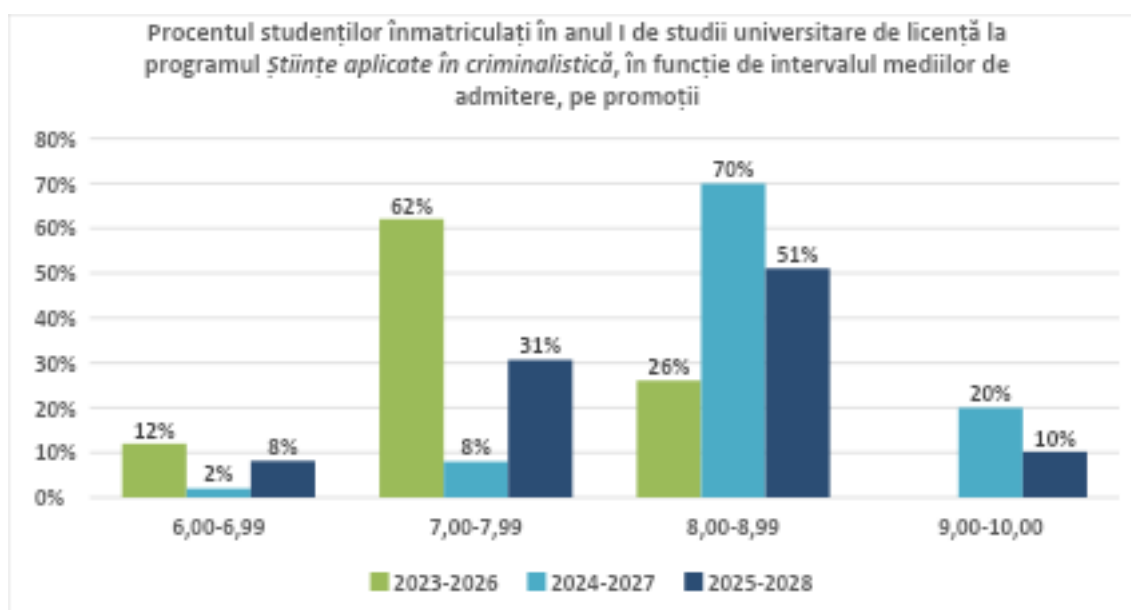
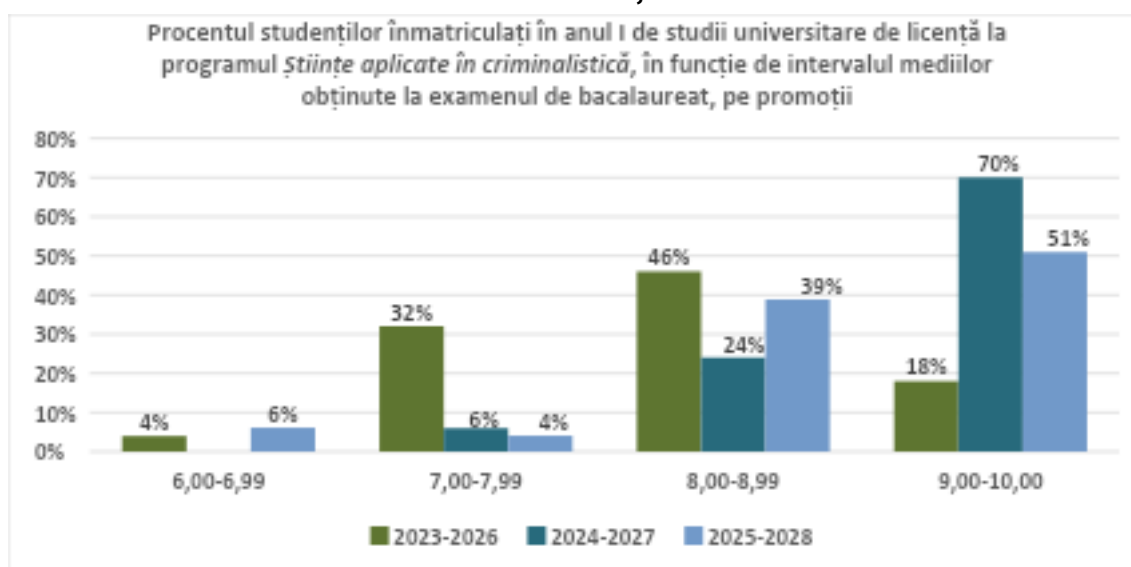
Tabel 1. Numărul de candidați la procesul de admitere, raportat la numărul de locuri finanțate de la bugetul de stat disponibile, respectiv la numărul total de locuri

Numărul de candidați la procesul de admitere, raportat la numărul de locuri oferite, situează programul de studii universitare de licență **Științe aplicate în criminalistică** ca fiind

unul dintre cele mai căutate și competitive programe de studii universitare de licență din cadrul UVT și al Facultății de Chimie, Biologie, Geografie.

În cazul acestui program de studii universitare de licență, pentru ultimele două promoții există o concurență foarte mare în procesul de admitere. Pentru locurile finanțate de la bugetul de stat candidează aproximativ **10-13 studenți pentru un singur loc**, ceea ce reprezintă unul dintre cele mai ridicate rapoarte din întreaga universitate. Chiar și la nivelul total de locuri disponibile, raportul este **5-6,5 candidați pentru un loc**, garantând o selecție foarte riguroasă a celor mai bine pregătiți candidați.

2.3. Medii la examenul de bacalaureat și medii de admitere



Pentru programul de studii universitare de licență **Științe aplicate în criminalistică**, observăm performanțe academice foarte bune atât la examenul de bacalaureat, cât și la procesul de admitere, corespunzător cu caracterul extrem de competitiv al programului.

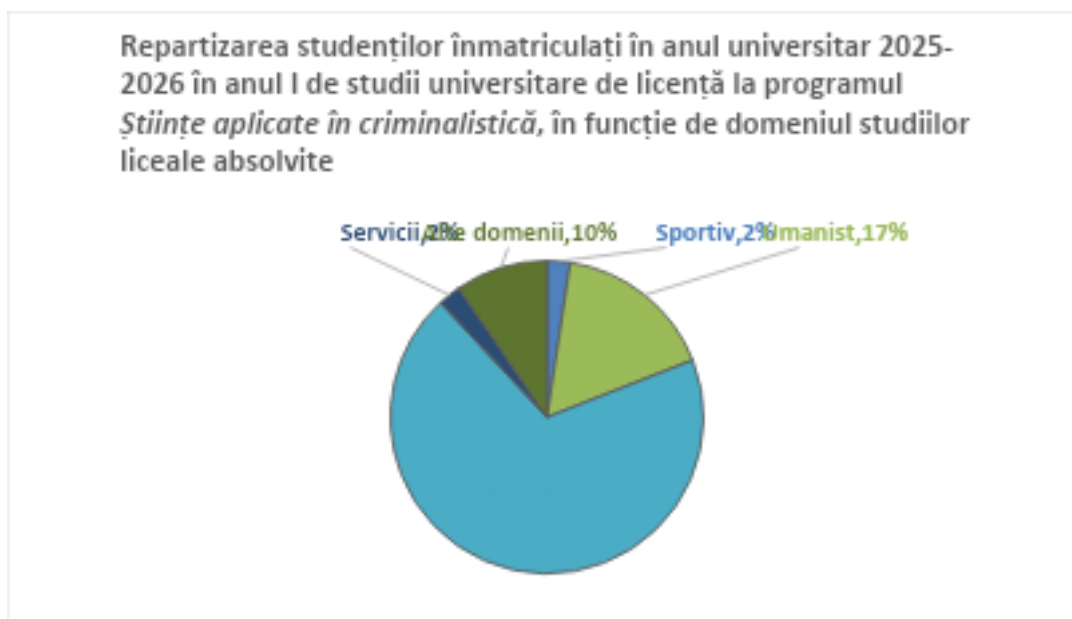
Pentru promoția 2023-2026, distribuția arată 46% studenți cu medii între 8,00-8,99 și 18% cu medii între 9,00-10,00, însumând 64% studenți cu medii peste 8,00.

Pentru promoțiile 2024-2027 și 2025-2028 performanțele cresc semnificativ, procentul celor care au obținut între medii între 8,00 și 10,00 fiind de peste 90%.

În ceea ce privește rezultatele la testul de admitere, peste 60% dintre studenții înmatriculați în fiecare promoție au obținut o notă între 8,00 și 10,00 (90% în anul universitar 2024, 61% în anul universitar 2025).

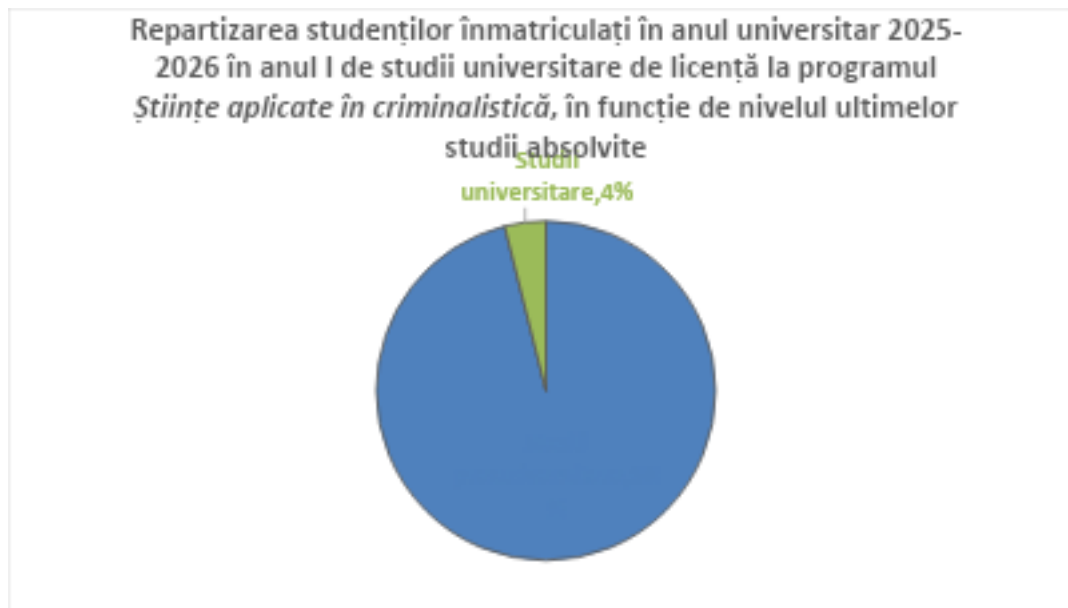
Pentru promoția 2023-2026, 88% dintre candidații admiși au obținut medii între 7,00-8,99 la testul de admitere și nu a existat niciun student cu medie între 9,00-10,00.

2.4. Domenii de studii liceale absolvite



Distribuția domeniilor de studii liceale absolvite de studenți arată că programul de studii universitare de licență **Științe aplicate în criminalistică** atrage în mod predominant absolvenți din domeniul Real (69%), care reprezintă aproape două treimi din totalul studenților înmatriculați în anul universitar 2025-2026. Acest procent este completat de absolvenți din domeniile Umanist (17%), Alte domenii (10%), Sportiv (2%) și Servicii (2%) care înregistrează ponderi mult mai mici.

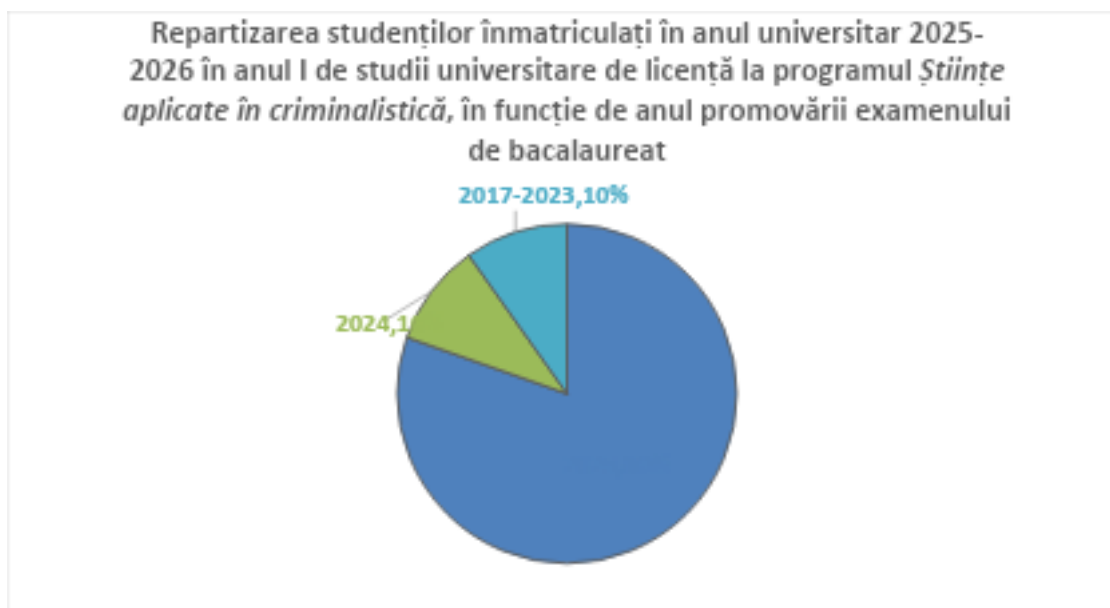
2.5. Ultimele studii absolvite



Distribuția studenților arată că programul de studii universitare de licență **Științe aplicate în criminalistică** atrage în mod predominant absolvenți de învățământ preuniversitar, care reprezintă **96%** dintre cei înmatriculați. Doar **4%** dintre studenții înmatriculați în anul universitar 2025-2026 au mai absolvit un program de studii universitare anterior.

Aceste procente sunt identice cu mediile stabilite la nivelul Facultății de Chimie, Biologie, Geografie.

2.6. Anul promovării examenului de bacalaureat

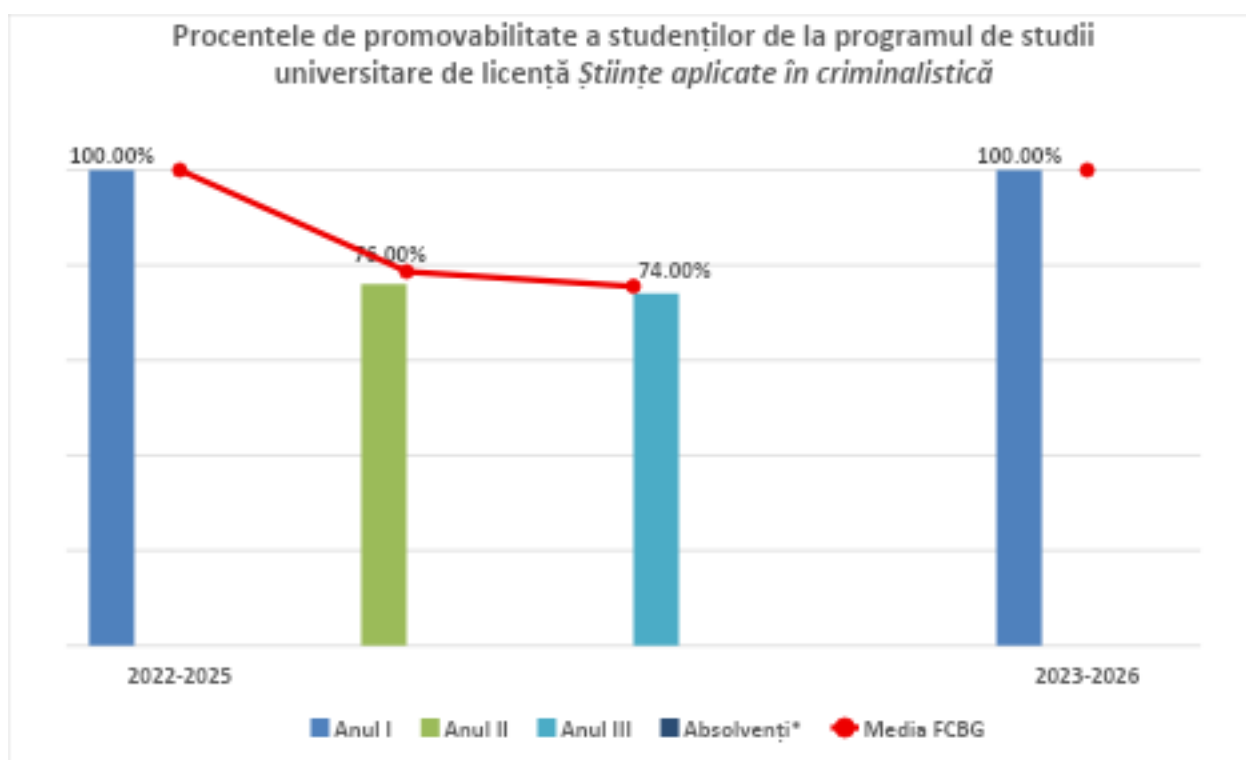


Pentru programul de studii universitare de licență **Științe aplicate în criminalistică**, marea majoritate a studenților înmatriculați **au promovat examenul de bacalaureat în promoția curentă 2025**, reprezentând **80%** din totalul studenților înscriși. Există însă și studenți care provin din promoțiile anterioare: **10% au promovat examenul de bacalaureat în 2024 și 10% au promovat examenul de bacalaureat în perioada 2017-2023**.

Aceste procente arată că programul de studii universitare de licență **Științe aplicate în criminalistică** atrage în mod predominant tinerii care vin direct din mediul preuniversitar (80%), ceea ce este caracteristic pentru un program de studii cu un profil foarte clar definit și cu cerințe academice ridicate.

3. Date statistice privind parcursul studenților

3.1. Promovabilitate



**Absolvenți cu examen de finalizare promovat în promoția curentă.*

Promoția	Anul I	Anul II			Anul III		
		Numeric	Procentual*	Procentual la nivelul FCBG*	Numeric	Procentual*	Procentual la nivelul FCBG*
2023 - 2026	50	38	76%	78,66%	37	74%	75,55%
2024 - 2027	49	45	91,84%	81,20%	-	-	-

**Raportat la anul I de studii.*

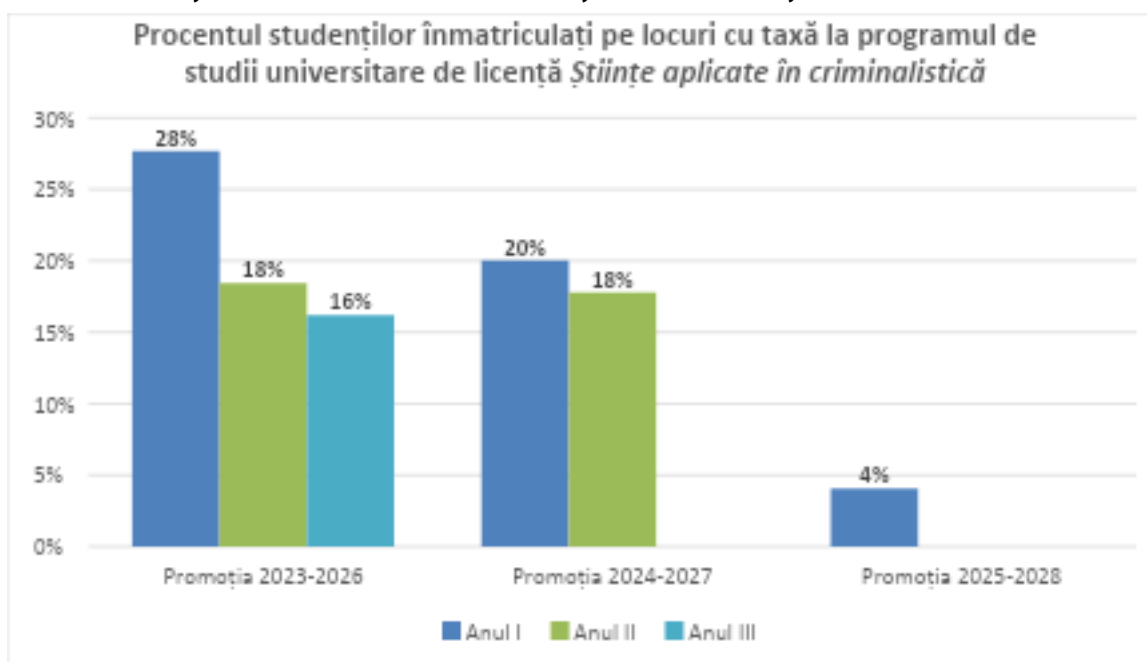
Tabel 2. Procentele de promovabilitate a studenților de la programul de studii universitare de licență Științe aplicate în criminalistică (1)

În ceea ce privește **programul de studii universitare de licență Științe aplicate în criminalistică**, procentele privind parcursul academic al studenților arată performanțe foarte bune pentru ambele promoții.

Pentru **promoția 2023-2026**, procentul de promovabilitate în anul II de studii a fost de **76%**, o valoare apropiată de media facultății (78,66%), demonstrând că aproximativ trei sferturi dintre studenții înmatriculați au reușit să se adapteze la cerințele academice și să promoveze examenele din primul an de studii.

Pentru **promoția 2024-2027**, se observă o îmbunătățire spectaculoasă a procentului de promovabilitate în anul II, ajungând la **91,84%**, semnificativ peste media facultății de 81,20%. Această creștere de peste 15 puncte procentuale față de promoția anterioară sugerează atât îmbunătățiri în procesul didactic și în suportul oferit studenților, cât și posibil o selecție și mai riguroasă a candidaților admiși, având în vedere competiția extrem de ridicată la admitere.

3.2. Evoluția procentului de studenți înmatriculați pe locuri cu taxă



**Sunt cuprinși toți studenții înmatriculați, inclusiv reînmatriculați, admiși în an superior etc.*

La nivelul **programului de studii universitare de licență Științe aplicate în criminalistică**, se constată o evoluție pozitivă și o **scădere semnificativă** a proporției studenților înscriși pe locuri cu taxă pe măsură ce programul își consolidează poziția și atractivitatea.

Pentru promoția 2023-2026, **în anul I de studii**, procentul studenților pe locuri cu taxă a fost de **28%**, un procent relativ ridicat pentru un program atât de competitiv. Acest procent s-a

redus la **18%** în anul II de studii, demonstrând că o parte dintre studenții inițial admiși pe locuri cu taxă au reușit să treacă pe locuri bugetate. În anul III, procentul a scăzut și mai mult la **16%**, confirmând tendința descendentă constantă.

Pentru promoția 2024-2027, se observă o îmbunătățire semnificativă: procentul studenților pe locuri cu taxă în anul I a scăzut la **20%**, cu 8 puncte procentuale mai puțin față de promoția anterioară, iar în anul II, procentul s-a menținut similar **18%**.

Pentru promoția curentă 2025-2028 a fost înregistrat cel mai redus procent al studenților înmatriculați pe locuri cu taxă (4%) în anul I, ceea ce confirmă că aproape toți studenții admiși beneficiază un loc finanțat de la bugetul de stat.