

## **Analiza (auditul) programului de studii universitare de masterat *Audit financiar-contabil***

### **Cuprins**

<b>1. Contextul programului de studii universitare.....</b>	<b>2</b>
<b>2. Date statistice privind procesul de admitere.....</b>	<b>3</b>
2.1. Evoluția numărului de studenți înmatriculați în anul I .....	3
2.2. Numărul de candidați la procesul de admitere .....	3
2.3. Universitatea de proveniență .....	4
2.4. Domenii de studii universitare absolvite .....	5
2.5. Ultimele studii absolvite .....	5
<b>3. Date statistice privind parcursul studenților .....</b>	<b>6</b>
3.1. Promovabilitate .....	6
3.2. Evoluția procentului de studenți înmatriculați pe locuri cu taxă .....	7

### **Listă tabele**

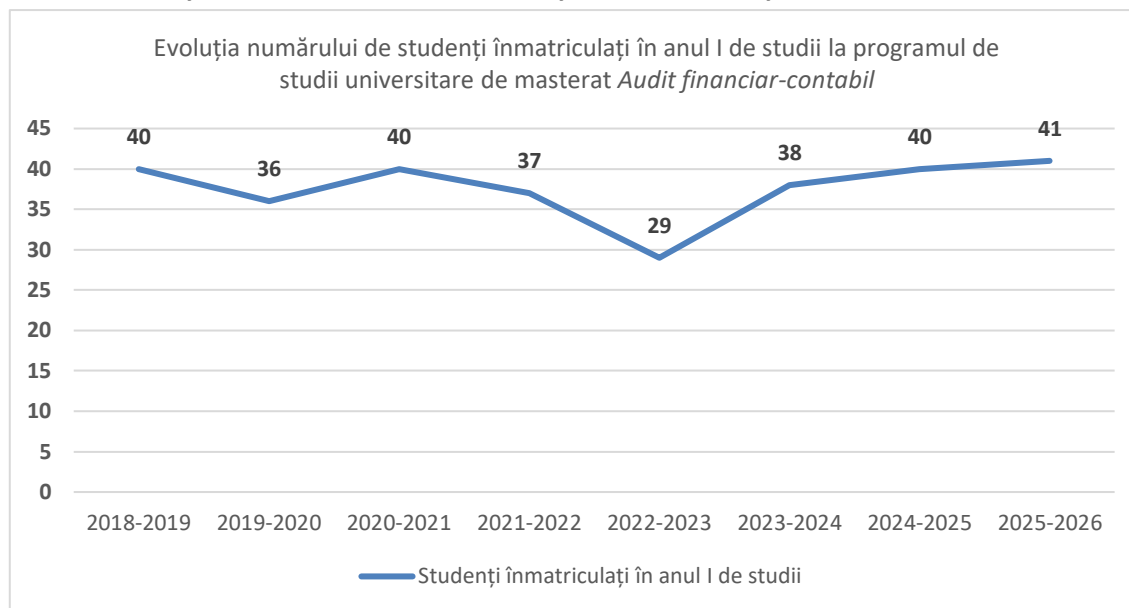
<b>Tabel 1.</b> Numărul de candidați la procesul de admitere, raportat la numărul de locuri finanțate de la bugetul de stat disponibile, respectiv la numărul total de locuri .....	3
<b>Tabel 2.</b> Procentele de promovabilitate a studenților de la programul de studii universitare de masterat Audit financiar-contabil .....	6

## 1. Contextul programului de studii universitare

<b>Facultate:</b>	Economie și Administrare a Afacerilor
<b>Ciclul de studii universitare:</b>	Masterat
<b>Denumirea programului de studii universitare de masterat:</b>	<b>Audit financiar-contabil</b>
<b>Tipul programului:</b>	Profesional
<b>Denumirea calificării dobândită în urma absolvirii programului de studii:</b>	Specialist în domeniul contabilității - auditul financiar-contabil
<b>Nivelul calificării (conform CNC/CEC):</b>	Nivel 7
<b>Titlul acordat:</b>	Master în Contabilitate
<b>Durata studiilor (în ani):</b>	2
<b>Număr de credite (ECTS):</b>	120
<b>Forma de învățământ:</b>	Învățământ cu frecvență
<b>Limba de predare:</b>	Română
<b>Locația geografică de desfășurare a studiilor:</b>	Timișoara
<b>Ocupații care pot fi practicate pe piața muncii:</b>	Auditor financiar – cod ESCO 2411.1.7 Controlor financiar – cod ESCO 2411.1.8
<b>Alte ocupații pentru care programul de studii universitare formează competențe:</b>	Cenzor – cod COR 241201
<b>Încadrarea programului de studii în domeniul de știință</b>	
<b>Domeniul fundamental:</b>	Științe sociale
<b>Ramura de știință:</b>	Științe economice
<b>Domeniul de studii universitare de masterat:</b>	Contabilitate
<b>Denumirea domeniului larg de studii (conform DL-ISCED F-2013):</b>	Afaceri, administrație și drept
<b>Denumirea domeniului restrâns de studii (conform DR-ISCED F-2013):</b>	Afaceri și administrație
<b>Denumirea domeniului detaliat de studii (conform DDS-ISCED F-2013):</b>	Contabilitate și fiscalitate
<b>Data expirării acreditării domeniului de studii:</b>	03.07.2030

## 2. Date statistice privind procesul de admitere

### 2.1. Evoluția numărului de studenți înmatriculați în anul I



Numărul studenților înmatriculați în anul I prezintă o **stabilitate relativă** pe parcursul perioadei analizate, cu valori cuprinse între **29 și 41 de studenți**. Programul pornește cu **40 de studenți** în 2018-2019, scade la **36** (2019-2020), revine la **40** (2020-2021), apoi la **37** (2021-2022). Anul 2022-2023 marchează **minimul de 29 de studenți**, reprezentând o **reducere de 27,5%** față de nivelurile maxime. Se observă o **recuperare constantă** în perioada 2023-2026: **38 de studenți** (2023-2024), **40** (2024-2025) și **41** (2025-2026), **cel mai ridicat nivel** din întreaga perioadă.

### 2.2. Numărul de candidați la procesul de admitere

Anul universitar	Număr de candidați* / număr de locuri finanțate de la bugetul de stat	Număr de candidați* / număr total de locuri
2024-2025	2,21	0,78
2025-2026	2,86	1,00

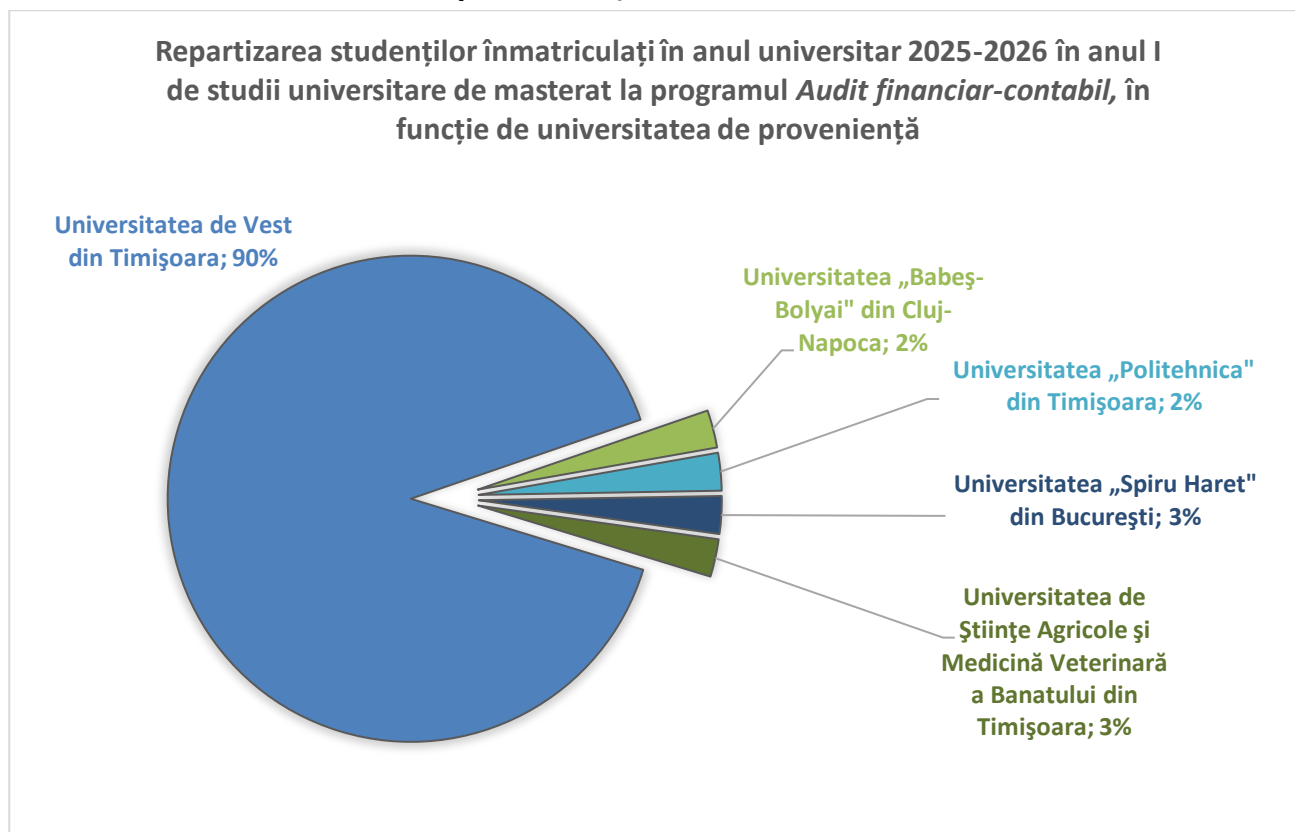
\*Candidați eligibili care au avut ca **primă opțiune** programul de studii universitare de masterat *Audit financiar-contabil* la sesiunea de admitere din luna iulie.

*Tabel 1. Numărul de candidați la procesul de admitere, raportat la numărul de locuri finanțate de la bugetul de stat disponibile, respectiv la numărul total de locuri*

Pentru anul universitar 2024-2025, raportul dintre numărul de candidați eligibili și locurile finanțate de la bugetul de stat este de **2,21**, indicând o **competiție puternică**, aproximativ 2,2 candidați pe loc bugetat. În anul universitar 2025-2026 se observă o **îmbunătățire semnificativă**,

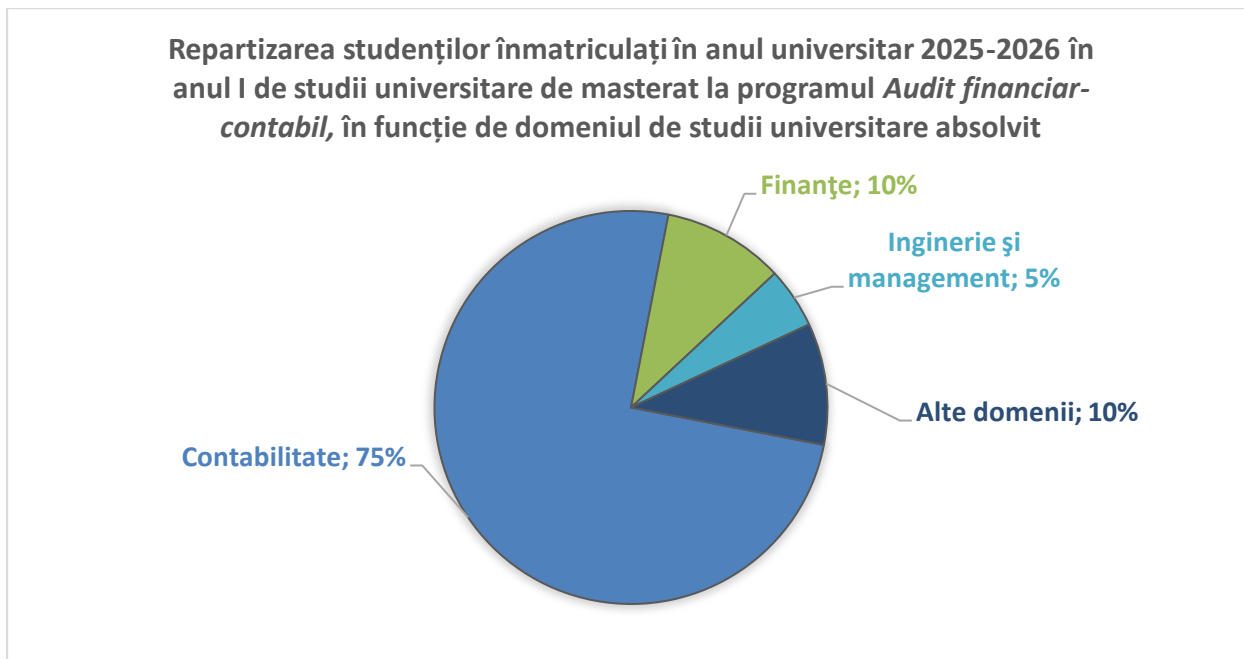
cu raportul crescând la **2,86 candidați pe loc bugetat** (creștere de 29%) și **1,00 pe total locuri** atingând **pragul de acoperire completă** a capacității totale. Această evoluție pozitivă indică o **atractivitate în creștere** a programului, cu **competiție intensificată** pentru locurile bugetate și **acoperire totală** (100%) a capacității de școlarizare prin candidați cu prima opțiune, ceea ce reprezintă o **performanță** în contextul admiterii.

### 2.3. Universitatea de proveniență



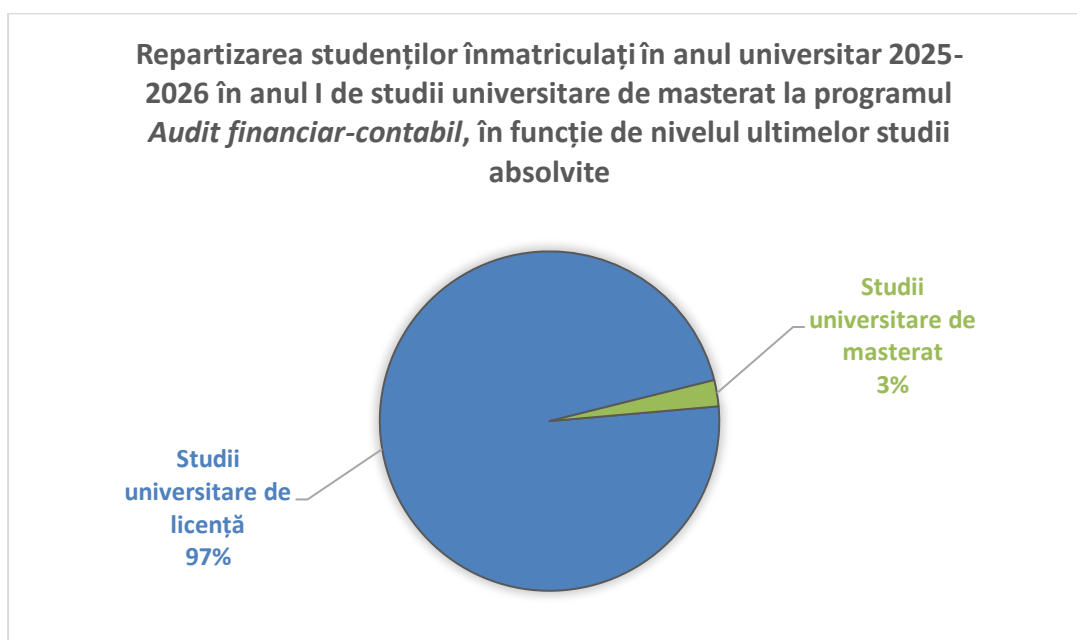
Programul **Audit financiar-contabil** atrage **preponderent studenți din Universitatea de Vest din Timișoara**, care reprezintă **90% din totalul studenților înmatriculați** în anul I al anului universitar 2025-2026. Restul de **10%** provine din diverse alte instituții precum **Universitatea de Științe Agricole și Medicină Veterinară a Banatului din Timișoara (3%)**, **Universitatea „Spiru Haret” din București (3%)**, **Universitatea „Politehnica” din Timișoara (2%)** și **Universitatea „Babeș-Bolyai” din Cluj-Napoca (2%)**. Diversitatea geografică este **limitată**, cu reprezentare simbolică din 4 alte universități (10% cumulată), sugerând o **atractivitate inter-universitară redusă**.

## 2.4. Domenii de studii universitare absolvite



Studenții înmatriculați la programul de studii în anul universitar 2025-2026 provin predominant din domeniul de specialitate **Contabilitate** și reprezintă **75%**, indicând cea mai mare concentrație în domeniu. Urmează **Alte domenii (10%)**, **Finanțe (10%)**, și **Inginerie și management (5%)**. Distribuția indică că programul atrage preponderent **candidați cu pregătire specifică în contabilitate (75%)**, cu o **componentă financiară** semnificativă (Finanțe - 10%) și o **diversitate minimă** din alte domenii (15%).

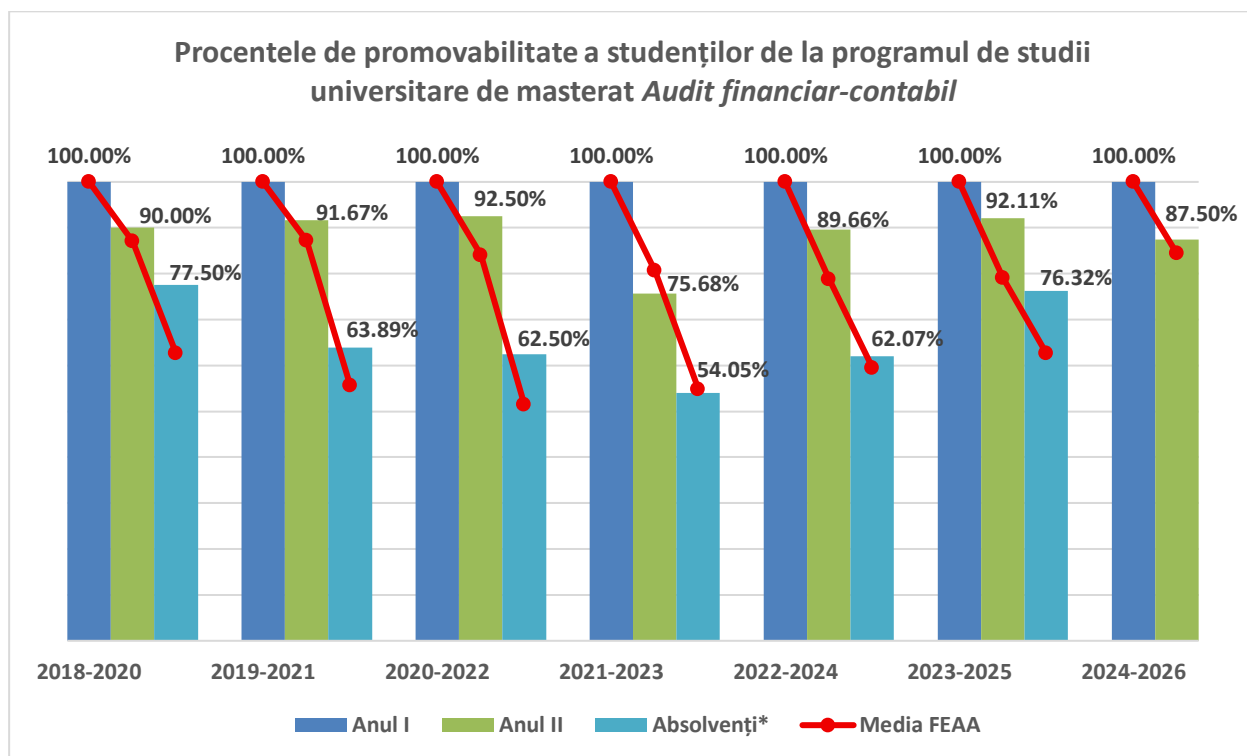
## 2.5. Ultimele studii absolvite



Studenții înmatriculați la programul de studii universitare de masterat **Audit financiar-contabil** în anul I al anului universitar 2025-2026 provin în **proporție de 97%** din studii universitare de licență și doar **3%** din studii universitare de masterat.

### 3. Date statistice privind parcursul studenților

#### 3.1. Promovabilitate



\*Absolvenți cu examen de finalizare promovat în promoția curentă.

Promoția	Anul I	Anul II			Absolvenți cu examen de finalizare promovat în promoția curentă		
		Numeric	Procentual*	Procentual la nivelul FEAA*	Numeric	Procentual*	Procentual la nivelul FEAA*
2018-2020	40	36	90,00%	87,03%	31	77,50%	62,63%
2019-2021	36	33	91,67%	87,19%	23	63,89%	55,69%
2020-2022	40	37	92,50%	84,07%	25	62,50%	51,53%
2021-2023	37	28	75,68%	80,65%	20	54,05%	54,84%
2022-2024	29	26	89,66%	78,81%	18	62,07%	59,53%
2023-2025	38	35	92,11%	79,07%	29	76,32%	62,59%
2024-2026	40	35	87,50%	84,41%	-	-	-

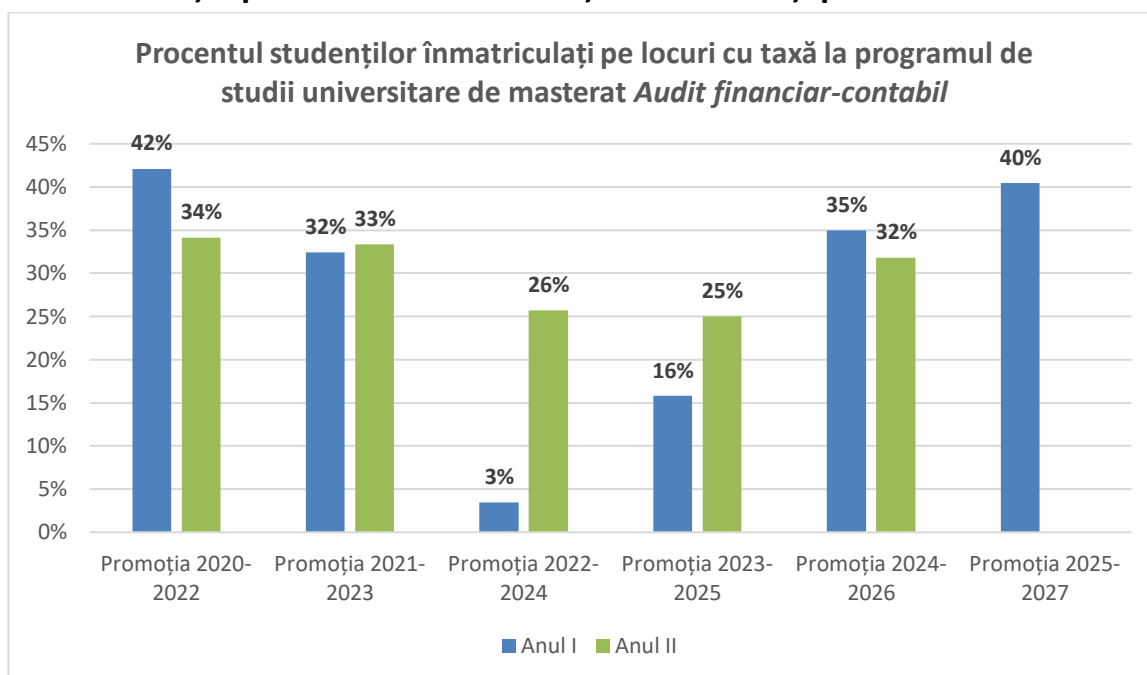
\*Raportat la anul I de studii.

Tabel 2. Procentele de promovabilitate a studenților de la programul de studii universitare de masterat *Audit financiar-contabil*

Promovabilitatea de la anul I la anul II prezintă **valori ridicate și relativ constante**, cu valori între **75,68% și 92,50%**. Primele trei promoții (2018-2022) înregistrează **rate excelente 90,00%** (2018-2020 - 36 din 40 studenți), **91,67%** (2019-2021 - 33 din 36) și **92,50%** (2020-2022 - 37 din 40 - **cel mai ridicat nivel**), toate situându-se **peste media FEAA**. Promoția 2021-2023 prezintă o **scădere la 75,68%** (28 din 37 studenți), situându-se **sub media facultății** (80,65%). Urmează o **recuperare la 89,66%** (2022-2024 - 26 din 29 studenți) și **92,11%** (2023-2025 - 35 din 38 studenți), ambele peste media FEAA. Ultima promoție (2024-2026) înregistrează **87,50%** (35 din 40 studenți), ușor peste media facultății (84,41%).

Tranziția din **anul II către absolvire** în promoția curentă variază între **54,05% și 77,50%**, cu o **medie de aproximativ 62-77%** în majoritatea promoțiilor. Prima promoție (2018-2020) atinge **maximul de 77,50%** (31 din 40 studenți), reprezentând **cea mai ridicată rată de absolvire**. Urmează o **scădere** în perioada 2019-2022 **63,89%** (2019-2021 - 23 din 36), **62,50%** (2020-2022 - 25 din 40) și **minimul de 54,05%** (2021-2023 - 20 din 37 studenți). Se observă apoi o **ușoară îmbunătățire** la **62,07%** (2022-2024 - 18 din 29) și o **recuperare semnificativă** la **76,32%** (2023-2025 - 29 din 38 studenți), apropiindu-se de maximul din 2018-2020.

### 3.2. Evoluția procentului de studenți înmatriculați pe locuri cu taxă



**\*Sunt cuprinși toți studenții înmatriculați, inclusiv reînmatriculați, admiși în an superior etc.**

În **anul I**, procentele oscilează, **42%** (2020-2022 - **maxim**), **32%** (2021-2023), **3%** (2022-2024 - **scădere**), **16%** (2023-2025), **35%** (2024-2026) și **40%** (2025-2027). Variabilitatea este cu diferențe de până la 39 puncte procentuale între minim (3%) și maxim (42%). În **anul II**, procentele variază între **25% și 34%** (2020-2022), **33%** (2021-2023), **26%** (2022-2024), **25%** (2023-2025) și **32%** (2024-2026). Promoția 2022-2024 prezintă o **dinamică unică** doar **3% studenți cu**

**taxă în anul I, dar 26% în anul II**, sugerând o  **trecere masivă** de pe locuri bugetate pe locuri cu taxă (sau posibil reînmatriculări ulterioare), sau abandon selectiv al studenților cu taxă din anul I. Ultimele două promoții (2024-2027) revin la **procente ridicate** în anul I (35-40%), apropiindu-se de nivelurile din 2020-2022, ceea ce sugerează fie o  **creștere a cererii pentru locuri cu taxă**.