

Analiza (auditul) programului de studii universitare de masterat *Auditul și managementul financiar al fondurilor europene*

Cuprins

1.	<i>Contextul programului de studii universitare</i>	2
2.	<i>Date statistice privind procesul de admitere</i>	3
2.1.	Evoluția numărului de studenți înmatriculați în anul I	3
2.2.	Numărul de candidați la procesul de admitere	3
2.3.	Universitatea de proveniență	4
2.4.	Domenii de studii universitare absolvite	5
2.5.	Ultimele studii absolvite	5
3.	<i>Date statistice privind parcursul studenților</i>	6
3.1.	Promovabilitate	6
3.2.	Evoluția procentului de studenți înmatriculați pe locuri cu taxă	7

Listă tabele

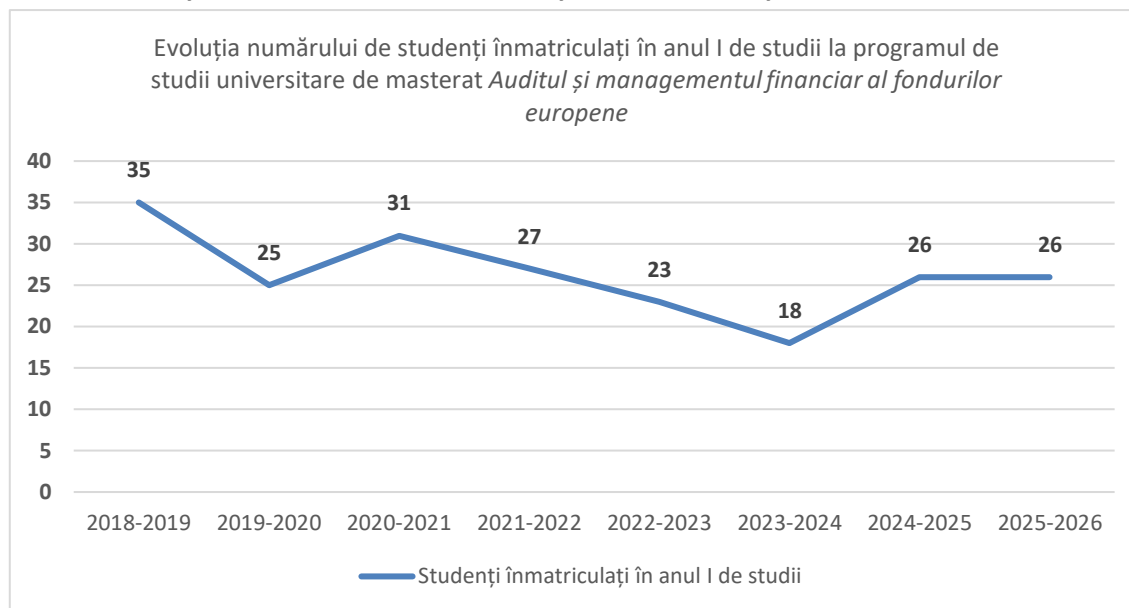
Tabel 1.	Numărul de candidați la procesul de admitere, raportat la numărul de locuri finanțate de la bugetul de stat disponibile, respectiv la numărul total de locuri	3
Tabel 2.	Procentele de promovabilitate a studenților de la programul de studii universitare de masterat Auditul și managementul financiar al fondurilor europene	6

1. Contextul programului de studii universitare

Facultate:	Economie și Administrare a Afacerilor
Ciclul de studii universitare:	Masterat
Denumirea programului de studii universitare de masterat:	Auditul și managementul financiar al fondurilor europene
Tipul programului:	Profesional
Denumirea calificării dobândită în urma absolvirii programului de studii:	Specialist în domeniul contabilității - auditul și managementul financiar al fondurilor europene
Nivelul calificării (conform CNC/CEC):	Nivel 7
Titlul acordat:	Master în Contabilitate
Durata studiilor (în ani):	2
Număr de credite (ECTS):	120
Forma de învățământ:	Învățământ cu frecvență
Limba de predare:	Română
Locația geografică de desfășurare a studiilor:	Timișoara
Ocupații care pot fi practicate pe piața muncii:	Auditor financiar- cod COR 241107
Alte ocupații pentru care programul de studii universitare formează competențe:	Manager proiect - cod COR 242101/cod ESCO 1219.6 Expert accesare fonduri structurale și de coeziune europene - cod COR 242213
Încadrarea programului de studii în domenii de știință	
Domeniul fundamental:	Științe sociale
Ramura de știință:	Științe economice
Domeniul de studii universitare de masterat:	Contabilitate
Denumirea domeniului <u>larg</u> de studii (conform DL-ISCED F-2013):	Afaceri, administrație și drept
Denumirea domeniului <u>restrâns</u> de studii (conform DR-ISCED F-2013):	Afaceri și administrație
Denumirea domeniului <u>detaaliat</u> de studii (conform DDS-ISCED F-2013):	Contabilitate și fiscalitate
Data expirării acreditării domeniului de studii:	03.07.2030

2. Date statistice privind procesul de admitere

2.1. Evoluția numărului de studenți înmatriculați în anul I



Numărul studenților înmatriculați în anul I prezintă o evoluție fluctuantă pe parcursul perioadei analizate. Programul începe cu **35 de studenți în 2018-2019**, scade la **25 în 2019-2020**, apoi recuperează ajungând la **31 în 2020-2021**. Urmează o tendință descendentă treptată spre **27 în 2021-2022** și **23 în 2022-2023**, atingând un minim de **18 studenți în 2023-2024**. Începând cu 2024-2025, programul înregistrează o recuperare, stabilizându-se la **26 de studenți** atât în 2024-2025, cât și în 2025-2026. Tendința generală indică o **stabilizare relativă** după scăderea din 2023-2024, dar la un nivel inferior celui din primii ani analizați.

2.2. Numărul de candidați la procesul de admitere

Anul universitar	Număr de candidați* / număr de locuri finanțate de la bugetul de stat	Număr de candidați* / număr total de locuri
2024-2025	1,50	0,53
2025-2026	0,79	0,28

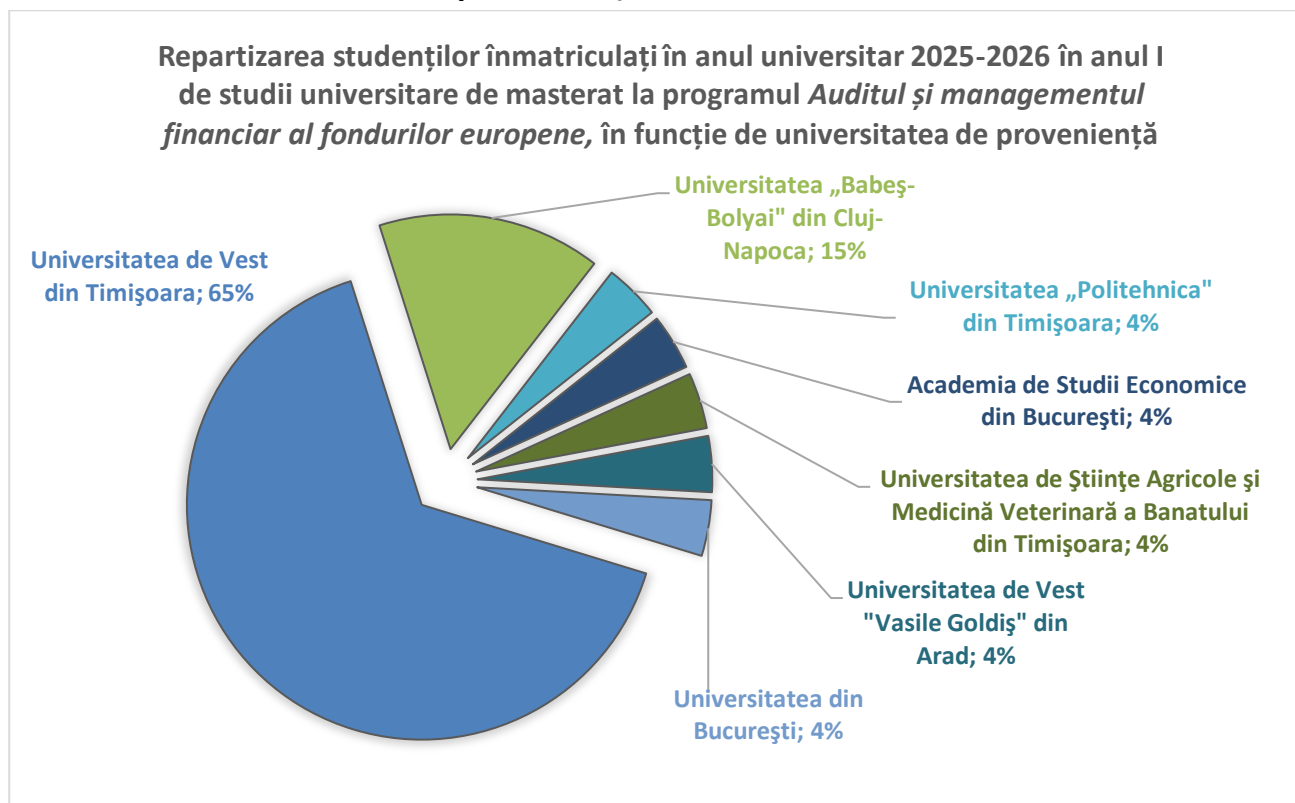
Candidați eligibili care au avut ca primă opțiune programul de studii universitare de masterat **Auditul și managementul financiar al fondurilor europene la sesiunea de admitere din luna iulie.*

Tabel 1. Numărul de candidați la procesul de admitere, raportat la numărul de locuri finanțate de la bugetul de stat disponibile, respectiv la numărul total de locuri

Tabelul evidențiază o **scădere a competitivității la procesul de admitere** pentru programul **Auditul și managementul financiar al fondurilor europene** în anul universitar 2025-

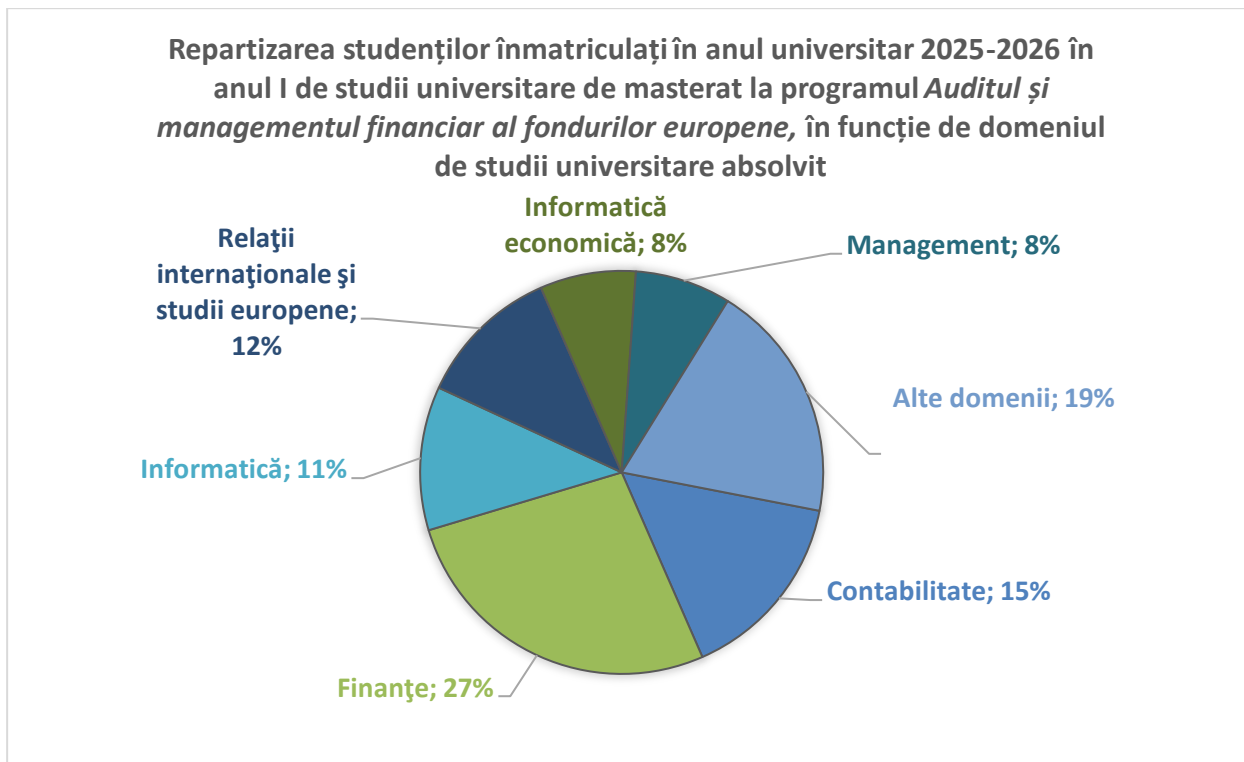
2026 comparativ cu 2024-2025. Raportul dintre numărul de candidați eligibili și locurile finanțate de la bugetul de stat scade de la **1,50 la 0,79**, ceea ce înseamnă că în 2025-2026 nu se acoperă integral locurile bugetate, în contrast cu 2024-2025 când exista o competiție de 1,5 candidați pe loc bugetat. Raportul dintre numărul de candidați și numărul total de locuri scade, de la **0,53 la 0,28**, indicând o reducere la jumătate a acoperirii capacității totale de școlarizare.

2.3. Universitatea de proveniență



Programul de studii universitare de masterat **Auditul și managementul financiar al fondurilor europene** demonstrează o capacitate moderată de atragere a studenților din propria instituție, cu **65% din studenții înmatriculați în anul I al anului universitar 2025-2026 provenind de la Universitatea de Vest din Timișoara**. O pondere semnificativă de **15%** provine de la **Universitatea „Babeș-Bolyai” din Cluj-Napoca**, în timp ce restul se distribuie în proporții egale de câte **4%** din cinci instituții diferite: **Universitatea „Politehnica” din Timișoara, Academia de Studii Economice din București, Universitatea de Științe Agricole și Medicină Veterinară a Banatului din Timișoara, Universitatea de Vest „Vasile Goldiș” din Arad și Universitatea din București**. Această distribuție indică o **mobilitate inter-universitară mai diversificată** comparativ cu alte programe, reflectând o atragere mai largă din multiple centre universitare din România.

2.4. Domenii de studii universitare absolvite



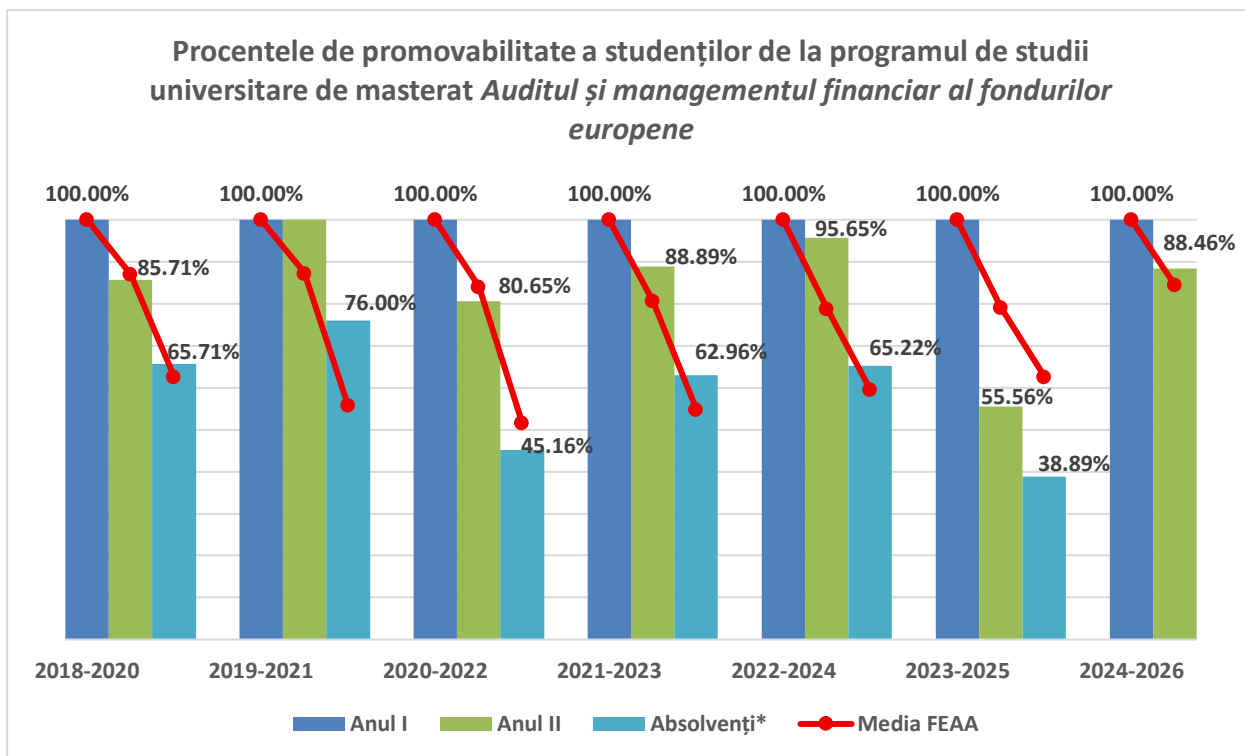
Graficul evidențiază faptul că studenții înmatriculați la programul de studii universitare de masterat **Auditul și managementul financiar al fondurilor europene** provin din domenii diverse, cu o predominanță a absolvenților de **Finanțe** care dețin **27%**. Urmează **alte domenii** cu **19%**, **Contabilitate** cu **15%**, **Relații internaționale și studii europene** cu **12%**, **Informatică** cu **11%**, și **Management** și **Informatică economică** cu câte **8%** fiecare. Această distribuție confirmă **caracterul interdisciplinar** al programului, care atrage candidați cu pregătiri variate.

2.5. Ultimele studii absolvite

În cadrul programului de studii universitare de masterat **Auditul și managementul financiar al fondurilor europene**, studenții înmatriculați în anul I, în anul universitar 2025-2026, provin în proporție de **100%** din **studiile universitare de licență**.

3. Date statistice privind parcursul studenților

3.1. Promovabilitate



*Absolvenți cu examen de finalizare promovat în promoția curentă.

Promoția	Anul I	Anul II			Absolvenți cu examen de finalizare promovat în promoția curentă		
		Numeric	Procentual*	Procentual la nivelul FEAA*	Numeric	Procentual*	Procentual la nivelul FEAA*
2018-2020	35	30	85,71%	87,03%	23	65,71%	62,63%
2019-2021	25	25	100%	87,19%	19	76,00%	55,69%
2020-2022	31	25	80,65%	84,07%	14	45,16%	51,53%
2021-2023	27	24	88,89%	80,65%	17	62,96%	54,84%
2022-2024	23	22	95,65%	78,81%	15	65,22%	59,53%
2023-2025	18	10	55,56%	79,07%	7	38,89%	62,59%
2024-2026	26	23	88,46%	84,41%	-	-	-

*Raportat la anul I de studii.

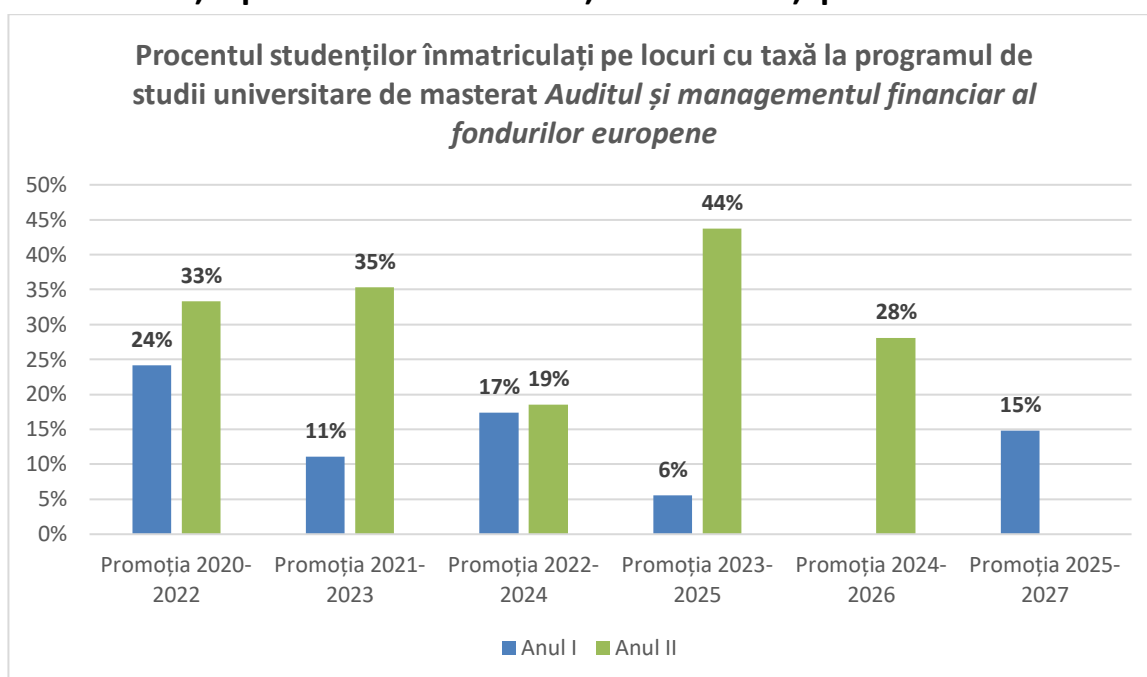
Tabel 2. Procentele de promovabilitate a studenților de la programul de studii universitare de masterat *Auditul și managementul financiar al fondurilor europene*

Promovabilitatea din anul I în anul II se situează între **55,56%** (promoția 2023-2025) și **100%** (promoția 2019-2021) în perioada analizată. Majoritatea promoțiilor înregistrează valori peste **80%**, cu excepția notabilă a promoției 2023-2025 care prezintă cel mai scăzut nivel de

retenție de **55,56%**. Promoțiile recente 2022-2024, 2021-2023 și 2024-2026 demonstrează o recuperare cu valori de **95,65%**, **88,89%** și respectiv **88,46%**.

Tranziția din anul II către absolvire variază considerabil, cu valori cuprinse între **38,89%** (promoția 2023-2025) și **76,00%** (promoția 2019-2021). Promoțiile 2020-2022 și 2023-2025 înregistrează ratele cele mai scăzute, de **45,16%** și respectiv **38,89%**, indicând că mai puțin de jumătate din studenții inițiali finalizează studiile în termenul normal. Datele indică **fluctuații semnificative** în promovabilitate, cu o tendință spre îmbunătățire în tranziția I-II pentru promoțiile recente, dar cu provocări persistente în finalizarea studiilor în termen.

3.2. Evoluția procentului de studenți înmatriculați pe locuri cu taxă



***Sunt cuprinși toți studenții înmatriculați, inclusiv reînmatriculați, admiși în an superior etc.**

Programul de studii prezintă o evoluție fluctuantă a procentului de studenți înmatriculați pe locuri cu taxă. În **anul I**, procentele variază între **6%** (promoția 2023-2025) și **24%** (promoția 2020-2022), cu o valoare medie de **15%** pentru promoția 2025-2027. În **anul II**, procentele sunt constant mai ridicate, variind între **19%** (promoția 2022-2024) și **44%** (promoția 2023-2025), cu majoritatea promoțiilor situându-se între **28%** și **35%**. Această diferență semnificativă între cei doi ani sugerează fie o creștere a proporției de studenți cu taxă pe parcursul studiilor, fie o rată de abandon mai mare la studenții de pe locuri bugetate.