

## **Analiza (auditul) programului de studii universitare de masterat *Contenciosul administrativ și fiscal***

### **Cuprins**

<b>1. Contextul programului de studii universitare</b>	<b>2</b>
<b>2. Date statistice privind procesul de admitere</b>	<b>3</b>
2.1. Evoluția numărului de studenți înmatriculați în anul I.....	3
2.2. Numărul de candidați la procesul de admitere.....	3
<b>3. Date statistice privind parcursul studenților</b>	<b>4</b>
3.1. Promovabilitate.....	4
3.2. Evoluția procentului de studenți înmatriculați pe locuri cu taxă.....	5

### **Listă tabele**

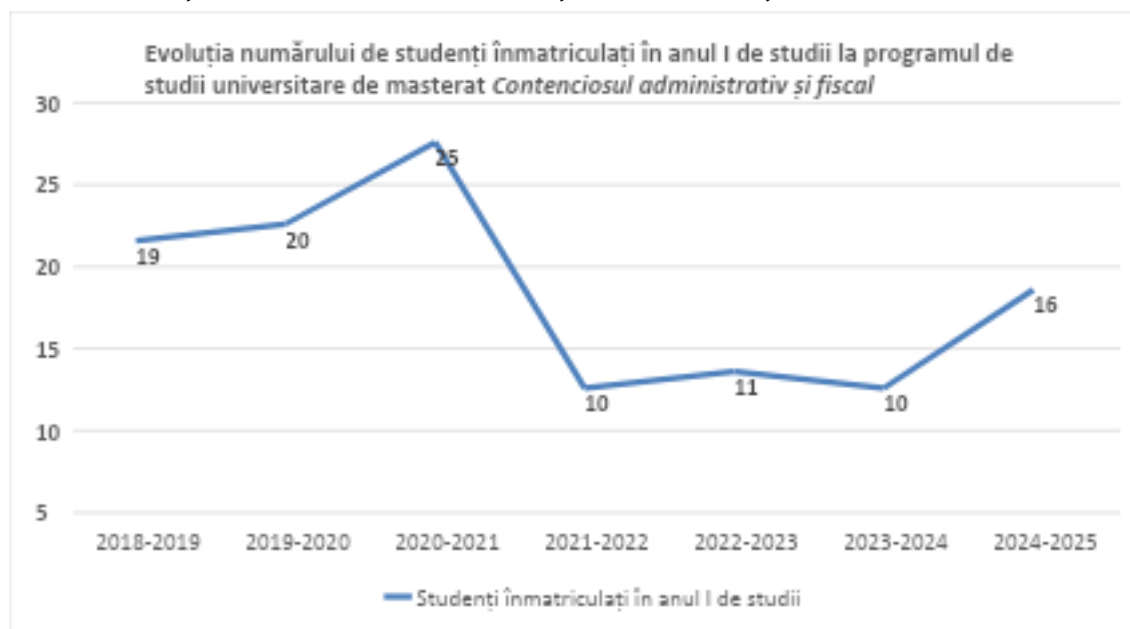
<b>Tabel 1. Numărul de candidați la procesul de admitere, raportat la numărul de locuri finanțate de la bugetul de stat disponibile, respectiv la numărul total de locuri</b>	<b>3</b>
<b>Tabel 2. Procentele de promovabilitate a studenților de la programul de studii universitare de masterat Contenciosul administrativ și fiscal</b>	<b>4</b>

## 1. Contextul programului de studii universitare

<b>Facultate:</b>	Facultatea de Drept
<b>Ciclul de studii universitare:</b>	Masterat
<b>Denumirea programului de studii universitare de masterat:</b>	Contenciosul administrativ și fiscal
<b>Tipul programului:</b>	Profesional
<b>Denumirea calificării dobândită în urma absolvirii programului de studii:</b>	Specialist în contenciosul administrativ și fiscal
<b>Nivelul calificării (conform CNC/CEC):</b>	Nivel 7
<b>Titlul acordat:</b>	Master în Drept
<b>Durata studiilor (în ani):</b>	1 an
<b>Număr de credite (ECTS):</b>	60
<b>Forma de învățământ:</b>	Învățământ cu frecvență (IF)
<b>Limba de predare:</b>	Română
<b>Locația geografică de desfășurare a studiilor:</b>	Timișoara
<b>Ocupații care pot fi practicate pe piața muncii:</b>	Avocat – cod COR 261101/ ESCO 2611.1
<b>Alte ocupații pentru care programul de studii universitare formează competențe:</b>	Consilier juridic – cod COR 261103/ ESCO 2619.7 Coordonator soluționare a litigiilor – cod COR 243202/ ESCO 2619.9
<b>Încadrarea programului de studii în domeniul de știință</b>	
<b>Domeniul fundamental:</b>	Științe sociale
<b>Ramura de știință:</b>	Științe juridice
<b>Domeniul de studii universitare de masterat:</b>	Drept
<b>Denumirea domeniului larg de studii (conform DL-ISCED F-2013):</b>	Afaceri, administrație și drept
<b>Denumirea domeniului restrâns de studii (conform DR-ISCED F-2013):</b>	Drept
<b>Denumirea domeniului detaliat de studii (conform DDS-ISCED F-2013):</b>	Drept
<b>Data expirării acreditării domeniului de studii:</b>	06.06.2029

## 2. Date statistice privind procesul de admitere

### 2.1. Evoluția numărului de studenți înmatriculați în anul I



La programul de studii universitare de masterat **Contenciosul administrativ și fiscal** numărului de studenți înmatriculați variază în funcție de promoția de studii.

În anul universitar 2020-2021 au fost înregistrați cei mai mulți studenți înmatriculați (25), fiind urmată de o scădere constantă până în anul 2024-2025 când a fost înregistrată o ușoară creștere a numărului de studenți, comparativ cu anii universitari precedenți.

### 2.2. Numărul de candidați la procesul de admitere

Anul universitar	Număr de candidați* / număr de locuri finanțate de la bugetul de stat	Număr de candidați* / număr total de locuri
2024-2025	0,62	0,13

\*Candidați eligibili care au avut ca **primă opțiune** programul de studii universitare de masterat *Contenciosul administrativ și fiscal* la sesiunea de admitere din luna iulie.

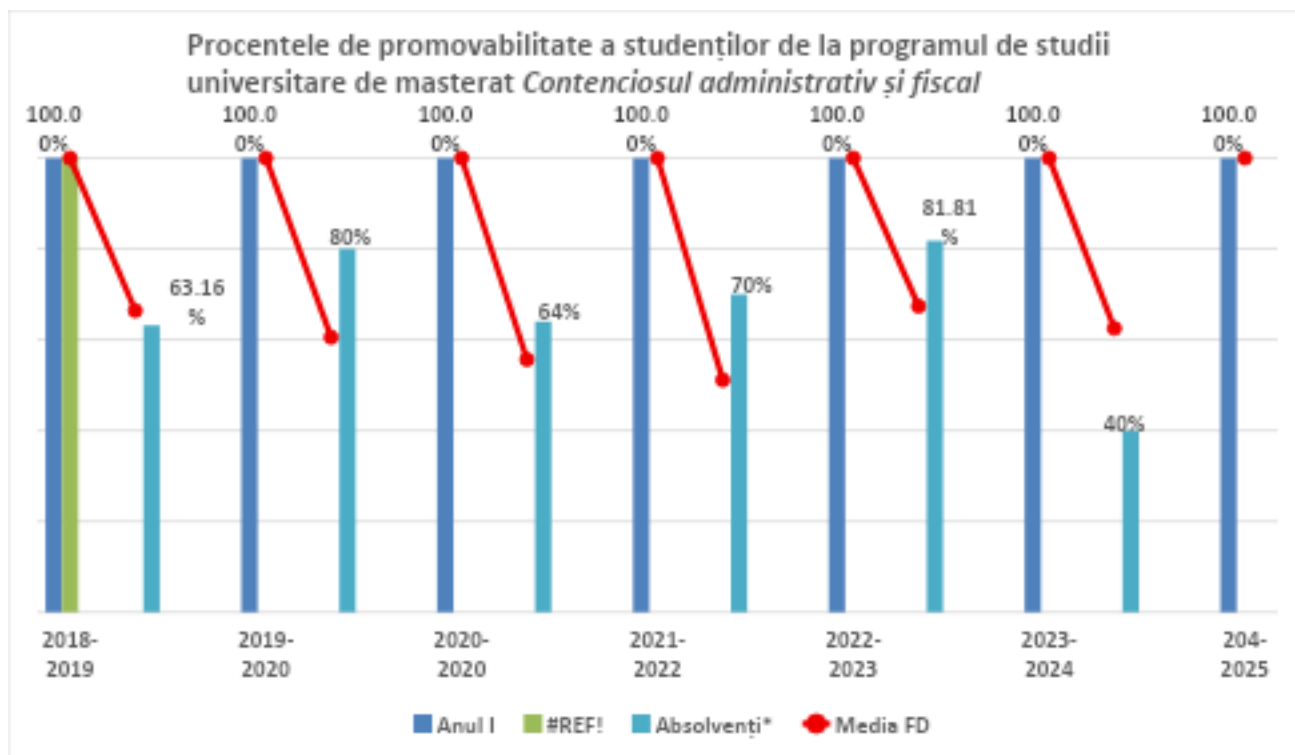
*Tabel 1. Numărul de candidați la procesul de admitere, raportat la numărul de locuri finanțate de la bugetul de stat disponibile, respectiv la numărul total de locuri*

Pentru anul universitar **2024–2025**, raportul dintre candidații eligibili și locurile finanțate de la bugetul de stat este de **0,62**, iar raportul dintre numărul total de candidați eligibili și numărul total de locuri disponibile, inclusiv cele cu taxă este **0,13**, ceea ce indică o **sub ofertă**

de cerere în raport cu numărul total de locuri acordate acestui program de studii. Ca urmare a acestui fenomen, programul de studii nu a avut studenți înmatriculați în anul universitar în curs 2025-2026.

### 3. Date statistice privind parcursul studenților

#### 3.1. Promovabilitate



\*Absolvenți cu examen de finalizare promovat în promoția curentă.

Promoția	Anul I	Absolvenți cu examen de finalizare promovat în promoția curentă		
		Numeric	Procentual*	Procentual la nivelul FD*
2018-2019	19	12	63,16%	66,42%
2019-2020	20	16	80%	60,56%
2020-2021	25	16	64%	55,64%
2021-2022	10	7	70%	51,15%
2022-2023	11	9	81,81%	67,37%
2023-2024	10	4	40%	62,50%
2024-2025	16	12	75%	83,90%

\*Raportat la anul I de studii.

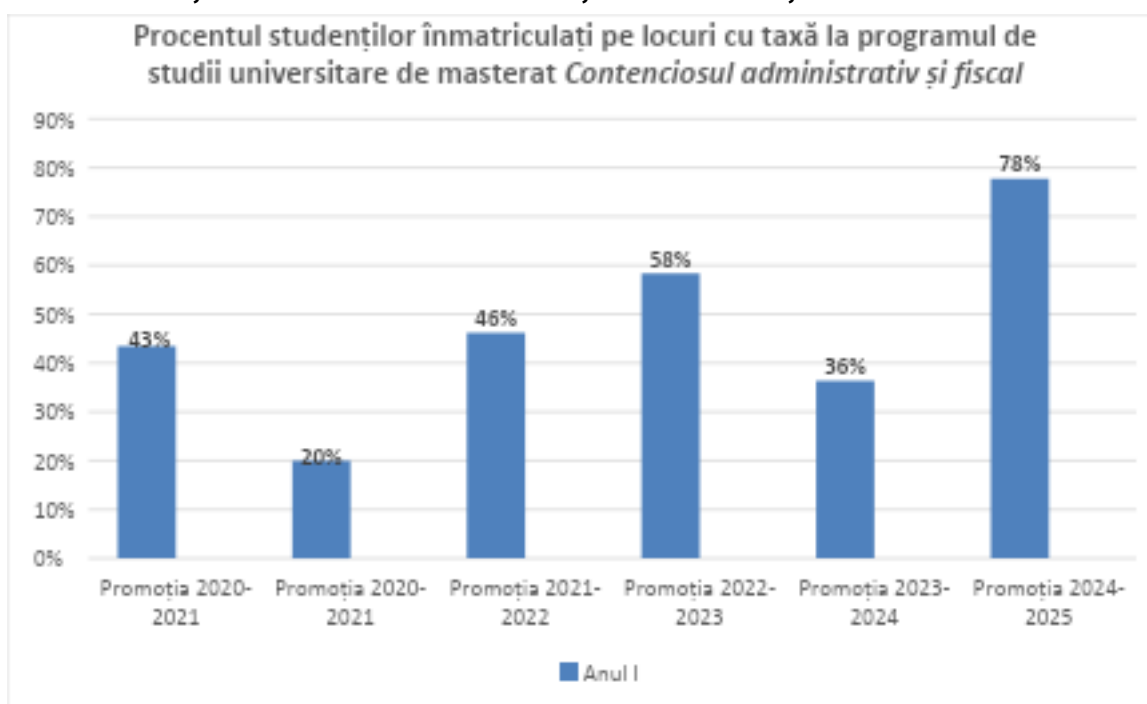
*Tabel 2. Procentele de promovabilitate a studenților de la programul de studii universitare de masterat Contenciosul administrativ și fiscal*

În ceea ce privește **programul de studii universitare de masterat Contenciosul administrativ și fiscal**, procentele privind finalizarea studiilor variază de la o promoție de studii la cealaltă.

Pentru promoțiile analizate **procentul de promovabilitate pentru acest program de studii este peste 60%**, cel mai mare procent fiind înregistrat în **anul universitar 2022-2023 (81%)**.

În cazul **promoției 2023-2024** observăm o rată de promovabilitate mai scăzută, **de 40%**, ceea ce înseamnă că mai puțin de jumătate dintre cei înmatriculați au susținut și promovat examenul de finalizare a studiilor.

### 3.2. Evoluția procentului de studenți înmatriculați pe locuri cu taxă



*\*Sunt cuprinși toți studenții înmatriculați, inclusiv reînmatriculați, admiși în an superior etc.*

Pentru programul de studii universitare de masterat **Contenciosul administrativ și fiscal**, procentul studenților înmatriculați pe locuri cu taxă variază de la promoție de studii la alta, cel mai mic procent fiind înregistrat în **anul universitar 2020-2021**, respectiv **20%** dintre cei înmatriculați ocupând un loc cu taxă.

Pentru **anul universitar 2024-2025**, observăm că procentul celor care au ocupat un loc taxă este semnificativ mai mare, aproximativ **78%** dintre studenții înmatriculați.

