

## **Analiza (auditul) programului de studii universitare de masterat *Dreptul Uniunii Europene***

### **Cuprins**

<b>1. Contextul programului de studii universitare</b>	<b>2</b>
<b>2. Date statistice privind procesul de admitere</b>	<b>3</b>
2.1. Evoluția numărului de studenți înmatriculați în anul I	3
2.2. Numărul de candidați la procesul de admitere	3
<b>3. Date statistice privind parcursul studenților</b>	<b>4</b>
3.1. Promovabilitate	4
3.2. Evoluția procentului de studenți înmatriculați pe locuri cu taxă	5

### **Listă tabele**

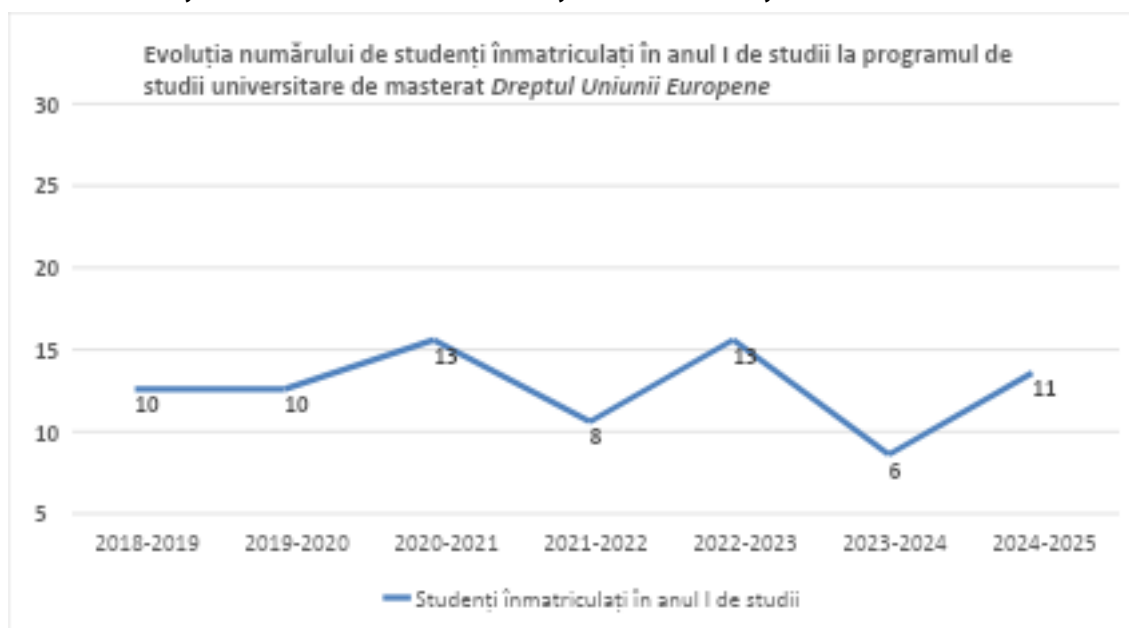
<b>Tabel 1. Numărul de candidați la procesul de admitere, raportat la numărul de locuri finanțate de la bugetul de stat disponibile, respectiv la numărul total de locuri</b>	<b>3</b>
<b>Tabel 2. Procentele de promovabilitate a studenților de la programul de studii universitare de masterat Dreptul Uniunii Europene</b>	<b>4</b>

## 1. Contextul programului de studii universitare

<b>Facultate:</b>	Facultatea de Drept
<b>Ciclul de studii universitare:</b>	Masterat
<b>Denumirea programului de studii universitare de masterat:</b>	Dreptul Uniunii Europene/ European Union Law
<b>Tipul programului:</b>	Profesional
<b>Denumirea calificării dobândită în urma absolvirii programului de studii:</b>	Specialist in European Union Law
<b>Nivelul calificării (conform CNC/CEC):</b>	Nivel 7
<b>Titlul acordat:</b>	Master în Drept
<b>Durata studiilor (în ani):</b>	1 an
<b>Număr de credite (ECTS):</b>	60
<b>Forma de învățământ:</b>	Învățământ cu frecvență (IF)
<b>Limba de predare:</b>	Engleză
<b>Locația geografică de desfășurare a studiilor:</b>	Timișoara
<b>Ocupații care pot fi practicate pe piața muncii:</b>	Avocat – cod COR 261101/ ESCO 2611.1
<b>Alte ocupații pentru care programul de studii universitare formează competențe:</b>	Consilier armonizare legislativă – cod COR 261911/ ESCO 2619.8
<b>Încadrarea programului de studii în domeniul de știință</b>	
<b>Domeniul fundamental:</b>	Științe sociale
<b>Ramura de știință:</b>	Științe juridice
<b>Domeniul de studii universitare de masterat:</b>	Drept
<b>Denumirea domeniului larg de studii (conform DL-ISCED F-2013):</b>	Afaceri, administrație și drept
<b>Denumirea domeniului restrâns de studii (conform DR-ISCED F-2013):</b>	Drept
<b>Denumirea domeniului detaliat de studii (conform DDS-ISCED F-2013):</b>	Drept
<b>Data expirării acreditării domeniului de studii:</b>	06.06.2029

## 2. Date statistice privind procesul de admitere

### 2.1. Evoluția numărului de studenți înmatriculați în anul I



La programul de studii universitare de masterat **Dreptul Uniunii Europene** numărului de studenți înmatriculați variază în funcție de promoția de studii, păstrându-se însă valori destul de reduse.

În anii universitari **2020-2021** și **2022-2023** au fost înregistrați cei mai mulți studenți înmatriculați (13), fiind urmată de o scădere constantă până în anul **2024-2025** când a fost înregistrată o ușoară creștere a numărului de studenți, comparativ cu anul universitar anterior.

### 2.2. Numărul de candidați la procesul de admitere

Anul universitar	Număr de candidați* / număr de locuri finanțate de la bugetul de stat	Număr de candidați* / număr total de locuri
2024-2025	0,46	0,10

\*Candidați eligibili care au avut ca primă opțiune programul de studii universitare de masterat **Dreptul Uniunii Europene** la sesiunea de admitere din luna iulie.

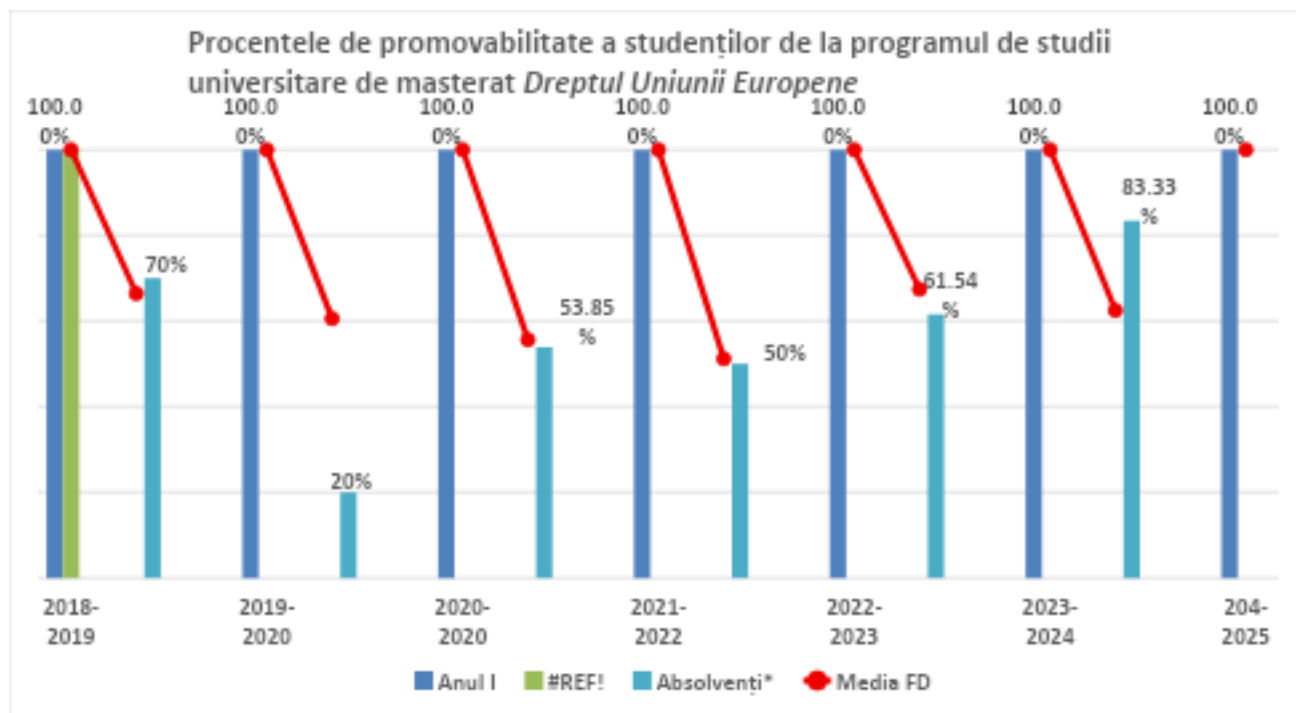
*Tabel 1. Numărul de candidați la procesul de admitere, raportat la numărul de locuri finanțate de la bugetul de stat disponibile, respectiv la numărul total de locuri*

Pentru anul universitar **2024–2025**, raportul dintre candidații eligibili și locurile finanțate de la bugetul de stat este de **0,46**, iar raportul dintre numărul total de candidați eligibili și numărul total de locuri disponibile, inclusiv cele cu taxă este **0,10**, ceea ce indică o **sub ofertă de cerere** în raport cu numărul total de locuri acordate acestui program de studii. Ca urmare a

acestui fenomen, programul de studii nu a avut studenți înmatriculați în anul universitar în curs 2025-2026.

### 3. Date statistice privind parcursul studenților

#### 3.1. Promovabilitate



*\*Absolvenți cu examen de finalizare promovat în promoția curentă.*

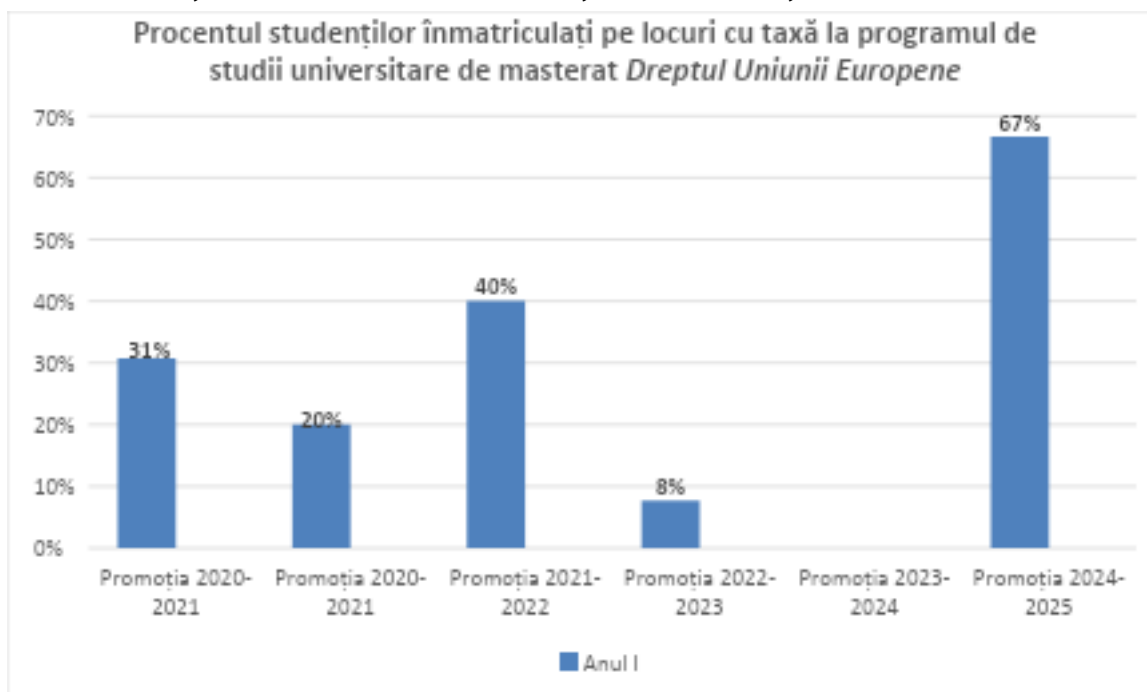
Promoția	Anul I	Absolvenți cu examen de finalizare promovat în promoția curentă		
		Numeric	Procentual*	Procentual la nivelul FD*
2018-2019	10	7	70%	66,42%
2019-2020	10	2	20%	60,56%
2020-2021	13	7	53,85%	55,64%
2021-2022	8	4	50%	51,15%
2022-2023	13	8	61,54%	67,37%
2023-2024	6	5	83,33%	62,50%
2024-2025	11	10	90,90%	83,90%

*\*Raportat la anul I de studii.*

*Tabel 2. Procentele de promovabilitate a studenților de la programul de studii universitare de masterat Dreptul Uniunii Europene*

În ceea ce privește programul de studii universitare de masterat **Dreptul Uniunii Europene**, procentele privind finalizarea studiilor variază foarte mult de la o promoție de studii la cealaltă. Astfel, pentru **promoția 2019-2020** observăm că este înregistrată **cea mai mică rată de promovabilitate**, de doar **20%**, în timp ce pentru **promoția 2024-2025** procentul este de 4 ori mai mare (**90%**). Pentru toate celelalte promoții de studii rezultate sunt bune, procentul celor care au susținut și promovat examenul de finalizare a studiilor fiind de peste 50% în fiecare an.

### 3.2. Evoluția procentului de studenți înmatriculați pe locuri cu taxă



*\*Sunt cuprinși toți studenții înmatriculați, inclusiv reînmatriculați, admiși în an superior etc.*

Pentru programul de studii universitare de masterat **Dreptul Uniunii Europene**, procentul studenților înmatriculați pe locuri cu taxă variază de la promoție de studii la alta, cel mai mic procent fiind înregistrat în **anul universitar 2022-2023**, respectiv **8%** dintre cei înmatriculați ocupând un loc cu taxă.

Pentru **promoția 2023-2024** nu au fost studenți înmatriculați pe locuri cu taxă, iar pentru **promoția 2024-2025**, se constată o **creștere semnificativă** a proporției studenților înscriși pe locuri cu taxă (**67%**) comparativ cu promoțiile anterioare.