

Analiza (auditul) programului de studii universitare de masterat *Dreptul afacerilor*

Cuprins

1. Contextul programului de studii universitare	2
2. Date statistice privind procesul de admitere	3
2.1. Evoluția numărului de studenți înmatriculați în anul I.....	3
2.2. Numărul de candidați la procesul de admitere.....	3
1.1. Universitatea de proveniență.....	4
1.2. Domenii de studii universitare absolvite.....	4
1.3. Ultimele studii absolvite.....	5
2. Date statistice privind parcursul studenților	6
2.1. Promovabilitate.....	6
2.2. Evoluția procentului de studenți înmatriculați pe locuri cu taxă.....	7

Listă tabele

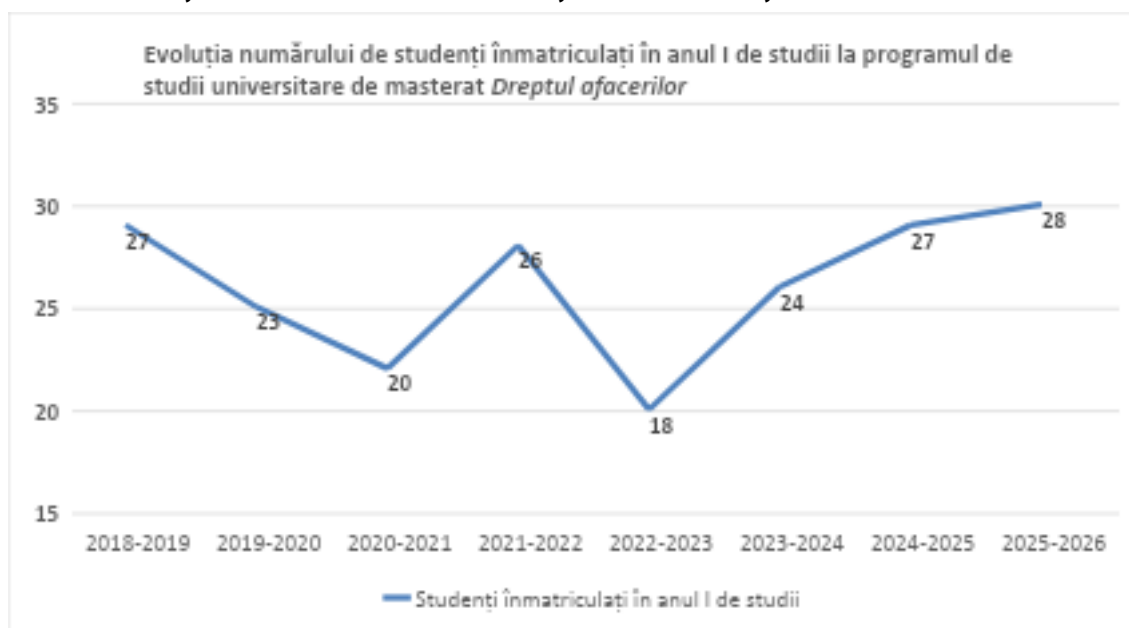
Tabel 1. Numărul de candidați la procesul de admitere, raportat la numărul de locuri finanțate de la bugetul de stat disponibile, respectiv la numărul total de locuri	3
Tabel 2. Procentele de promovabilitate a studenților de la programul de studii universitare de masterat Dreptul afacerilor	6

1. Contextul programului de studii universitare

Facultate:	Facultatea de Drept
Ciclul de studii universitare:	Masterat
Denumirea programului de studii universitare de masterat:	Dreptul afacerilor
Tipul programului:	Profesional
Denumirea calificării dobândită în urma absolvirii programului de studii:	Specialist în Dreptul afacerilor
Nivelul calificării (conform CNC/CEC):	Nivel 7
Titlul acordat:	Master în Drept
Durata studiilor (în ani):	1 an
Număr de credite (ECTS):	60
Forma de învățământ:	Învățământ cu frecvență
Limba de predare:	Română
Locația geografică de desfășurare a studiilor:	Timișoara
Ocupații care pot fi practicate pe piața muncii:	Avocat – cod COR 261101/ ESCO 2611.1
Alte ocupații pentru care programul de studii universitare formează competențe:	Expert financiar-bancar – cod COR 241204/ ESCO 2412.2
Încadrarea programului de studii în domenii de știință	
Domeniul fundamental:	Științe sociale
Ramura de știință:	Științe juridice
Domeniul de studii universitare de masterat:	Drept
Denumirea domeniului larg de studii (conform DL-ISCED F-2013):	Afaceri, administrație și drept
Denumirea domeniului restrâns de studii (conform DR-ISCED F-2013):	Drept
Denumirea domeniului detaliat de studii (conform DDS-ISCED F-2013):	Drept
Data expirării acreditării domeniului de studii:	06.06.2029

2. Date statistice privind procesul de admitere

2.1. Evoluția numărului de studenți înmatriculați în anul I



În ceea ce privește evoluția numărului de studenți înmatriculați la programul de studii universitare de masterat **Dreptul afacerilor** se poate observa că în **perioada 2018–2020**, numărul acestora a înregistrat o **scădere treptată**, de la **27 de studenți în anul universitar 2018–2019**, la **20 de studenți în anul 2020–2021**.

În anul **universitar 2021–2022** se remarcă o **creștere semnificativă** a numărului de studenți, urmată de o scădere accentuată în anul 2022–2023, când numărul studenților înmatriculați a ajuns la 18, reprezentând cel mai mic număr înregistrat în ultimele promoții analizate.

Începând cu **anul universitar 2023–2024**, se constată o **tendență de creștere constantă** a numărului de studenți, de la 24 în 2023–2024, la 28 în anul universitar 2025–2026, ceea ce indică o revenire și o stabilizare a interesului pentru acest program de studii universitare de masterat.

2.2. Numărul de candidați la procesul de admitere

Anul universitar	Număr de candidați* / număr de locuri finanțate de la bugetul de stat	Număr de candidați* / număr total de locuri
2024-2025	1,93	0,45
2025-2026	1,43	0,33

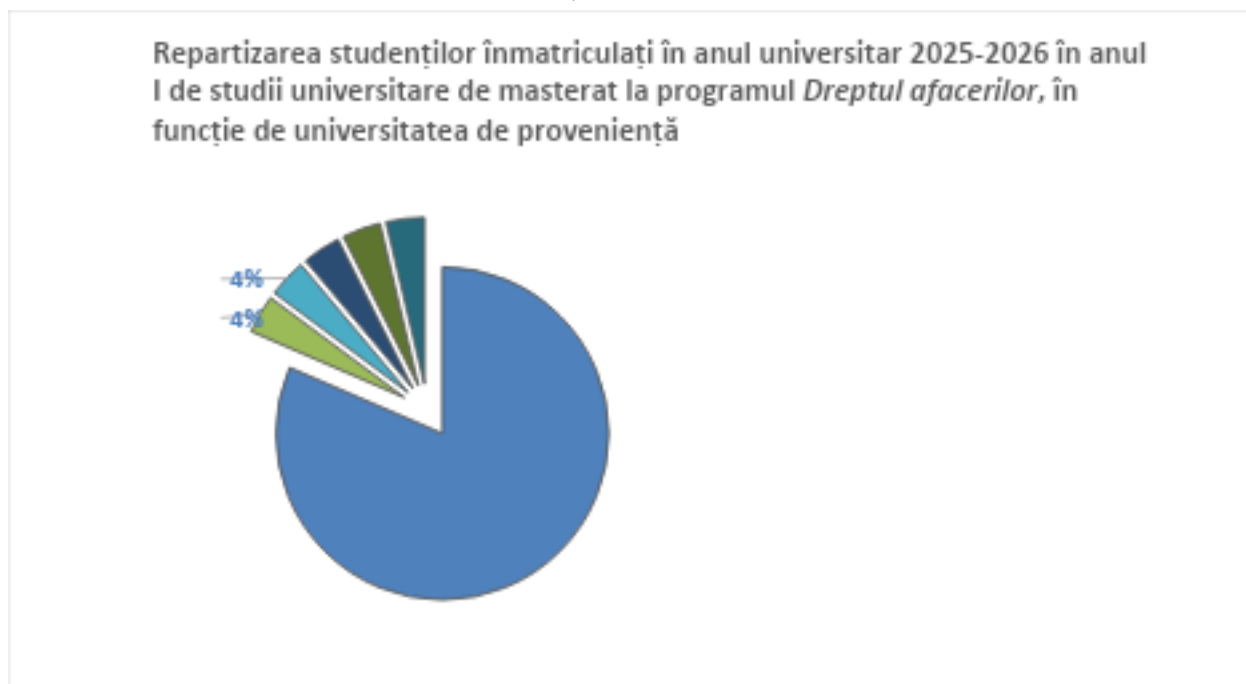
***Candidați eligibili care au avut ca primă opțiune programul de studii universitare de masterat Dreptul afacerilor la sesiunea de admitere din luna iulie.**

Tabel 1. Numărul de candidați la procesul de admitere, raportat la numărul de locuri finanțate de la bugetul de stat disponibile, respectiv la numărul total de locuri

Pentru anul universitar **2024–2025**, raportul dintre **numărul de candidați eligibili și numărul de locuri finanțate de la bugetul de stat** este de **1,93**, ceea ce indică faptul că, în medie, **aproape doi candidați au concurat pentru un singur loc bugetat**. Acest raport reflectă un nivel relativ ridicat de competiție pentru locurile fără taxă din cadrul programului de studii universitare de masterat **Dreptul afacerilor**. În anul universitar **2025–2026**, acest raport scade la **1,43**, sugerând o **diminuare a gradului de concurență** pentru locurile finanțate de la bugetul de stat, comparativ cu anul precedent, deși competiția rămâne peste pragul de un candidat pe loc.

În ceea ce privește **raportul dintre numărul total de candidați eligibili și numărul total de locuri disponibile**, inclusiv cele cu taxă, valorile înregistrate sunt de **0,45** pentru anul universitar **2024–2025** și de **0,33** pentru anul **2025–2026**. Aceste valori, situate sub pragul de 1, indică, pentru ambii ani universitari analizați, o **subofertă de cerere în raport cu numărul total de locuri disponibile**.

1.1. Universitatea de proveniență



Analiza graficului privind repartizarea studenților înmatriculați la programul de studii universitare de masterat **Dreptul afacerilor**, în funcție de universitatea de proveniență, arată că **Universitatea de Vest din Timișoara** este cea care furnizează aproximativ **81% din totalul studenților înmatriculați**. Această pondere majoritară indică un **nivel ridicat de retenție**

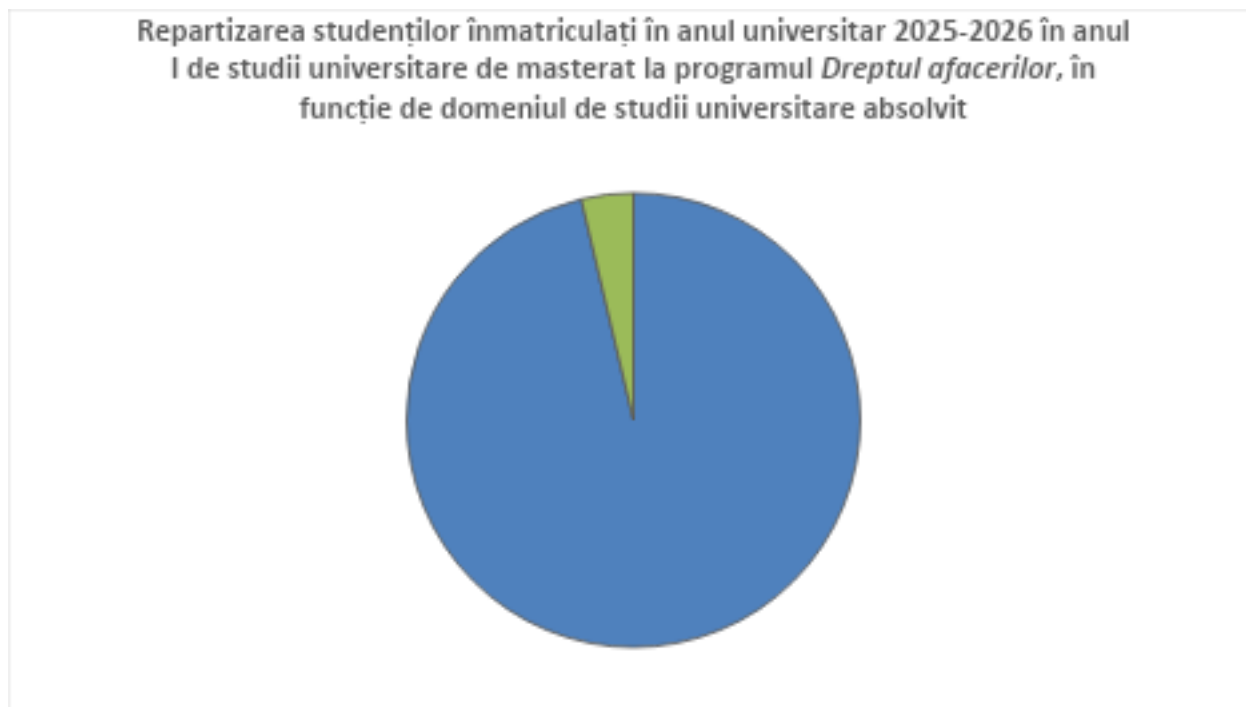
internă, sugerând că majoritatea absolvenților aleg să își continue studiile de masterat în cadrul UVT.

Restul de **19% dintre studenți** provin din alte instituții de învățământ superior din țară, fiecare având o contribuție relativ redusă, de aproximativ **4%**. Printre acestea se regăsesc **Universitatea „1 Decembrie 1918” din Alba Iulia, Universitatea „Babeș-Bolyai” din Cluj-Napoca, Universitatea Politehnica Timișoara, Universitatea „Spiru Haret” din București și Universitatea Tibiscus din Timișoara.**

În ansamblu, structura provenienței studenților reflectă **atractivitatea programului de studii în principal în rândul absolvenților proprii**, concomitent cu o **capacitate moderată de atragere a candidaților din alte centre universitare.**

Comparând datele specifice programului de studii universitare de masterat cu distribuția generală a studenților în funcție de universitatea de proveniență, la nivelul **Facultății de Drept**, observăm că procentele sunt relativ similare și Universitatea de Vest din Timișoara rămâne **dominantă în ambele cazuri.**

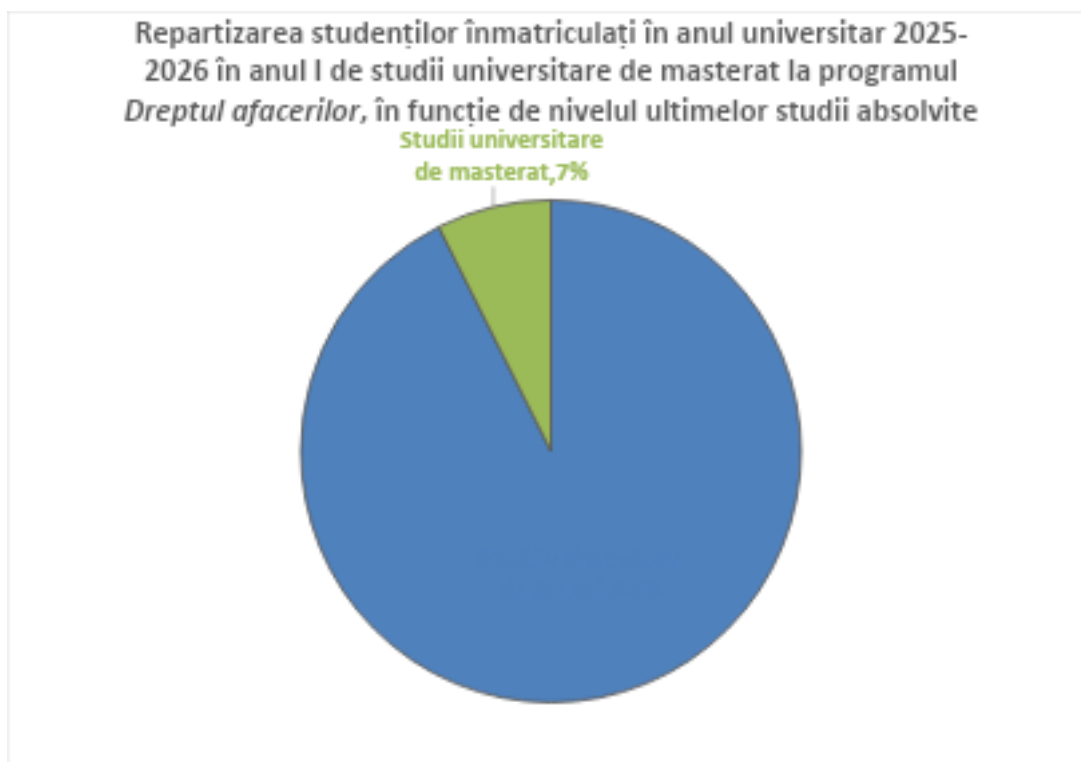
1.2. Domenii de studii universitare absolvite



Distribuția domeniilor de studii universitare absolvite arată că programul de studii universitare de masterat **Dreptul afacerilor** atrage în cea mai mare măsură absolvenți din **domeniul Drept**, care reprezintă **96%** din totalul studenților înscriși în **anul universitar 2025-2026**. Această majoritate este completată de un procent redus al absolvenților din domeniul **Științe administrative (3%)**.

Comparând datele specifice programului de studii universitare de masterat cu distribuția generală a studenților la nivelul **Facultății de Drept**, constatăm că aceste procente sunt relativ similare. Sigura diferență identificată este că domeniul de studii **Științe administrative** la nivelul programului de studii are un procent de trei ori mai mare comparativ cu cel de la nivelul facultății.

1.3. Ultimele studii absolvite

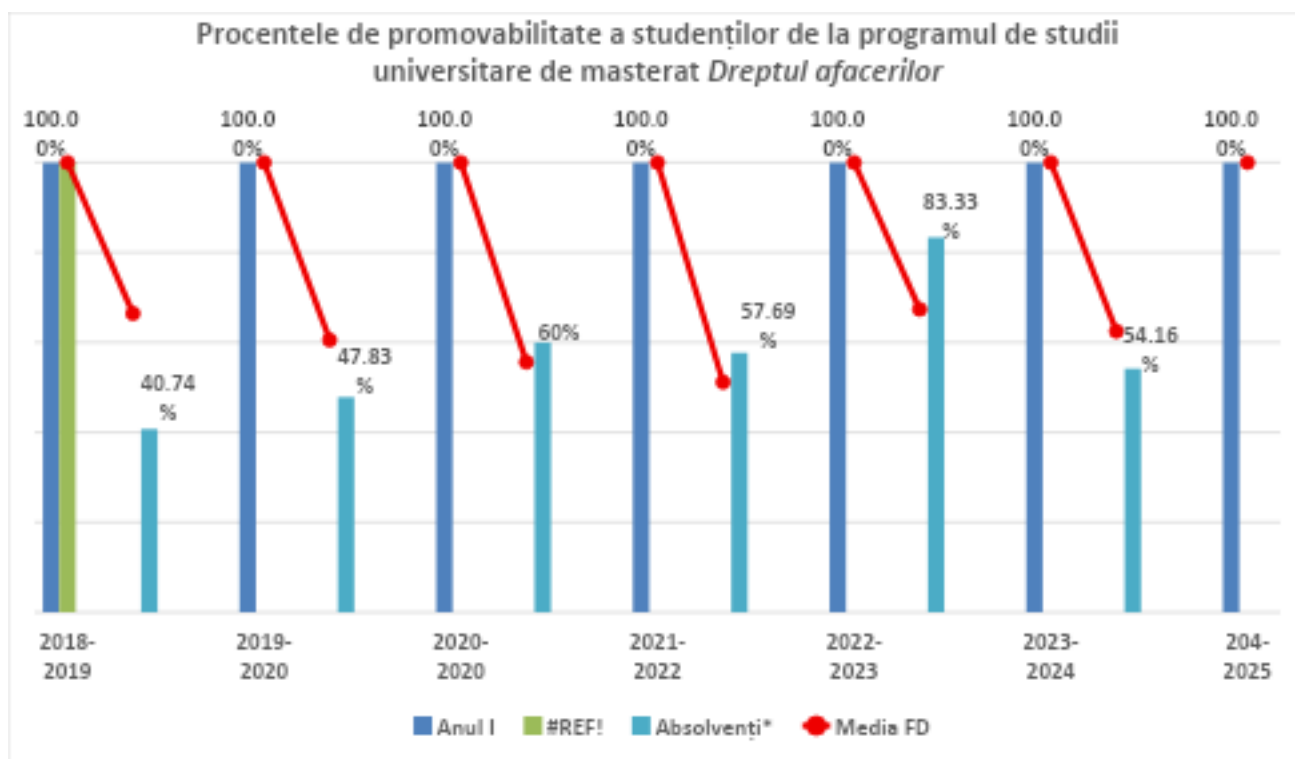


Distribuția studenților arată că **programul de studii universitare de masterat Dreptul afacerilor** atrage în principal absolvenți ai programelor de studii universitare de licență, care reprezintă **93%** dintre cei înmatriculați. Doar **7%** dintre studenți sunt absolvenți ai programelor de studii universitare de masterat.

Comparativ cu procentele înregistrate la **nivelul Facultății de Drept**, observăm că procentul absolvenților cu studii universitare de masterat este mai mare la nivelul programului de studii, 7% față de 4%.

2. Date statistice privind parcursul studenților

2.1. Promovabilitate



*Absolvenți cu examen de finalizare promovat în promoția curentă.

Promoția	Anul I	Absolvenți cu examen de finalizare promovat în promoția curentă		
		Numeric	Procentual*	Procentual la nivelul FD*
2018-2019	27	11	40,74%	66,42%
2019-2020	23	11	47,83%	60,56%
2020-2021	20	12	60%	55,64%
2021-2022	26	15	57,69%	51,15%
2022-2023	18	15	83,33%	67,37%
2023-2024	24	13	54,16%	62,50%
2024-2025	27	23	85,19%	83,90%

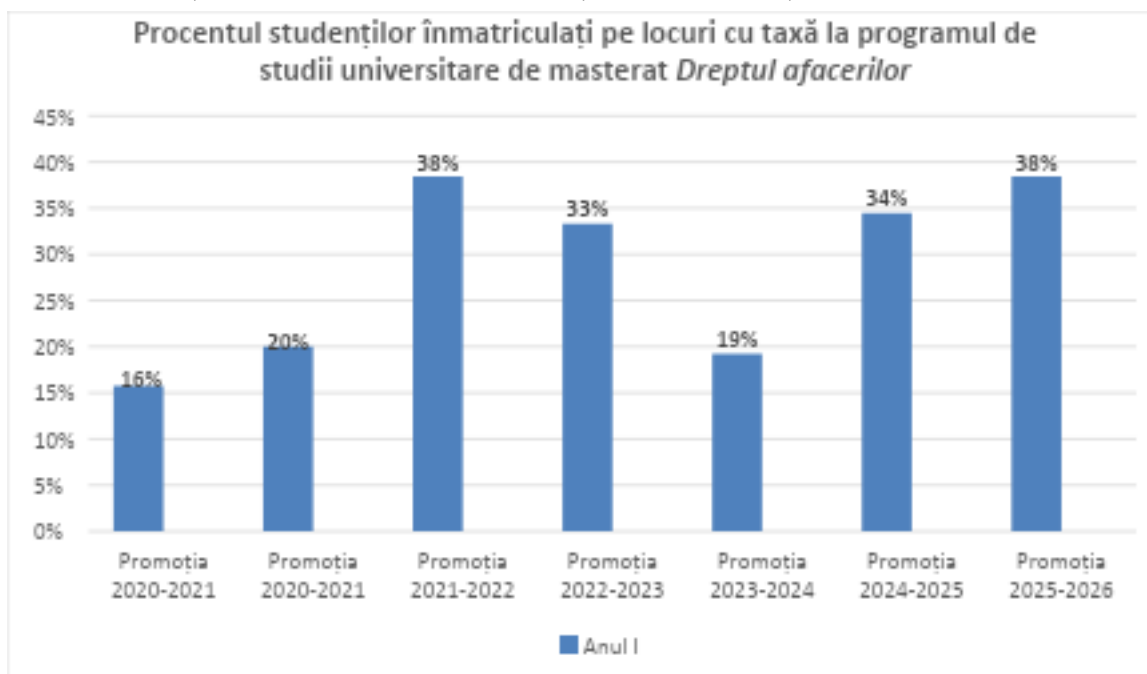
*Raportat la anul I de studii.

Tabel 2. Procentele de promovabilitate a studenților de la programul de studii universitare de masterat Dreptul afacerilor

În cazul programului de studii universitare de masterat **Dreptul afacerilor** procentul de promovabilitate variază foarte mult în funcție de promoția de studii. Astfel, pentru promoțiile care au început studiile în anii 2018 și 2019 au fost înregistrate procente de promovabilitate de

40-47%, în timp ce pentru promoțiile din 2022-2023, respectiv 2024-2025 au fost înregistrate procente de peste 83%, valori de două ori mai mari față de promoțiile precedente.

2.2. Evoluția procentului de studenți înmatriculați pe locuri cu taxă



**Sunt cuprinși toți studenții înmatriculați, inclusiv reînmatriculați, admiși în an superior etc.*

Pentru programul de studii universitare de masterat **Dreptul afacerilor**, analiza datelor evidențiază fluctuații semnificative ale ponderii studenților care ocupă locuri cu taxă de la o promoție la alta. Astfel, în promoția **2020–2021**, procentul studenților pe locuri cu taxă a fost relativ redus (16%). O creștere accentuată se observă în promoția **2021–2022**, când procentul ajunge la **38%**, urmată de o ușoară scădere în **2022–2023**, la **33%**.

Pentru **anul universitar în curs 2025-2026**, observăm că procentul celor care au ocupat un loc taxă este în creștere, comparativ cu anul universitar precedent, aproximativ **38%**.

În ansamblu, graficul indică o evoluție oscilantă a cererii pentru locurile cu taxă din cadrul acestui program de studii universitare de masterat, cu perioade de scădere accentuată urmate de reveniri semnificative.