

## Analiza (auditul) programului de studii universitare de masterat *Educație fizică și sportivă*

### Cuprins

1.	<i>Contextul programului de studii universitare</i> .....	2
2.	<i>Date statistice privind procesul de admitere</i> .....	3
2.1.	Evoluția numărului de studenți înmatriculați în anul I .....	3
2.2.	Numărul de candidați la procesul de admitere .....	3
2.3.	Universitatea de proveniență .....	4
2.4.	Domenii de studii universitare absolvite .....	4
2.5.	Ultimele studii absolvite .....	5
3.	<i>Date statistice privind parcursul studenților</i> .....	6
3.1.	Promovabilitate .....	6
3.2.	Evoluția procentului de studenți înmatriculați pe locuri cu taxă .....	7

### Listă tabele

<b>Tabel 1.</b>	Numărul de candidați la procesul de admitere, raportat la numărul de locuri finanțate de la bugetul de stat disponibile, respectiv la numărul total de locuri .....	3
<b>Tabel 2.</b>	Procentele de promovabilitate a studenților de la programul de studii universitare de masterat Educație fizică și sportivă .....	6

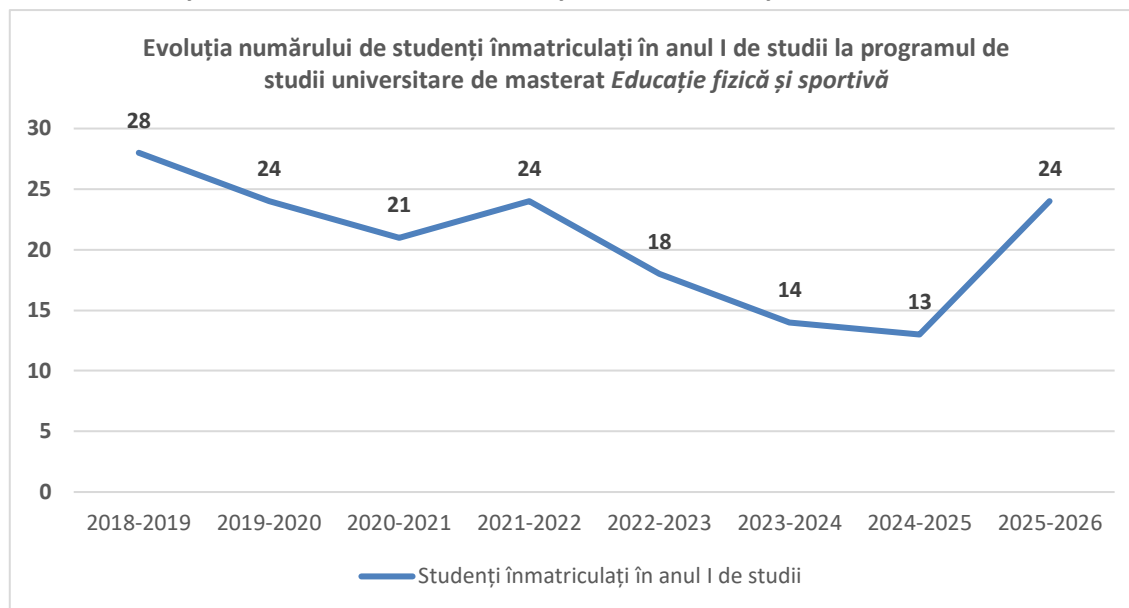
## 1. Contextul programului de studii universitare

<b>Facultate:</b>	Educație Fizică și Sport
<b>Ciclul de studii universitare:</b>	Masterat
<b>Denumirea programului de studii universitare de masterat:</b>	<b>Educație fizică și sportivă</b>
<b>Tipul programului:</b>	Profesional
<b>Denumirea calificării<sup>1</sup> dobândită în urma absolvirii programului de studii:</b>	Specialist în educație fizică și sportivă
<b>Nivelul calificării (conform CNC/CEC):</b>	Nivel 7
<b>Titlul acordat:</b>	Master în Știința sportului și educației fizice
<b>Durata studiilor (în ani):</b>	2
<b>Număr de credite (ECTS):</b>	120
<b>Forma de învățământ:</b>	Învățământ cu frecvență
<b>Limba de predare:</b>	Română
<b>Locația geografică de desfășurare a studiilor:</b>	Timișoara
<b>Ocupații care pot fi practicate pe piața muncii:</b>	Profesor de educație fizică și sport în învățământul secundar / Profesoară de educație fizică și sport în învățământul secundar – Cod ESCO 2330.1.15
<b>Alte ocupații pentru care programul de studii universitare formează competențe:</b>	Asistent de cercetare în educație fizică și sport – Cod COR 226910
<b>Încadrarea programului de studii în domenii de știință</b>	
<b>Domeniul fundamental:</b>	Știința sportului și educației fizice
<b>Ramura de știință:</b>	Știința sportului și educației fizice
<b>Domeniul de studii universitare de masterat:</b>	Știința sportului și educației fizice
<b>Denumirea domeniului <u>larg</u> de studii (conform DL-ISCED F-2013):</b>	Educație
<b>Denumirea domeniului <u>restrâns</u> de studii (conform DR-ISCED F-2013):</b>	Educație
<b>Denumirea domeniului <u>detaaliat</u> de studii (conform DDS-ISCED F-2013):</b>	Formarea cadrelor didactice cu o specializare pe o anumită disciplină
<b>Data expirării acreditării domeniului de studii:</b>	05.12.2029

<sup>1</sup> *Calificarea (qualification)* este rezultatul formal al unui proces de evaluare și validare, care este obținut atunci când un organism/o autoritate competent/ă stabilește că o persoană a dobândit rezultate ale învățării corespunzătoare unor standarde prestabilite. Calificările dobândite de absolvenții programelor de studii din învățământul superior sunt atestate prin diplome, prin certificate și prin alte acte de studii eliberate numai de către instituțiile de învățământ superior acreditate.

## 2. Date statistice privind procesul de admitere

### 2.1. Evoluția numărului de studenți înmatriculați în anul I



### 2.2. Numărul de candidați la procesul de admitere

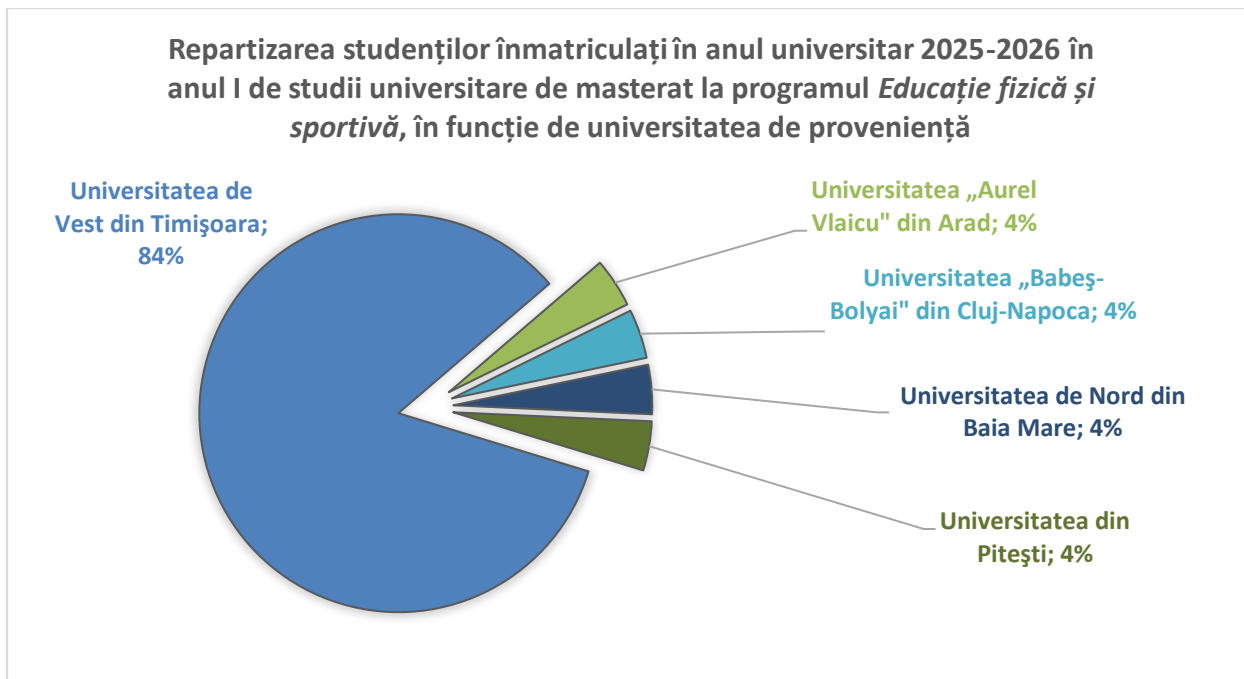
Anul universitar	Număr de candidați* / număr de locuri finanțate de la bugetul de stat	Număr de candidați* / număr total de locuri
2024-2025	0,67	0,16
2025-2026	3,17	0,76

**\*Candidați eligibili care au avut ca primă opțiune programul de studii universitare de masterat Educație fizică și sportivă la sesiunea de admitere din luna iulie.**

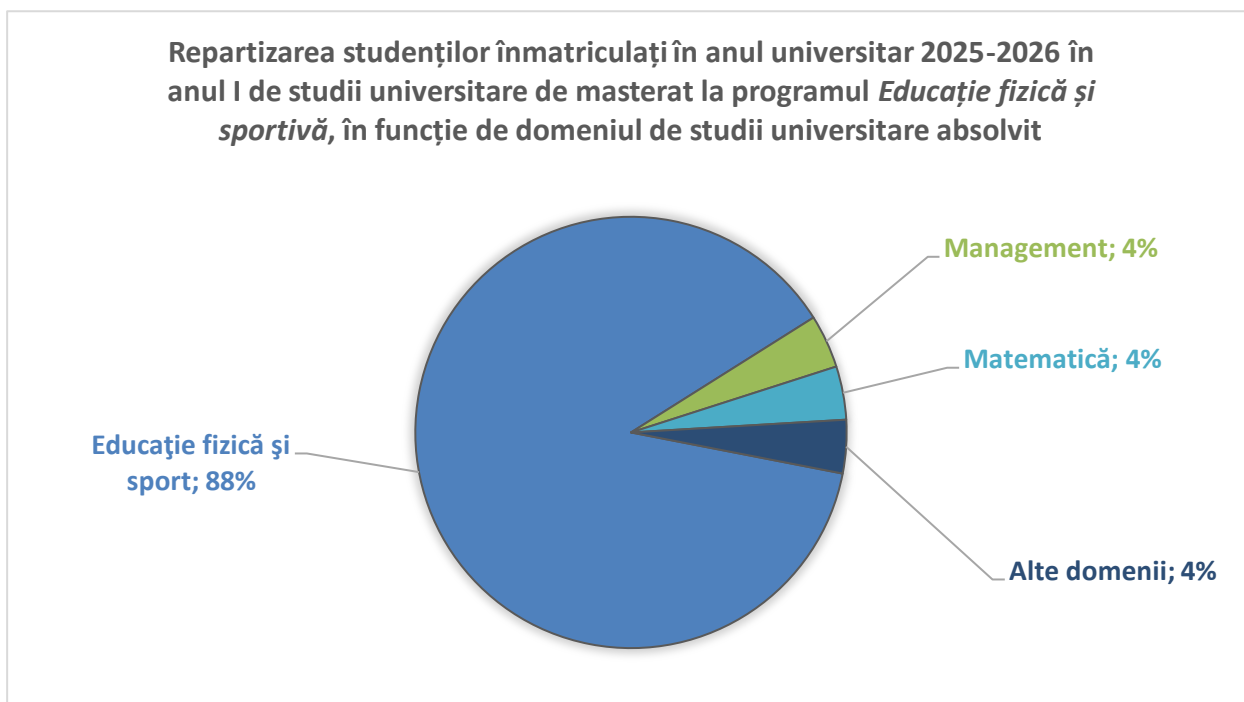
*Tabel 1. Numărul de candidați la procesul de admitere, raportat la numărul de locuri finanțate de la bugetul de stat disponibile, respectiv la numărul total de locuri*

Numărul de candidați la procesul de admitere, raportat la numărul de locuri oferite, situează programul de studii universitare de masterat **Educație fizică și sportivă** a crescut semnificativ în anul 2025-2026 față de anul anterior, fapt care a condus și la o creștere însemnată a numărului de studenți înmatriculați în acest an universitar.

### 2.3. Universitatea de proveniență



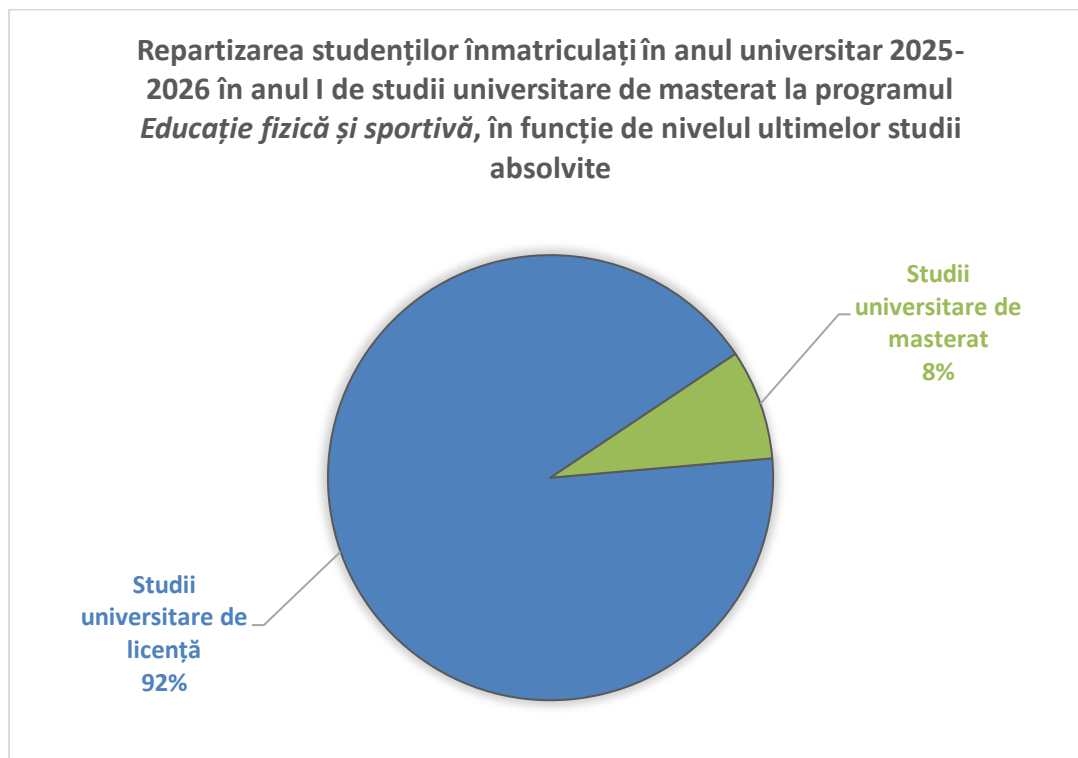
### 2.4. Domenii de studii universitare absolvite



Într-o proporție foarte mare (84%) studenții înmatriculați la programul studii universitare de masterat *Educație fizică și sportivă* în anul 2025-2026 au finalizat și studiile universitare de licență tot în cadrul UVT, iar 86% din totalul acestor studenți au absolvit, la ciclul

de studii universitare de licență, programe din același domeniul de studii cu cel al programului de masterat analizat.

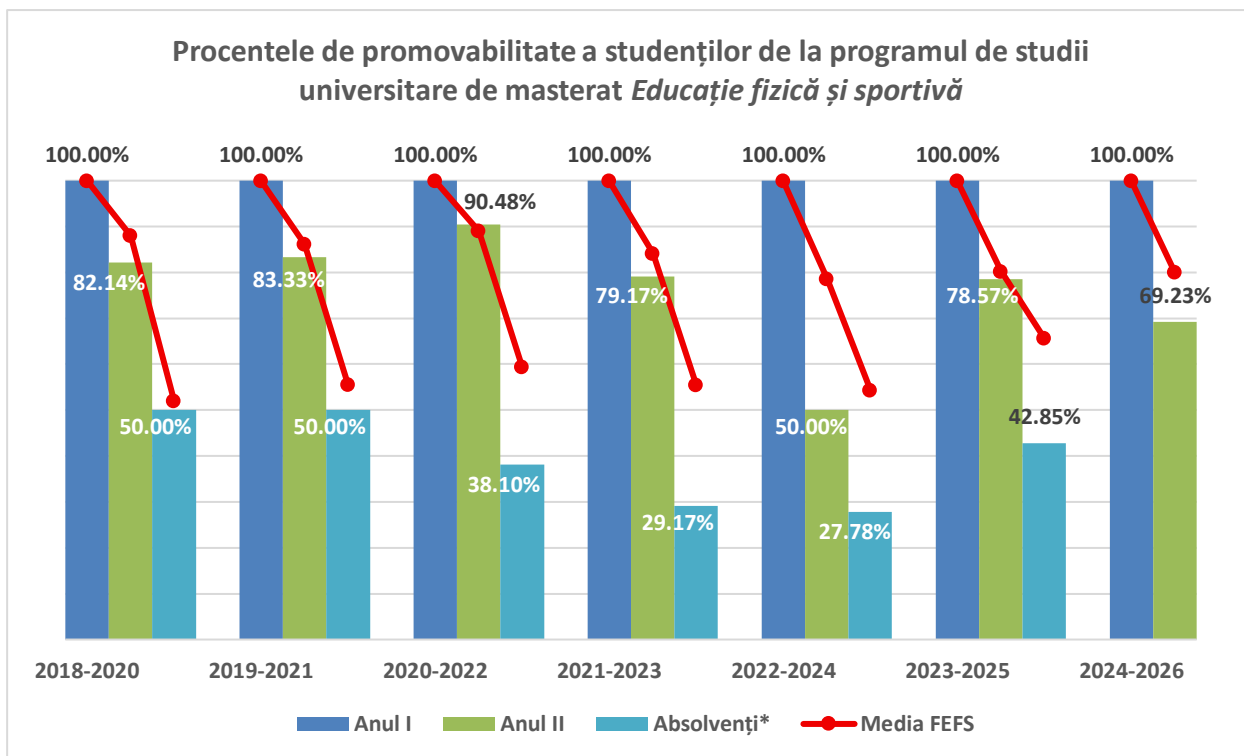
## 2.5. Ultimele studii absolvite



Față de media FEFS, la nivelul **programului de studii universitare de masterat Educație fizică și sportivă** avem un procent ușor crescut (8% față de 6%) de studenți înmatriculați care au mai **absolvit un alt program de studii universitare de masterat**.

### 3. Date statistice privind parcursul studenților

#### 3.1. Promovabilitate



\*Absolvenți cu examen de finalizare promovat în promoția curentă.

Promoția	Anul I	Anul II			Absolvenți cu examen de finalizare promovat în promoția curentă		
		Numeric	Procentual*	Procentual la nivelul FEFS*	Numeric	Procentual*	Procentual la nivelul FEFS*
2018-2020	28	23	82,14%	88,00%	14	50,00%	52,00%
2019-2021	24	20	83,33%	86,13%	12	50,00%	55,47%
2020-2022	21	19	90,48%	89,06%	8	38,10%	59,38%
2021-2023	24	19	79,17%	84,16%	7	29,17%	55,45%
2022-2024	18	9	50,00%	78,64%	5	27,78%	54,37%
2023-2025	14	11	78,57%	80,21%	6	42,85%	65,56%
2024-2026	13	9	69,23%	80,00%	-	-	-

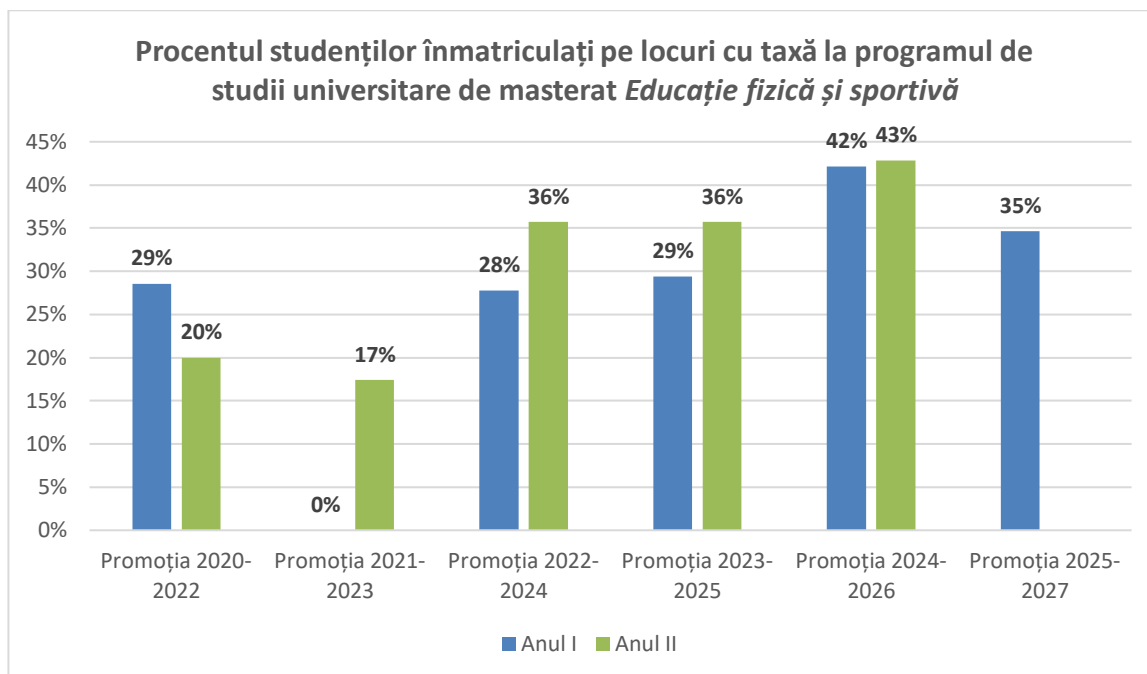
\*Raportat la anul I de studii.

*Tabel 2. Procentele de promovabilitate a studenților de la programul de studii universitare de masterat Educație fizică și sportivă*

Procentele de promovabilitate dintr-un an de studii în celălalt, respectiv de finalizare a studiilor la **programul de studii universitare de masterat Educație fizică și sportivă** variază ușor de la o promoție la alta, situându-se sub media FEFS. Totuși, se poate observa o **creștere a**

procentului de studenți care au finalizat studiile la nivelul promoției 2023-2025, față de cele 3 promoții anterioare.

### 3.2. Evoluția procentului de studenți înmatriculați pe locuri cu taxă



**\*Sunt cuprinși toți studenții înmatriculați, inclusiv reînmatriculați, admiși în an superior etc.**