

## **Analiza (auditul) programului de studii universitare de masterat *Fitness și performanță motrică***

### **Cuprins**

<b>1. Contextul programului de studii universitare.....</b>	<b>2</b>
<b>2. Date statistice privind procesul de admitere.....</b>	<b>3</b>
2.1. Evoluția numărului de studenți înmatriculați în anul I .....	3
2.2. Numărul de candidați la procesul de admitere .....	3
2.3. Universitatea de proveniență .....	4
2.4. Domenii de studii universitare absolvite .....	4
2.5. Ultimele studii absolvite .....	5
<b>3. Date statistice privind parcursul studenților .....</b>	<b>6</b>
3.1. Promovabilitate .....	6
3.2. Evoluția procentului de studenți înmatriculați pe locuri cu taxă .....	7

### **Listă tabele**

<b>Tabel 1.</b> Numărul de candidați la procesul de admitere, raportat la numărul de locuri finanțate de la bugetul de stat disponibile, respectiv la numărul total de locuri .....	<b>3</b>
<b>Tabel 2.</b> Procentele de promovabilitate a studenților de la programul de studii universitare de masterat Fitness și performanță motrică .....	<b>6</b>

## 1. Contextul programului de studii universitare

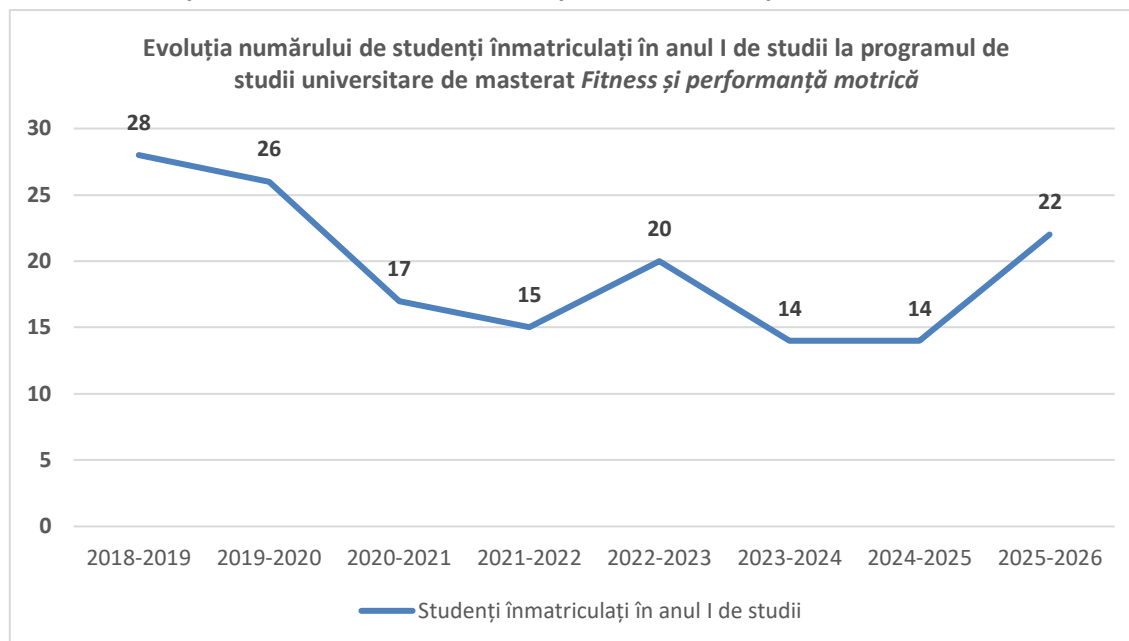
<b>Facultate:</b>	Educație Fizică și Sport
<b>Ciclul de studii universitare:</b>	Masterat
<b>Denumirea programului de studii universitare de masterat:</b>	<b>Fitness și performanță motrică</b>
<b>Tipul programului<sup>1</sup>:</b>	Profesional
<b>Denumirea calificării<sup>2</sup> dobândită în urma absolvirii programului de studii:</b>	Specialist în fitness și performanță motrică
<b>Nivelul calificării (conform CNC/CEC):</b>	Nivel 7
<b>Titlul acordat:</b>	Master în Știința sportului și educației fizice
<b>Durata studiilor (în ani):</b>	2
<b>Număr de credite (ECTS):</b>	120
<b>Forma de învățământ:</b>	Învățământ cu frecvență
<b>Limba de predare:</b>	Română
<b>Locația geografică de desfășurare a studiilor:</b>	Timișoara
<b>Ocupații care pot fi practicate pe piața muncii:</b>	Specialist în pregătire fizică – cod COR 235924
<b>Încadrarea programului de studii în domeniul de știință</b>	
<b>Domeniul fundamental:</b>	Știința sportului și educației fizice
<b>Ramura de știință:</b>	Știința sportului și educației fizice
<b>Domeniul de studii universitare de masterat:</b>	Știința sportului și educației fizice
<b>Denumirea domeniului <u>larg</u> de studii (conform DL-ISCED F-2013):</b>	Servicii
<b>Denumirea domeniului <u>restrâns</u> de studii (conform DR-ISCED F-2013):</b>	Servicii personale
<b>Denumirea domeniului <u>detaliat</u> de studii (conform DDS-ISCED F-2013):</b>	Sport
<b>Data expirării acreditării domeniului de studii:</b>	05.12.2029

<sup>1</sup> Profesional / Cercetare / Didactic

<sup>2</sup> *Calificarea (qualification)* este rezultatul formal al unui proces de evaluare și validare, care este obținut atunci când un organism/o autoritate competent/ă stabilește că o persoană a dobândit rezultate ale învățării corespunzătoare unor standarde prestabilite. Calificările dobândite de absolvenții programelor de studii din învățământul superior sunt atestate prin diplome, prin certificate și prin alte acte de studii eliberate numai de către instituțiile de învățământ superior acreditate.

## 2. Date statistice privind procesul de admitere

### 2.1. Evoluția numărului de studenți înmatriculați în anul I



### 2.2. Numărul de candidați la procesul de admitere

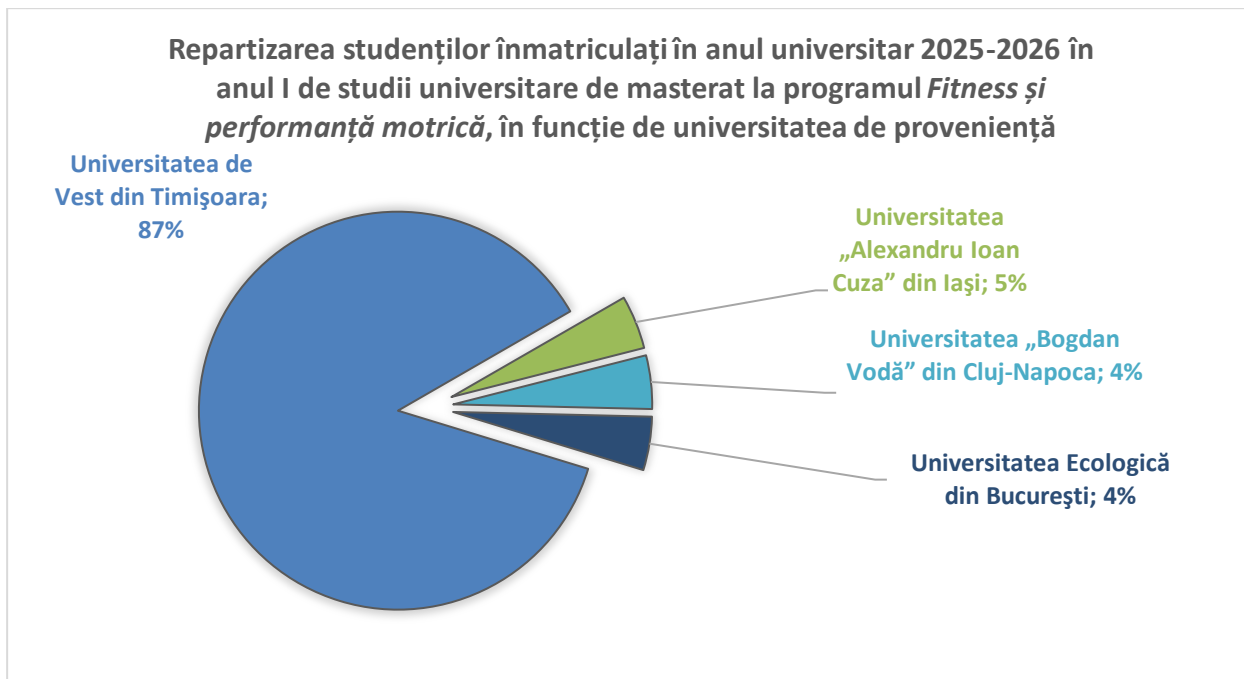
Anul universitar	Număr de candidați* / număr de locuri finanțate de la bugetul de stat	Număr de candidați* / număr total de locuri
2024-2025	0,83	0,20
2025-2026	2,25	0,54

\*Candidați eligibili care au avut ca primă opțiune programul de studii universitare de masterat *Fitness și performanță motrică* la sesiunea de admitere din luna iulie.

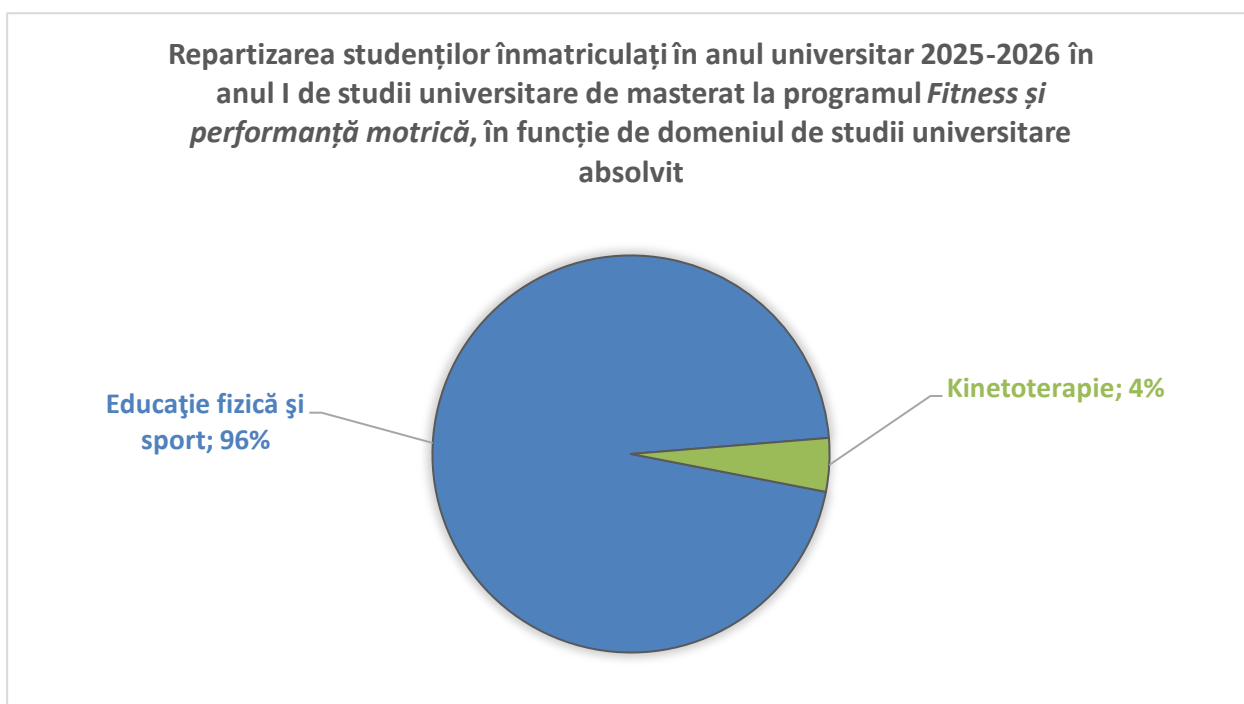
*Tabel 1. Numărul de candidați la procesul de admitere, raportat la numărul de locuri finanțate de la bugetul de stat disponibile, respectiv la numărul total de locuri*

Numărul de candidați la procesul de admitere, raportat la numărul de locuri oferite, situează programul de studii universitare de masterat **Fitness și performanță motrică** a crescut semnificativ în anul 2025-2026 față de anul anterior, fapt care a condus și la o creștere însemnată a numărului de studenți înmatriculați în acest an universitar.

### 2.3. Universitatea de proveniență



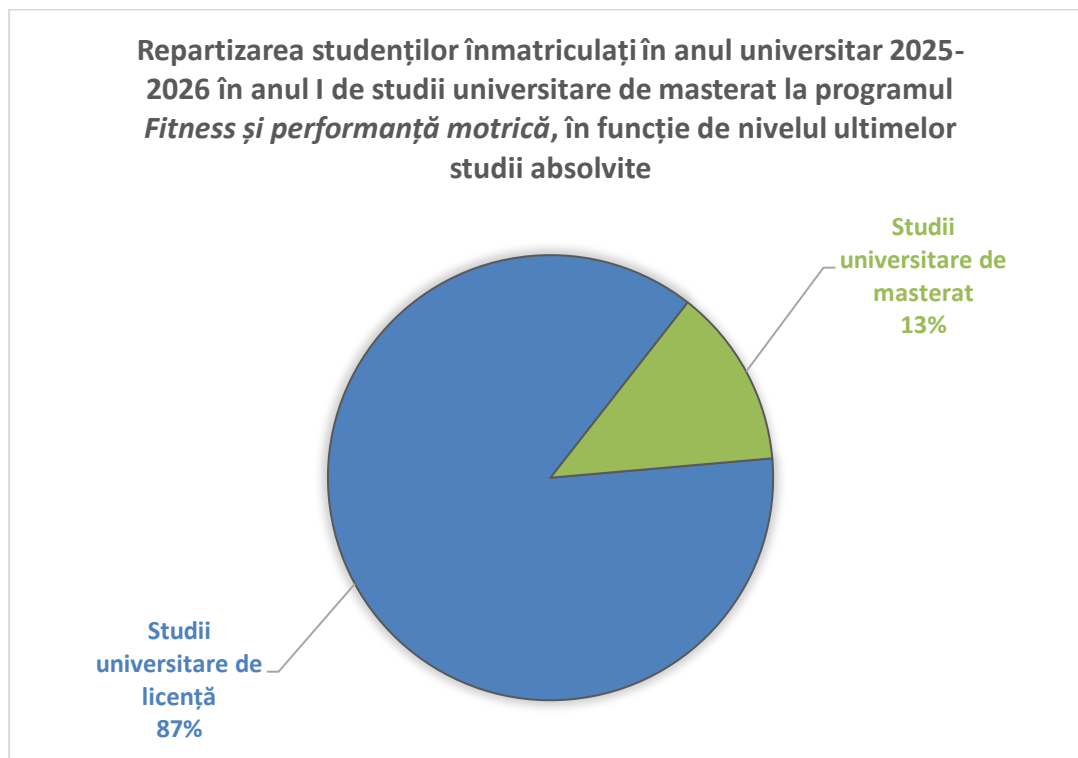
### 2.4. Domenii de studii universitare absolvite



Într-o proporție foarte mare (87%) studenții înmatriculați la programul studii universitare de masterat *Fitness și performanță motrică* în anul 2025-2026 au finalizat și studiile universitare de licență tot în cadrul UVT, iar toți studenții înmatriculați au absolvit, la

ciclul de studii universitare de licență, programe de studii din domenii conexe cu cel al programului de masterat analizat.

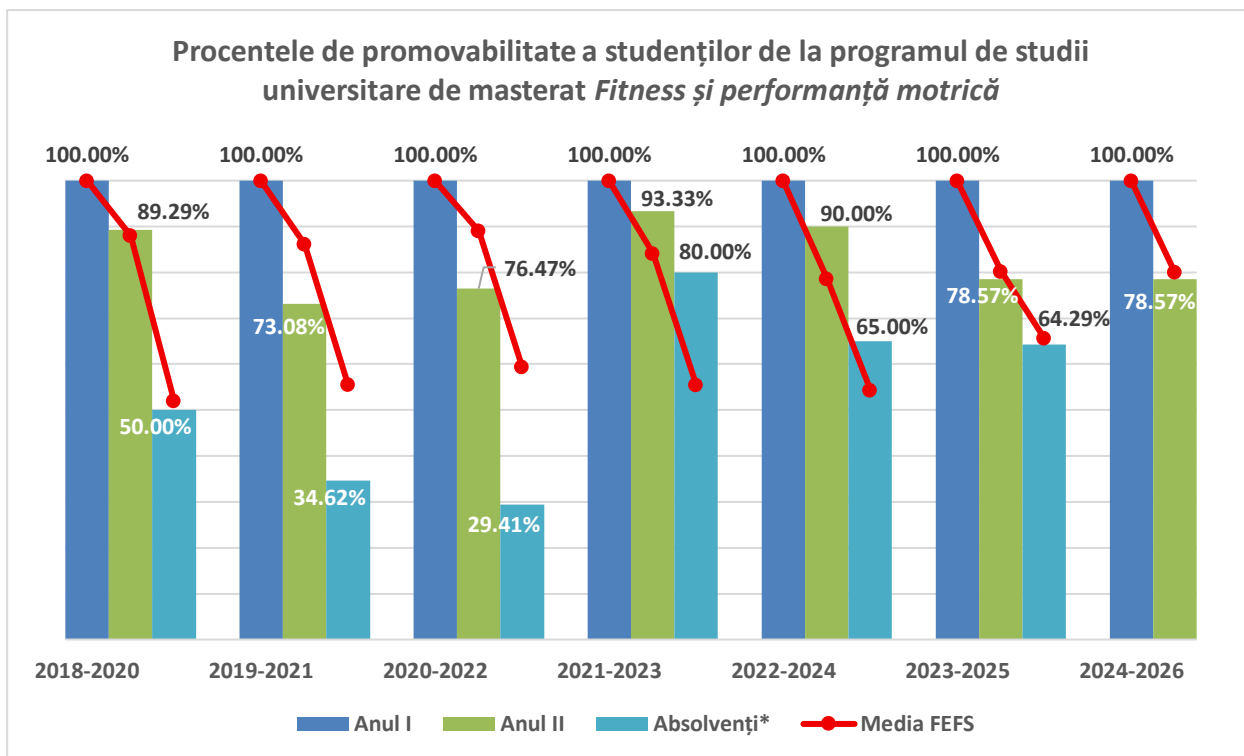
## 2.5. Ultimele studii absolvite



Față de media FEFS, la nivelul **programului de studii universitare de masterat Fitness și performanță motrică** avem un procent mai mare (13% față de 6%) de studenți înmatriculați care au mai **absolvit un alt program de studii universitare de masterat**.

### 3. Date statistice privind parcursul studenților

#### 3.1. Promovabilitate



\*Absolvenți cu examen de finalizare promovat în promoția curentă.

Promoția	Anul I	Anul II			Absolvenți cu examen de finalizare promovat în promoția curentă		
		Numeric	Procentual*	Procentual la nivelul FEFS*	Numeric	Procentual*	Procentual la nivelul FEFS*
2018-2020	28	25	89,29%	88,00%	14	50,00%	52,00%
2019-2021	26	19	73,08%	86,13%	9	34,62%	55,47%
2020-2022	17	13	76,47%	89,06%	5	29,41%	59,38%
2021-2023	15	14	93,33%	84,16%	12	80,00%	55,45%
2022-2024	20	18	90,00%	78,64%	13	65,00%	54,37%
2023-2025	14	11	78,57%	80,21%	9	64,29%	65,56%
2024-2026	14	11	78,57%	80,00%	-	-	-

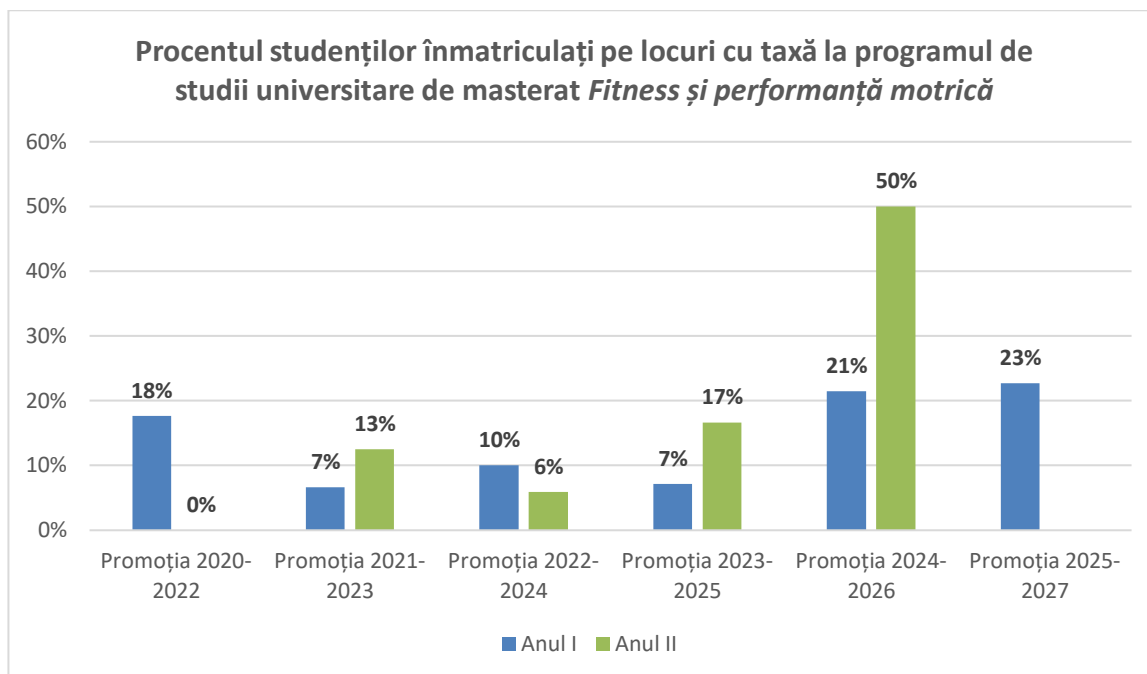
\*Raportat la anul I de studii.

Tabel 2. Procentele de promovabilitate a studenților de la programul de studii universitare de masterat *Fitness și performanță motrică*

Procentele de promovabilitate dintr-un an de studii în celălalt, respectiv de finalizare a studiilor la **programul de studii universitare de masterat Fitness și performanță motrică** variază ușor de la o promoție la alta, situându-se foarte aproape de media FEFS în ultimele 2 promoții,

după ce în promoțiile 2021-2023 și 2022-2024 procentele de la nivelul programului depășeau media facultății.

### 3.2. Evoluția procentului de studenți înmatriculați pe locuri cu taxă



**\*Sunt cuprinși toți studenții înmatriculați, inclusiv reînmatriculați, admiși în an superior etc.**