

Analiza (auditul) programului de studii universitare de masterat *Istorie conceptuală românească în context european*

Cuprins

1. Contextul programului de studii universitare	2
2. Date statistice privind procesul de admitere	3
2.1. Evoluția numărului de studenți înmatriculați în anul I	3
2.2. Numărul de candidați la procesul de admitere	3
1. Date statistice privind parcursul studenților	4
1.1. Promovabilitate	4
1.2. Evoluția procentului de studenți înmatriculați pe locuri cu taxă	5

Listă tabele

Tabel 1. Numărul de candidați la procesul de admitere, raportat la numărul de locuri finanțate de la bugetul de stat disponibile, respectiv la numărul total de locuri.....	3
Tabel 2. Procentele de promovabilitate a studenților de la programul de studii universitare de masterat Istorie conceptuală românească în context european	4

1. Contextul programului de studii universitare

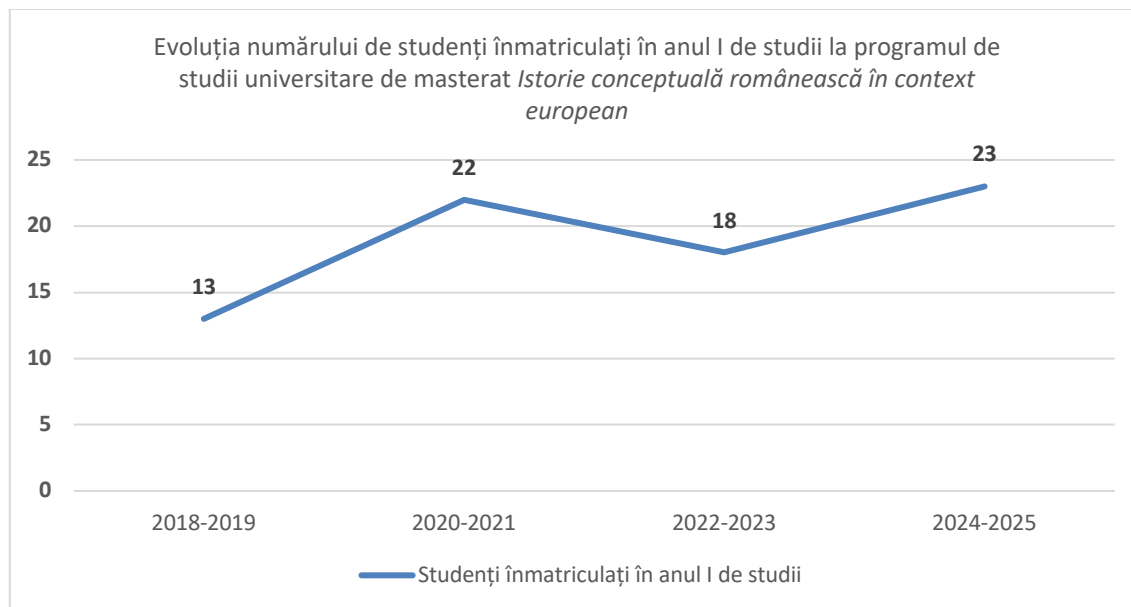
Facultate:	Litere, Istorie, Filosofie și Teologie
Ciclul de studii universitare:	Masterat
Denumirea programului de studii universitare de masterat:	Istorie conceptuală românească în context european
Tipul programului:	Cercetare
Denumirea calificării¹ dobândită în urma absolvirii programului de studii:	Specialist în istorie conceptuală românească în context european
Nivelul calificării (conform CNC/CEC):	Nivel 7
Titlul acordat:	Master în Istorie
Durata studiilor (în ani):	2
Număr de credite (ECTS):	120
Forma de învățământ:	Învățământ cu frecvență
Limba de predare:	Română
Locația geografică de desfășurare a studiilor:	Timișoara
Ocupații care pot fi practicate pe piața muncii:	Istoric – cod ESCO 2633.1 Genealog/genealoagă – cod ESCO 2633.1.1 Politolog – cod ESCO 2633.3 Istoriograf – cod COR 263303 Asistent de cercetare în istorie – cod COR 263308
Alte ocupații pentru care programul de studii universitare formează competențe:	-
Încadrarea programului de studii în domeniul de știință	
Domeniul fundamental:	Științe umaniste și arte
Ramura de știință:	Istorie
Domeniul de studii universitare de masterat:	Istorie
Denumirea domeniului larg de studii (conform DL-ISCED F-2013):	Științe umaniste și arte
Denumirea domeniului restrâns de studii (conform DR-ISCED F-2013):	Științe umaniste

¹ *Calificarea (qualification)* este rezultatul formal al unui proces de evaluare și validare, care este obținut atunci când un organism/o autoritate competent/ă stabilește că o persoană a dobândit rezultate ale învățării corespunzătoare unor standarde prestabilite. Calificările dobândite de absolvenții programelor de studii din învățământul superior sunt atestate prin diplome, prin certificate și prin alte acte de studii eliberate numai de către instituțiile de învățământ superior acreditate.

Denumirea domeniului <u>detaliat</u> de studii (conform DDS-ISCED F-2013):	Istorie și arheologie
Data expirării acreditării domeniului de studii:	6.06.2029

2. Date statistice privind procesul de admitere

2.1. Evoluția numărului de studenți înmatriculați în anul I



Graficul indică o evoluție fluctuantă, dar per ansamblu ascendentă, a numărului de studenți înmatriculați în anul I la programul de masterat **Istorie conceptuală românească în context european**. Numărul studenților crește de la **13** în anul universitar **2018-2019** până la **22** în 2020-2021, urmat de o scădere moderată până la **18** în **2022-2023**. În anul universitar **2024-2025** se înregistrează din nou o creștere, până la 23 de studenți, reprezentând nivelul maxim al perioadei analizate.

2.2. Numărul de candidați la procesul de admitere

Anul universitar	Număr de candidați* / număr de locuri finanțate de la bugetul de stat	Număr de candidați* / număr total de locuri
2024-2025	1,33	1,00

*Candidați eligibili care au avut ca primă opțiune programul de studii universitare de masterat *Istorie conceptuală românească în context european* la sesiunea de admitere din luna iulie.

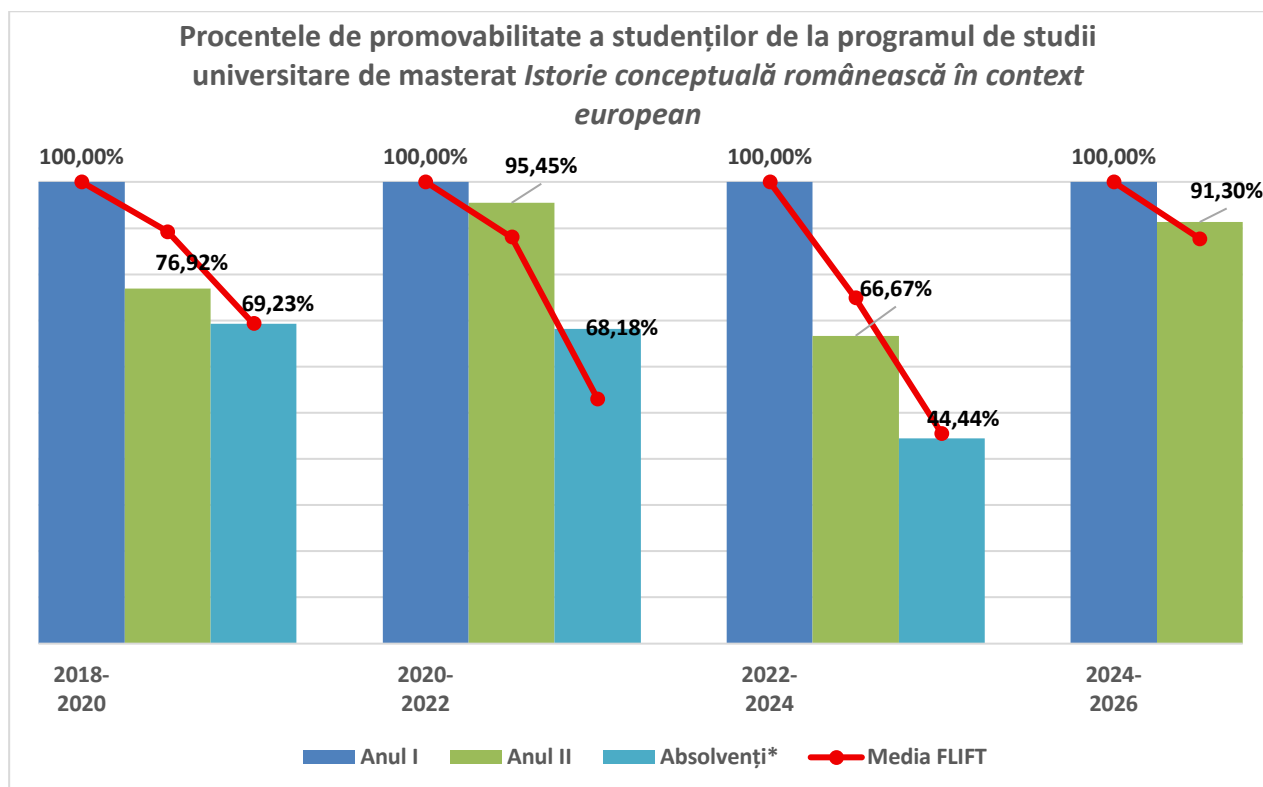
Tabel 1. Numărul de candidați la procesul de admitere, raportat la numărul de locuri finanțate de la bugetul de stat disponibile, respectiv la numărul total de locuri

Pentru anul universitar **2024-2025**, raportul dintre numărul de candidați eligibili și locurile finanțate de la bugetul de stat este de **1,33**, ceea ce indică existența unei competiții

moderate, cu aproximativ 1,3 candidați pe un loc bugetat. În același timp, raportul dintre numărul de candidați eligibili și numărul total de locuri este de 1,00, ceea ce arată acoperirea completă a capacității de școlarizare.

1. Date statistice privind parcursul studenților

1.1. Promovabilitate



*Absolvenți cu examen de finalizare promovat în promoția curentă.

Promoția	Anul I	Anul II			Absolvenți cu examen de finalizare promovat în promoția curentă		
		Numeric	Procentual*	Procentual la nivelul FLIFT*	Numeric	Procentual*	Procentual la nivelul FLIFT*
2018-2020	13	10	76,92%	89,20%	9	69,23%	69,32%
2020-2022	22	21	95,45%	88,00%	15	68,18%	53,00%
2022-2024	18	12	66,67%	74,83%	8	44,44%	45,45%
2024-2026	23	21	91,30%	87,69%	-	-	-

*Raportat la anul I de studii.

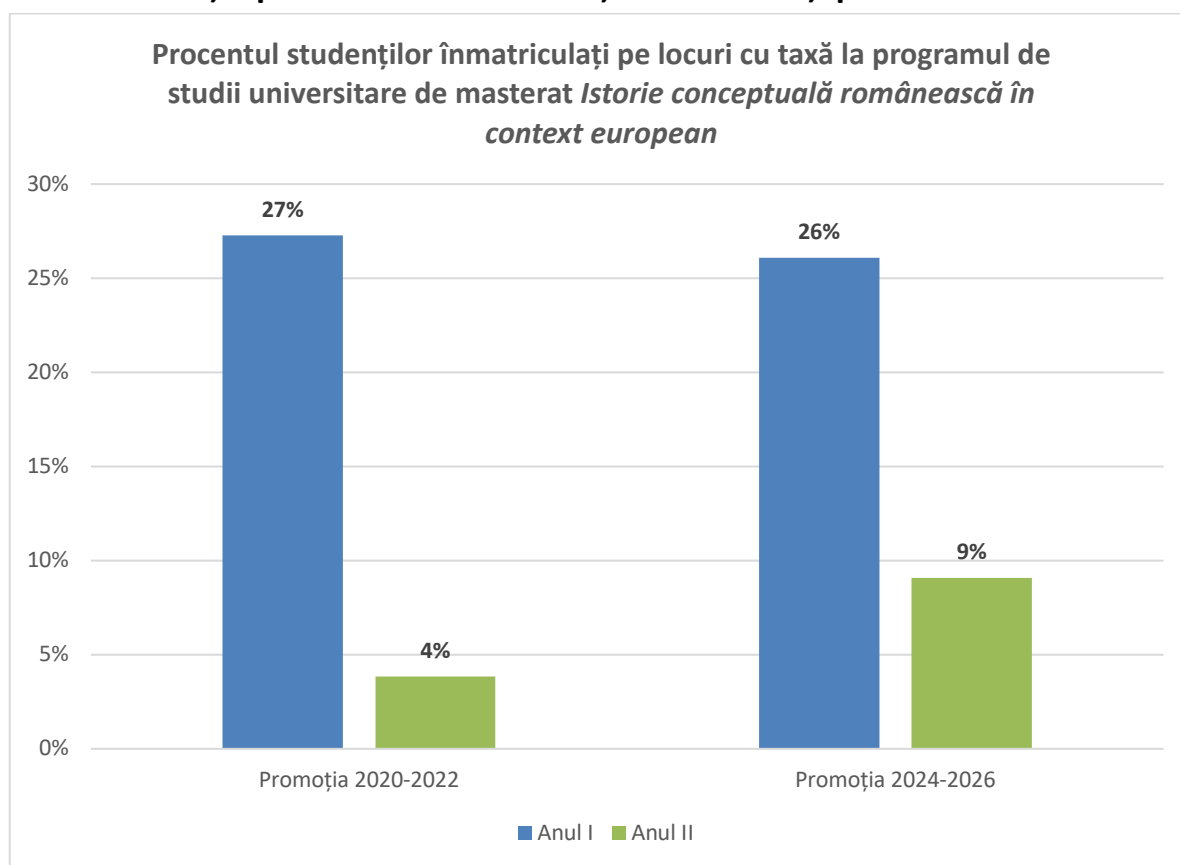
Tabel 2. Procentele de promovabilitate a studenților de la programul de studii universitare de masterat *Istorie conceptuală românească în context european*

Promovabilitatea de la anul I la anul II prezintă variații moderate pe parcursul promoțiilor analizate, cu valori cuprinse între **66,67%** și **95,45%**. **Promoția 2018-2020** înregistrează o

promovabilitate de **76,92%** în **anul II**, situată sub media FLIFT, iar **promoția 2020-2022** atinge cel mai ridicat nivel, de **95,45%**, apropiat de media facultății. La **promoția 2022-2024** se observă o scădere semnificativă, până la **66,67%**, reprezentând minimul perioadei analizate.

Tranziția din anul II către absolvire în promoția curentă prezintă valori mai scăzute, cu rate de absolvire de **69,23%** în **promoția 2018-2020**, **68,18%** în **promoția 2020-2022** și **44,44%** în **promoția 2022-2024**. Se remarcă o scădere accentuată la **promoția 2022-2024**, care înregistrează cea mai redusă rată de absolvire.

1.2. Evoluția procentului de studenți înmatriculați pe locuri cu taxă



***Sunt cuprinși toți studenții înmatriculați, inclusiv reînmatriculați, admiși în an superior etc.**

Graficul evidențiază o scădere accentuată a ponderii studenților înmatriculați pe locuri cu taxă de la anul I la anul II în ambele promoții analizate. În **promoția 2020-2022**, procentul studenților cu taxă **scade semnificativ, de la 27% în anul I la doar 4% în anul II**. Situația este similară și în **promoția 2024-2026**, unde ponderea studenților cu taxă **se reduce de la 26% în anul I la 9% în anul II**. De asemenea, este de menționat că în promoția 2022-2024, niciun student nu a fost înmatriculat pe un loc cu taxă la acest program de studii universitare de masterat.