

## Analiza (auditul) programului de studii universitare de masterat *Management și integrare europeană*

### Cuprins

1.	<i>Contextul programului de studii universitare</i> .....	2
2.	<i>Date statistice privind procesul de admitere</i> .....	3
2.1.	Evoluția numărului de studenți înmatriculați în anul I .....	3
2.2.	Numărul de candidați la procesul de admitere .....	3
2.3.	Universitatea de proveniență .....	4
2.4.	Domenii de studii universitare absolvite .....	5
2.5.	Ultimele studii absolvite .....	5
3.	<i>Date statistice privind parcursul studenților</i> .....	6
3.1.	Promovabilitate .....	6
3.2.	Evoluția procentului de studenți înmatriculați pe locuri cu taxă .....	7

### Listă tabele

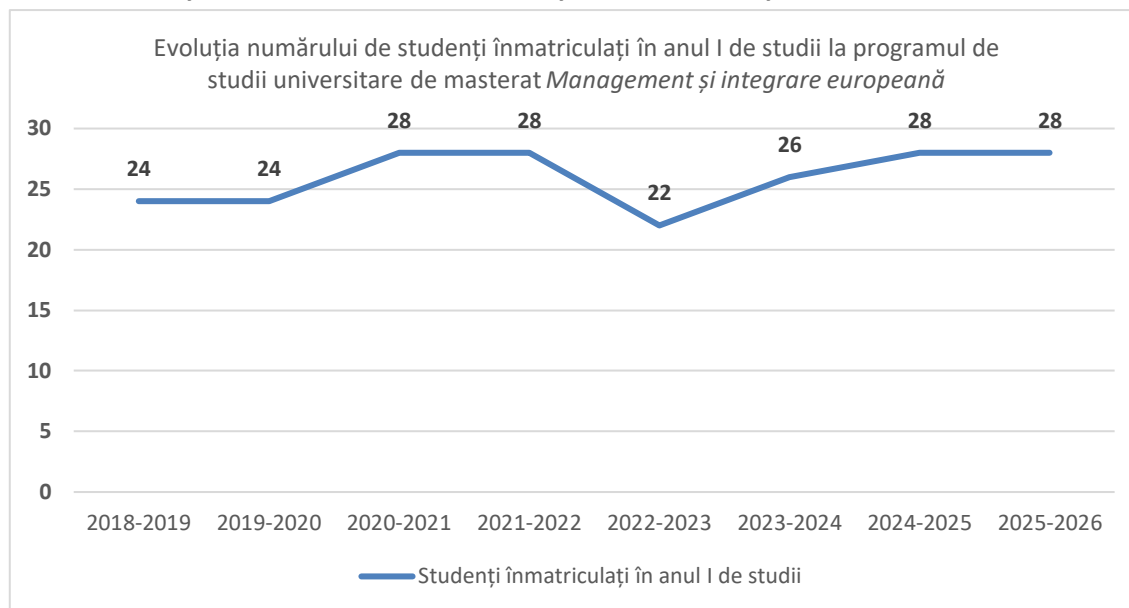
<b>Tabel 1.</b>	Numărul de candidați la procesul de admitere, raportat la numărul de locuri finanțate de la bugetul de stat disponibile, respectiv la numărul total de locuri .....	3
<b>Tabel 2.</b>	Procentele de promovabilitate a studenților de la programul de studii universitare de masterat Management și integrare europeană .....	6

## 1. Contextul programului de studii universitare

<b>Facultate:</b>	Economie și Administrare a Afacerilor
<b>Ciclul de studii universitare:</b>	Masterat
<b>Denumirea programului de studii universitare de masterat:</b>	<b>Management și integrare europeană</b>
<b>Tipul programului:</b>	Profesional
<b>Denumirea calificării dobândită în urma absolvirii programului de studii:</b>	Specialist în relații economice internaționale
<b>Nivelul calificării (conform CNC/CEC):</b>	Nivel 7
<b>Titlul acordat:</b>	Master în Economie și afaceri internaționale
<b>Durata studiilor (în ani):</b>	2
<b>Număr de credite (ECTS):</b>	120
<b>Forma de învățământ:</b>	Învățământ cu frecvență
<b>Limba de predare:</b>	Română
<b>Locația geografică de desfășurare a studiilor:</b>	Timișoara
<b>Ocupații care pot fi practicate pe piața muncii:</b>	Consilier/expert/inspector/referent/economist în relații economice internaționale - cod COR 263105 Consultant în management - cod COR 263107 Asistent de cercetare economist în relații economice internaționale - cod COR 263123
<b>Alte ocupații pentru care programul de studii universitare formează competențe:</b>	-
<b>Încadrarea programului de studii în domeniul de știință</b>	
<b>Domeniul fundamental:</b>	Științe sociale
<b>Ramura de știință:</b>	Științe economice
<b>Domeniul de studii universitare de masterat:</b>	Administrarea afacerilor
<b>Denumirea domeniului larg de studii (conform DL-ISCED F-2013):</b>	Afaceri, administrație și drept
<b>Denumirea domeniului restrâns de studii (conform DR-ISCED F-2013):</b>	Afaceri și administrație
<b>Denumirea domeniului detaliat de studii (conform DDS-ISCED F-2013):</b>	Afaceri și administrație neclasificate în altă parte
<b>Data expirării acreditării domeniului de studii:</b>	26.11.2025

## 2. Date statistice privind procesul de admitere

### 2.1. Evoluția numărului de studenți înmatriculați în anul I



Programul pornește cu **24 de studenți** în **2018-2019** și **2019-2020**, atinge un **maxim de 28 de studenți** în **2020-2021** și **2021-2022**, urmat de o **scădere la 22 de studenți** în **2022-2023**, cel **mai scăzut nivel** din perioada analizată, reprezentând o reducere de 21,4% față de maximum. Se observă o **recuperare la 26 de studenți** în **2023-2024**, urmată de o nouă creștere la **28 de studenți** în **2024-2025** și o **menținere** la același nivel în **2025-2026**. Ultimii trei ani indică o **tendință de stabilizare** în jurul valorii de 26-28 de studenți, sugerând o **capacitate constantă de atragere** a programului, fără fluctuații majore.

### 2.2. Numărul de candidați la procesul de admitere

Anul universitar	Număr de candidați* / număr de locuri finanțate de la bugetul de stat	Număr de candidați* / număr total de locuri
2024-2025	0,76	0,32
2025-2026	0,71	0,30

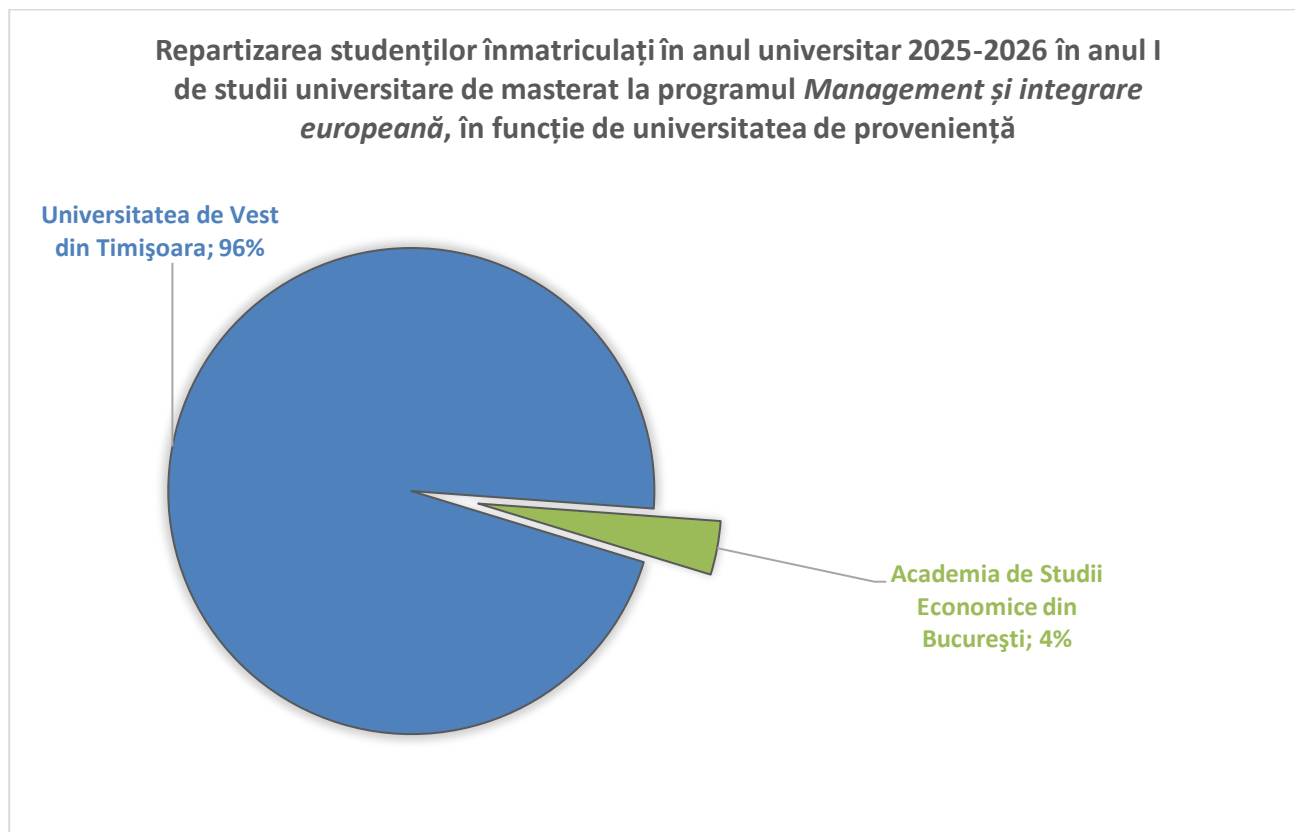
**\*Candidați eligibili care au avut ca primă opțiune programul de studii universitare de masterat Management și integrare europeană la sesiunea de admitere din luna iulie.**

*Tabel 1. Numărul de candidați la procesul de admitere, raportat la numărul de locuri finanțate de la bugetul de stat disponibile, respectiv la numărul total de locuri*

Pentru anul universitar **2024-2025**, raportul dintre numărul de candidați eligibili și locurile finanțate de la bugetul de stat este de **0,76**. Raportul față de numărul total de locuri este de **0,32**,

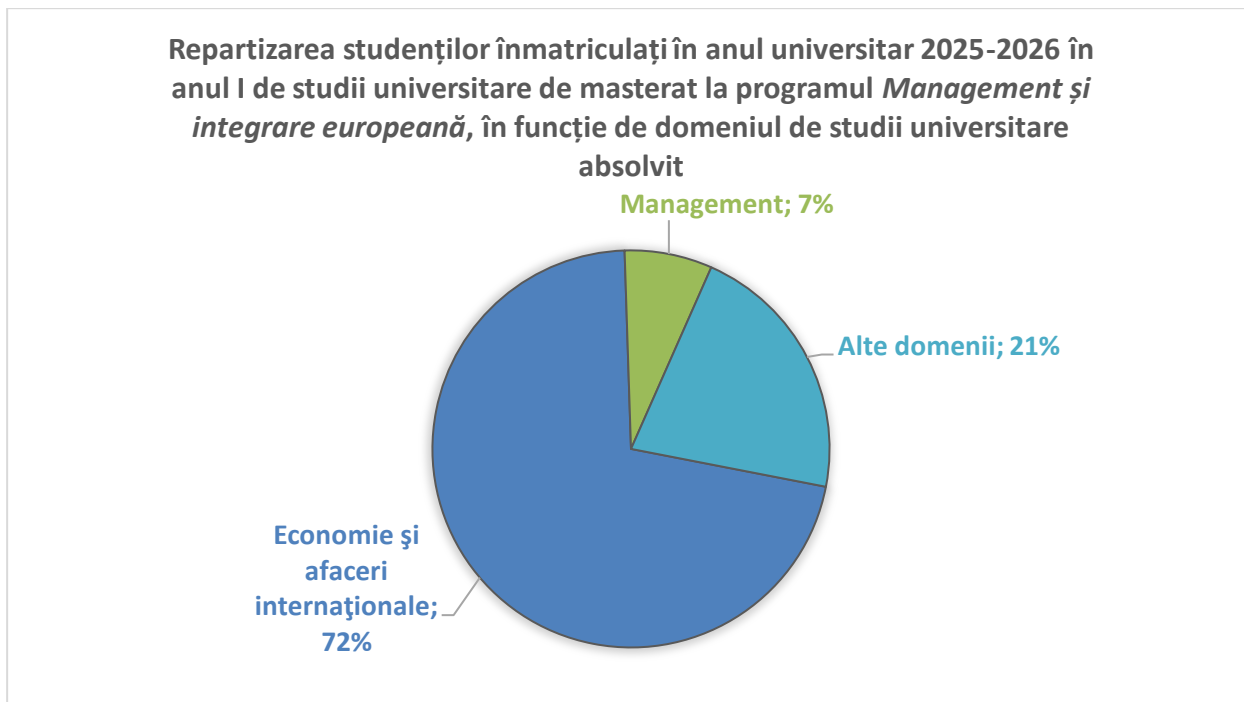
sugerând că programul acoperă aproximativ o treime din capacitatea totală prin candidați cu prima opțiune. În anul universitar **2025-2026** se observă o **ușoară scădere**, cu raportul ajungând la **0,71 candidați per loc bugetat și 0,30 per total locuri**.

### 2.3. Universitatea de proveniență



Programul de studii prezintă o **ridică concentrare de studenți din propria instituție**: **96% din studenții înmatriculați** în anul I al anului universitar 2025-2026 provin de la **Universitatea de Vest din Timișoara**, în timp ce doar **4%** provin din **Academia de Studii Economice din București**.

## 2.4. Domenii de studii universitare absolvite



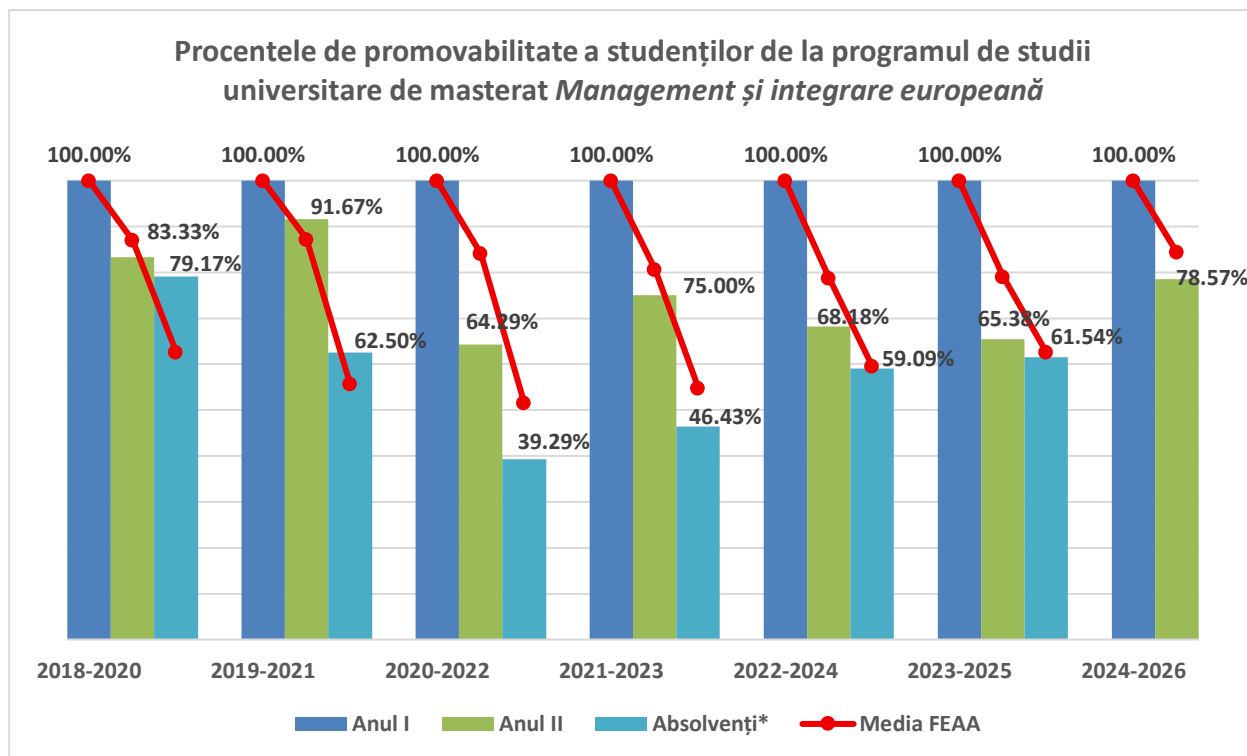
Studenții înmatriculați la programul de studii universitare de masterat în anul universitar **2025-2026** provin **predominant din domeniul de specialitate Economie și afaceri internaționale (72%)**, indicând o **concentrare foarte mare** în domeniul programului. **Alte domenii** reprezintă **21%**, reflectând o **deschidere moderată** către profiluri diverse, în timp ce **Management** are doar **7%**.

## 2.5. Ultimele studii absolvite

Studenții înmatriculați la programul de studii universitare de masterat **Management și integrare europeană** în anul I al anului universitar 2025-2026 provin în **proporție de 100%** din studii universitare de licență.

### 3. Date statistice privind parcursul studenților

#### 3.1. Promovabilitate



\*Absolvenți cu examen de finalizare promovat în promoția curentă.

Promotivă	Anul I	Anul II			Absolvenți cu examen de finalizare promovat în promoția curentă		
		Numeric	Procentual*	Procentual la nivelul FEAA*	Numeric	Procentual*	Procentual la nivelul FEAA*
2018-2020	24	20	83,33%	87,03%	19	79,17%	62,63%
2019-2021	24	22	91,67%	87,19%	15	62,50%	55,69%
2020-2022	28	18	64,29%	84,07%	11	39,29%	51,53%
2021-2023	28	21	75,00%	80,65%	13	46,43%	54,84%
2022-2024	22	15	68,18%	78,81%	13	59,09%	59,53%
2023-2025	26	17	65,38%	79,07%	16	61,54%	62,59%
2024-2026	28	22	78,57%	84,41%	-	-	-

\*Raportat la anul I de studii.

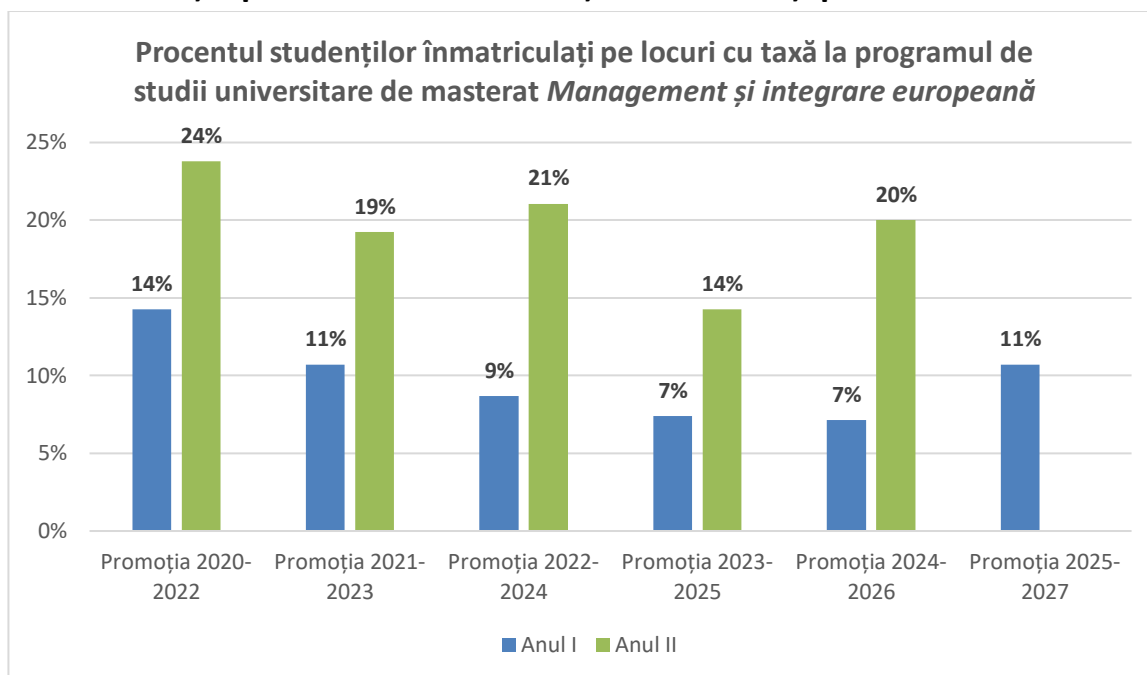
Tabel 2. Procentele de promovabilitate a studenților de la programul de studii universitare de masterat *Management și integrare europeană*

Promovabilitatea din anul I în anul II prezintă **fluctuații semnificative**, cu valori între **64,29%** și **91,67%**. Primele două promoții (2018-2020 și 2019-2021) înregistrează **rate ridicate** de **83,33%** și **91,67%**.

Se observă o **scădere** în perioada 2020-2024: **64,29%** (2020-2022 - 18 din 28 studenți), **75,00%** (2021-2023), **68,18%** (2022-2024) și **65,38%** (2023-2025 - 17 din 26 studenți), toate valorile situându-se **semnificativ sub media FEAA**. Ultima promoție (2024-2026) prezintă o **recuperare** la **78,57%** (22 din 28 studenți), apropiindu-se de media facultății (84,41%).

Tranziția din **anul II către absolvire** în promoția curentă variază între **39,29%** și **79,17%**. Se remarcă o **scădere accentuată** în promoția 2020-2022 (**39,29%** - doar 11 din 28 studenți au absolvit), reprezentând **cel mai scăzut nivel**, și promoția 2021-2023 (**46,43%** - 13 din 28). Promoțiile recente (2022-2025) prezintă o **ușoară îmbunătățire** la aproximativ 59-61%. Comparativ cu media FEAA, programul prezintă performanțe **oscilante**: în primele două promoții (2018-2021) **depășește semnificativ media** la nivelul absolvirii, dar în perioada 2020-2024 se situează **sub medie**, în special la nivelul anului II.

### 3.2. Evoluția procentului de studenți înmatriculați pe locuri cu taxă



**\*Sunt cuprinși toți studenții înmatriculați, inclusiv reînmatriculați, admiși în an superior etc.**

Programul de studii prezintă **procente moderate** de studenți înmatriculați pe locuri cu taxă, cu **variații mai pronunțate în anul II** comparativ cu anul I. În **anul I**, procentele oscilează între **7% și 14%**. **Maximul de 14%** se înregistrează în promoția 2020-2022, urmat de scăderi la **11%** (2021-2023), **9%** (2022-2024), **7%** (2023-2025 și 2024-2026), și o revenire la **11%** (2025-2027). Tendința generală indică **procente relativ scăzute și stabile**, sugerând că majoritatea studenților din anul I reușesc să obțină locuri finanțate de la bugetul de stat.

În **anul II**, procentele sunt **sistematic mai ridicate**: între **14% și 24%**. Acest lucru se poate datora studenților reînmatriculați sau admiși în an superior.