

Analiza (auditul) programului de studii universitare de masterat *Piețe financiare, bănci și asigurări*

Cuprins

1. Contextul programului de studii universitare.....	2
2. Date statistice privind procesul de admitere.....	3
2.1. Evoluția numărului de studenți înmatriculați în anul I	3
2.2. Numărul de candidați la procesul de admitere	3
3. Date statistice privind parcursul studenților	4
3.1. Promovabilitate	4
3.2. Evoluția procentului de studenți înmatriculați pe locuri cu taxă	5

Listă tabele

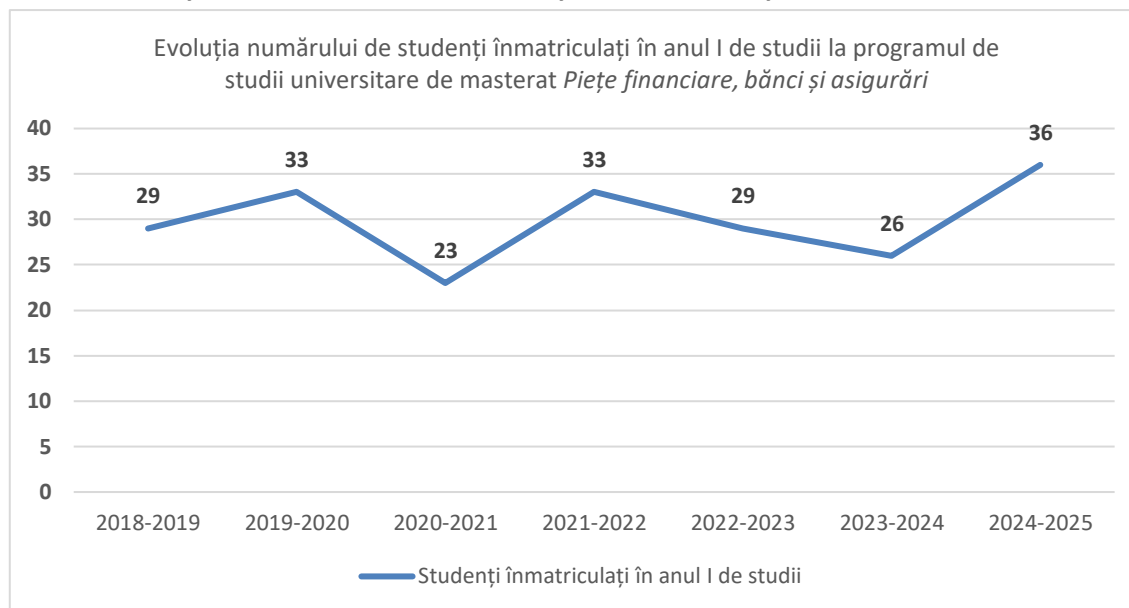
Tabel 1. Numărul de candidați la procesul de admitere, raportat la numărul de locuri finanțate de la bugetul de stat disponibile, respectiv la numărul total de locuri	3
Tabel 2. Procentele de promovabilitate a studenților de la programul de studii universitare de masterat Piețe financiare, bănci și asigurări	4

1. Contextul programului de studii universitare

Facultate:	Economie și Administrare a Afacerilor
Ciclul de studii universitare:	Masterat
Denumirea programului de studii universitare de masterat:	Piețe financiare, bănci și asigurări
Tipul programului:	Profesional
Denumirea calificării dobândită în urma absolvirii programului de studii:	Specialist în piețe financiare, bănci și asigurări
Nivelul calificării (conform CNC/CEC):	Nivel 7
Titlul acordat:	Master în Finanțe
Durata studiilor (în ani):	2
Număr de credite (ECTS):	120
Forma de învățământ:	Învățământ cu frecvență
Limba de predare:	Română
Locația geografică de desfășurare a studiilor:	Timișoara
Ocupații care pot fi practicate pe piața muncii:	Inspector asigurări - cod COR 241206 Consultant plasamente valori mobiliare - cod COR 241213
Alte ocupații pentru care programul de studii universitare formează competențe:	-
Încadrarea programului de studii în domeniul de știință	
Domeniul fundamental:	Științe sociale
Ramura de știință:	Științe economice
Domeniul de studii universitare de masterat:	Finanțe
Denumirea domeniului <u>larg</u> de studii (conform DL-ISCED F-2013):	Afaceri, administrație și drept
Denumirea domeniului <u>restrâns</u> de studii (conform DR-ISCED F-2013):	Afaceri și administrație
Denumirea domeniului <u>detaaliat</u> de studii (conform DDS-ISCED F-2013):	Finanțe, bănci și asigurări
Data expirării acreditării domeniului de studii:	03.07.2030

2. Date statistice privind procesul de admitere

2.1. Evoluția numărului de studenți înmatriculați în anul I



Graficul prezintă evoluția numărului de studenți înmatriculați în anul I la programul de masterat *Piețe financiare, bănci și asigurări* pe parcursul a șapte ani universitari (2018-2025). Se observă o **variabilitate moderată** a numărului de înmatriculări, cu valori cuprinse între 23 și 36 de studenți. Seria începe cu 29 de studenți în 2018-2019, atinge un **prim maxim de 33 de studenți** în 2019-2020, urmat de o **scădere semnificativă la 23 de studenți** în 2020-2021 (cel mai scăzut nivel înregistrat). După acest minim, se înregistrează o **revenire** la 33 de studenți în 2021-2022, urmată de o nouă scădere treptată, 29 de studenți (2022-2023) și 26 de studenți (2023-2024). Ultimul an universitar (2024-2025) marchează **cel mai ridicat nivel** din întreaga perioadă analizată, cu **36 de studenți înmatriculați**, reprezentând o creștere de 38,5% față de anul precedent și o depășire a tuturor valorilor anterioare.

2.2. Numărul de candidați la procesul de admitere

Anul universitar	Număr de candidați* / număr de locuri finanțate de la bugetul de stat	Număr de candidați* / număr total de locuri
2024-2025	0,88	0,44

*Candidați eligibili care au avut ca primă opțiune programul de studii universitare de masterat *Piețe financiare, bănci și asigurări* la sesiunea de admitere din luna iulie.

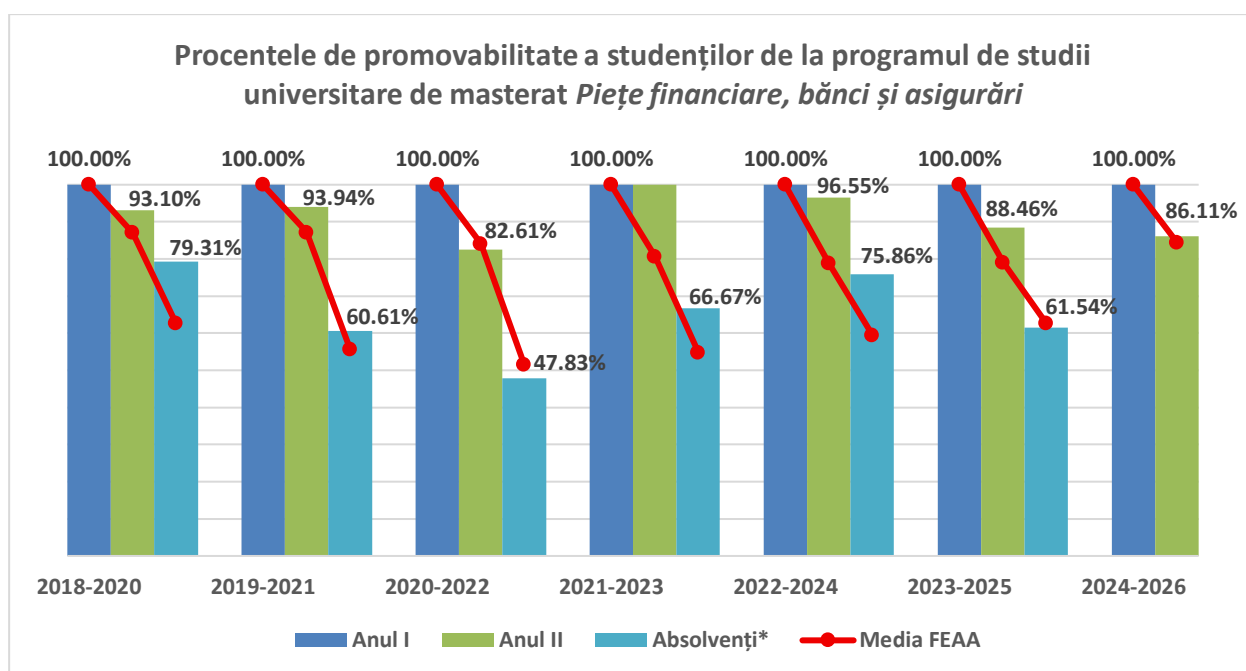
Tabel 1. Numărul de candidați la procesul de admitere, raportat la numărul de locuri finanțate de la bugetul de stat disponibile, respectiv la numărul total de locuri

Pentru anul universitar 2024-2025, raportul dintre numărul de candidați eligibili (cu prima opțiune programul PFBA) și locurile finanțate de la bugetul de stat este de **0,88**, indicând o **competiție sub pragul de saturare** pentru locurile bugetate.

Raportul dintre numărul de candidați și **numărul total de locuri** este și mai scăzut, de doar **0,44**, ceea ce sugerează că programul **nu reușește să acopere nici jumătate din capacitatea totală de școlarizare** prin candidați care îl au ca primă opțiune.

3. Date statistice privind parcursul studenților

3.1. Promovabilitate



**Absolvenți cu examen de finalizare promovat în promoția curentă.*

Promoția	Anul I	Anul II			Absolvenți cu examen de finalizare promovat în promoția curentă		
		Numeric	Procentual*	Procentual la nivelul FEAA*	Numeric	Procentual*	Procentual la nivelul FEAA*
2018-2020	29	27	93,10%	87,03%	23	79,31%	62,63%
2019-2021	33	31	93,94%	87,19%	20	60,61%	55,69%
2020-2022	23	19	82,61%	84,07%	11	47,83%	51,53%
2021-2023	33	33	100%	80,65%	22	66,67%	54,84%
2022-2024	29	28	96,55%	78,81%	22	75,86%	59,53%
2023-2025	26	23	88,46%	79,07%	16	61,54%	62,59%
2024-2026	36	31	86,11%	84,41%	-	-	-

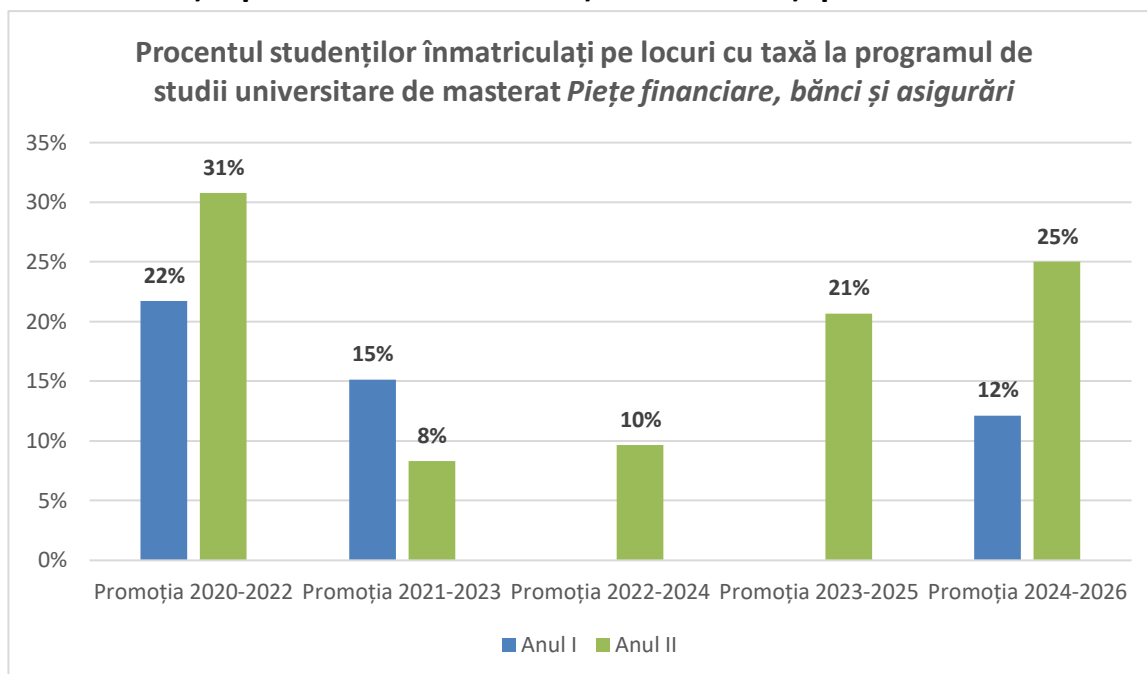
**Raportat la anul I de studii.*

*Tabel 2. Procentele de promovabilitate a studenților de la programul de studii universitare de masterat *Piețe financiare, bănci și asigurări**

Promovabilitatea din anul I în anul II se situează între **82,61% și 100%**, cu valori ridicate și relativ constante. Cele mai recente promoții (2021-2026) înregistrează procente între 86,11% și 100%, programul menținându-se **la nivelul sau peste media FEAA** în perioada 2018-2023.

Tranziția din **anul II către absolvire** în promoția curentă este mai redusă, cu valori cuprinse între **47,83%** (2020-2022) și **79,31%** (2018-2020), indicând faptul că **nu toți studenții promovați în anul II finalizează studiile în termenul normal**. Se observă o **scădere** în perioada 2019-2022, cu un **minim de 47,83%** pentru promoția 2020-2022, urmată de o **recuperare la 75,86%** în 2022-2024 și o nouă scădere la 61,54% în 2023-2025. Comparativ cu media FEAA, programul prezintă performanțe **oscilante**, situându-se în unele perioade peste medie (2018-2021), iar în altele sub medie, în special la nivelul absolvirii (2019-2022, 2023-2025).

3.2. Evoluția procentului de studenți înmatriculați pe locuri cu taxă



***Sunt cuprinși toți studenții înmatriculați, inclusiv reînmatriculați, admiși în an superior etc.**

Programul de studii prezintă **procente variabile** de studenți înmatriculați pe locuri cu taxă. În **anul I**, valorile oscilează între **0% și 22%**, cu un maxim în promoția 2020-2022 (22%) și o **absență completă** a studenților cu taxă în promoția 2022-2024. Promoția 2024-2026 înregistrează **12%** studenți cu taxă în anul I.

În **anul II**, procentele sunt **sistematic mai ridicate**, variind între **8% și 31%**. Maximul de 31% este atins în promoția 2020-2022, urmat de o scădere la 8% (2021-2023) și o **creștere progresivă** în promoțiile ulterioare, ajungând la **25%** în 2024-2026.