

Analiza (auditul) programului de studii universitare de masterat *Studii europene și economia integrării*

Cuprins

1. Contextul programului de studii universitare.....	2
2. Date statistice privind procesul de admitere.....	3
2.1. Evoluția numărului de studenți înmatriculați în anul I	3
2.2. Numărul de candidați la procesul de admitere	3
2.3. Universitatea de proveniență	4
2.4. Domenii de studii universitare absolvite	5
2.5. Ultimele studii absolvite	5
3. Date statistice privind parcursul studenților	6
3.1. Promovabilitate	6
3.2. Evoluția procentului de studenți înmatriculați pe locuri cu taxă	7

Listă tabele

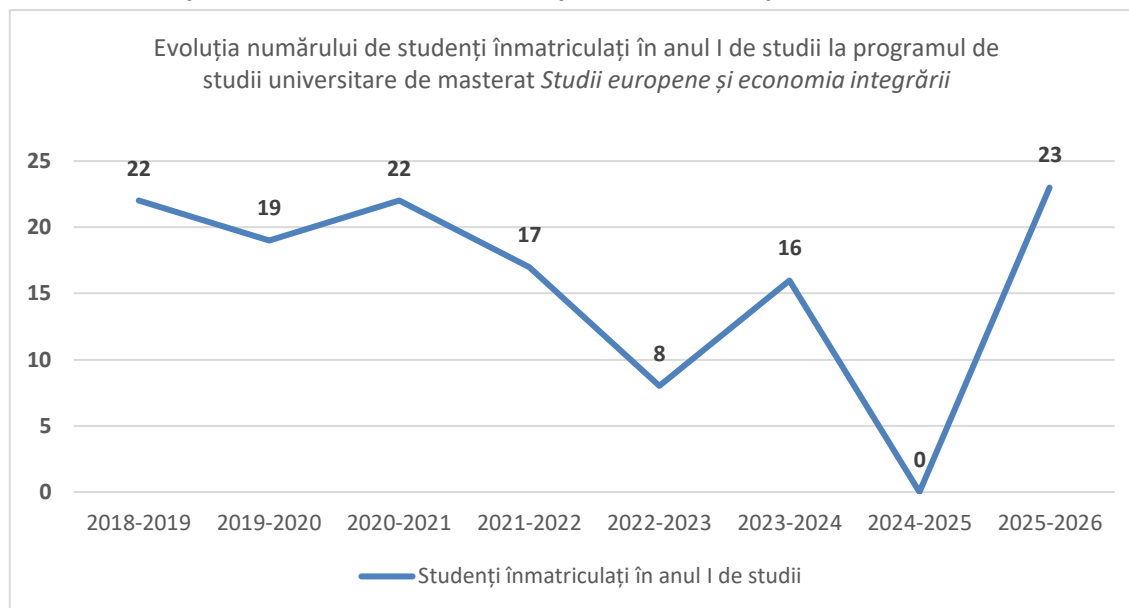
Tabel 1. Numărul de candidați la procesul de admitere, raportat la numărul de locuri finanțate de la bugetul de stat disponibile, respectiv la numărul total de locuri	3
Tabel 2. Procentele de promovabilitate a studenților de la programul de studii universitare de masterat Studii europene și economia integrării	6

1. Contextul programului de studii universitare

Facultate:	Economie și Administrare a Afacerilor
Ciclul de studii universitare:	Masterat
Denumirea programului de studii universitare de masterat:	Studii europene și economia integrării
Tipul programului:	Profesional
Denumirea calificării dobândită în urma absolvirii programului de studii:	Specialist în studii europene și economia integrării
Nivelul calificării (conform CNC/CEC):	Nivel 7
Titlul acordat:	Master în Economie
Durata studiilor (în ani):	2
Număr de credite (ECTS):	120
Forma de învățământ:	Învățământ cu frecvență
Limba de predare:	Română
Locația geografică de desfășurare a studiilor:	Timișoara
Ocupații care pot fi practicate pe piața muncii:	Ofițer de politici economice - cod ESCO 2631.1 Consilier în economie/consilieră în economie - cod ESCO 2631.2.2
Alte ocupații pentru care programul de studii universitare formează competențe:	-
Încadrarea programului de studii în domenii de știință	
Domeniul fundamental:	Științe sociale
Ramura de știință:	Științe economice
Domeniul de studii universitare de masterat:	Economie
Denumirea domeniului <u>larg</u> de studii (conform DL-ISCED F-2013):	Științe sociale, jurnalism și informare
Denumirea domeniului <u>restrâns</u> de studii (conform DR-ISCED F-2013):	Științe sociale și comportamentale
Denumirea domeniului <u>detaaliat</u> de studii (conform DDS-ISCED F-2013):	Economie
Data expirării acreditării domeniului de studii:	17.12.2025

2. Date statistice privind procesul de admitere

2.1. Evoluția numărului de studenți înmatriculați în anul I



Graficul evidențiază evoluția numărului de studenți înmatriculați în anul I la programul de studii de masterat **Studii europene și economia integrării** pe perioada 2018-2026. În primii ani analizați se observă un nivel relativ constant al înscrierilor, cu valori cuprinse între 19 și 22 de studenți. Începând cu anul universitar 2021-2022 are loc o scădere semnificativă a numărului de studenți, care atinge un minim de 8 în anul 2022-2023. Anul 2023-2024 marchează o ușoară revenire, cu 16 studenți înmatriculați, însă în 2024-2025 nu se înregistrează nicio înscriere. În anul universitar 2025-2026 se constată o redresare accentuată, numărul studenților ajungând la 23, cel mai ridicat nivel din perioada analizată.

2.2. Numărul de candidați la procesul de admitere

Anul universitar	Număr de candidați* / număr de locuri finanțate de la bugetul de stat	Număr de candidați* / număr total de locuri
2024-2025	0,11	0,04
2025-2026	0,94	0,34

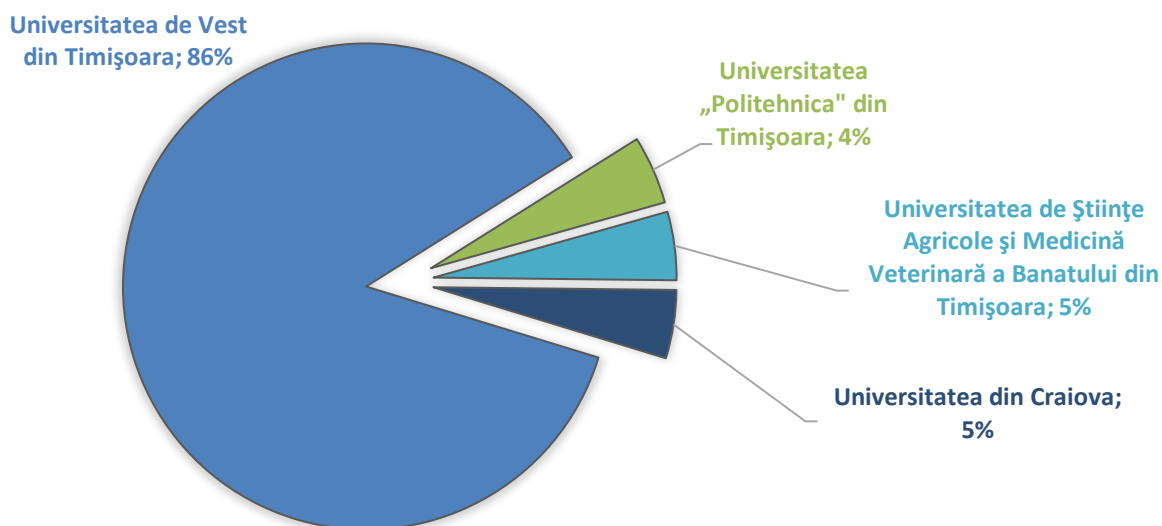
*Candidați eligibili care au avut ca primă opțiune programul de studii universitare de masterat *Studii europene și economia integrării* la sesiunea de admitere din luna iulie.

Tabel 1. Numărul de candidați la procesul de admitere, raportat la numărul de locuri finanțate de la bugetul de stat disponibile, respectiv la numărul total de locuri

Tabelul reflectă gradul de atractivitate al programului de studii de masterat prin raportul dintre numărul de candidați eligibili și locurile disponibile. În anul universitar **2024-2025**, interesul pentru program este extrem de scăzut, raportul candidați/locuri fiind de **0,11** pentru locurile finanțate de la buget și de doar **0,04** raportat la numărul total de locuri, ceea ce indică o ocupare foarte redusă. În anul universitar **2025-2026**, se observă o **creștere semnificativă a interesului**, raportul candidați/locuri ajungând la **0,94** pentru locurile bugetate și la **0,34** pentru totalul locurilor.

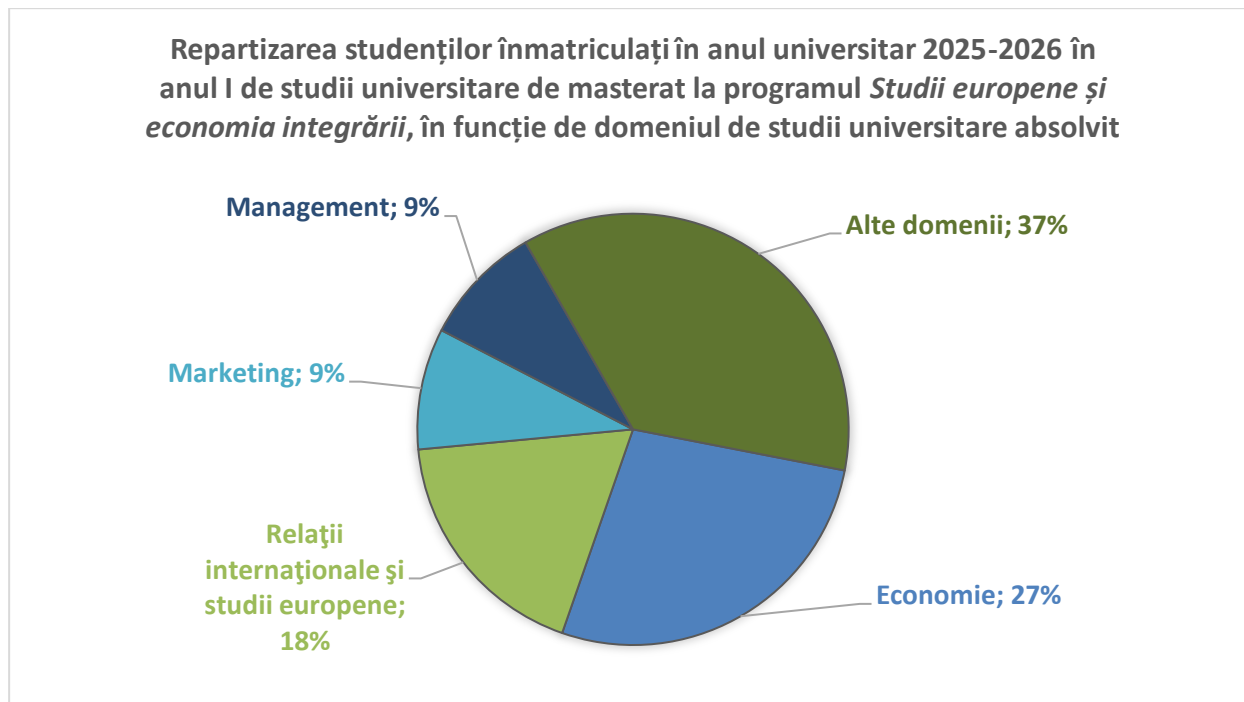
2.3. Universitatea de proveniență

Repartizarea studenților înmatriculați în anul universitar 2025-2026 în anul I de studii universitare de masterat la programul *Studii europene și economia integrării*, în funcție de universitatea de proveniență



Programul de studii demonstrează o capacitate ridicată de atragere a studenților din propria instituție, **86% din studenți provin de la Universitatea de Vest din Timișoara**. Celelalte universități contribuie cu procente minime: Universitatea „Politehnica” din Timișoara (4%), Universitatea de Științe Agricole și Medicină Veterinară a Banatului din Timișoara (5%), și Universitatea din Craiova (5%).

2.4. Domenii de studii universitare absolvite



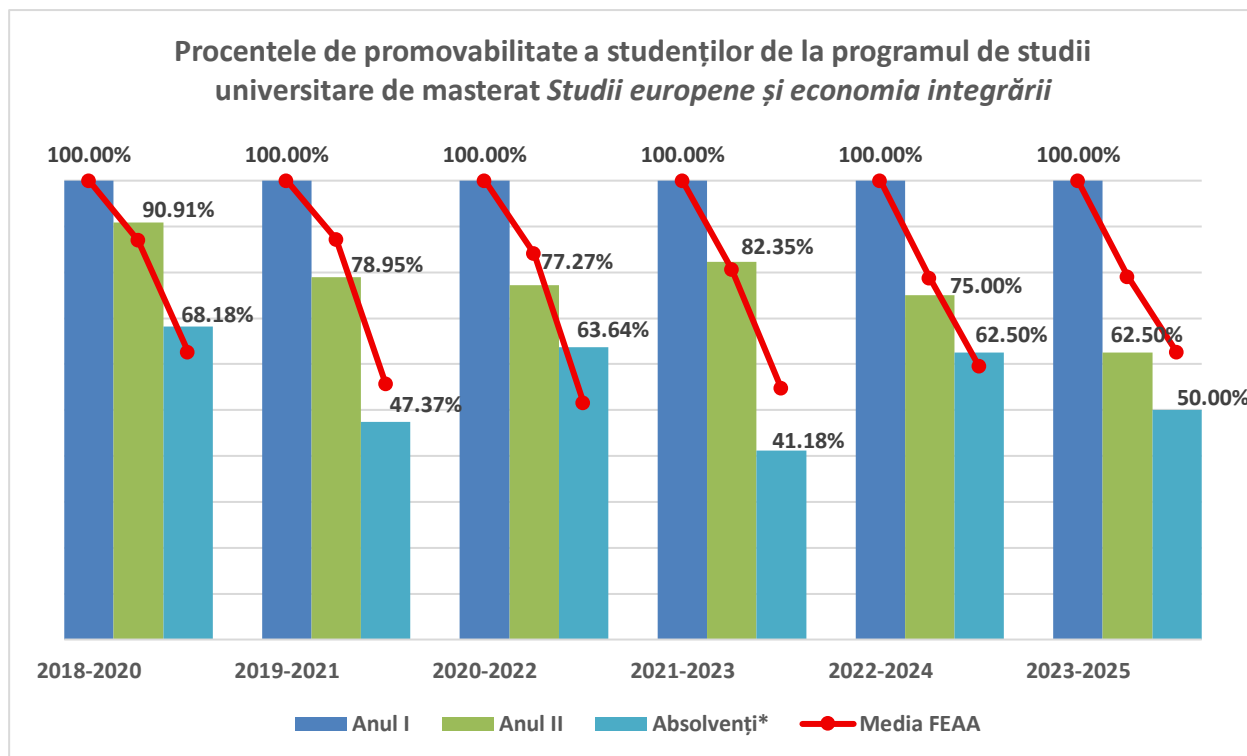
Programul de studii atrage studenți cu **backgrounduri educaționale diverse**. Cea mai mare pondere o au absolvenții de Economie (27%), urmați de cei din Relații internaționale și studii europene (18%). Categoria „Alte domenii” reprezintă 37%, indicând o deschidere interdisciplinară ridicată. Absolvenții de Marketing și Management însumează fiecare câte 9%.

2.5. Ultimele studii absolvite

În cadrul programului de studii universitare de masterat **Studii europene și economia integrării**, studenții înmatriculați în anul I, în anul universitar 2025-2026, **provin în proporție de 100% din studiile universitare de licență**.

3. Date statistice privind parcursul studenților

3.1. Promovabilitate



*Absolvenți cu examen de finalizare promovat în promoția curentă.

Promotivă	Anul I	Anul II			Absolvenți cu examen de finalizare promovat în promoția curentă		
		Numeric	Procentual*	Procentual la nivelul FEAA*	Numeric	Procentual*	Procentual la nivelul FEAA*
2018-2020	22	20	90,91%	87,03%	15	68,18%	62,63%
2019-2021	19	15	78,95%	87,19%	9	47,37%	55,69%
2020-2022	22	17	77,27%	84,07%	14	63,64%	51,53%
2021-2023	17	14	82,35%	80,65%	7	41,18%	54,84%
2022-2024	8	6	75,00%	78,81%	5	62,50%	59,53%
2023-2025	16	10	62,50%	79,07%	8	50,00%	62,59%

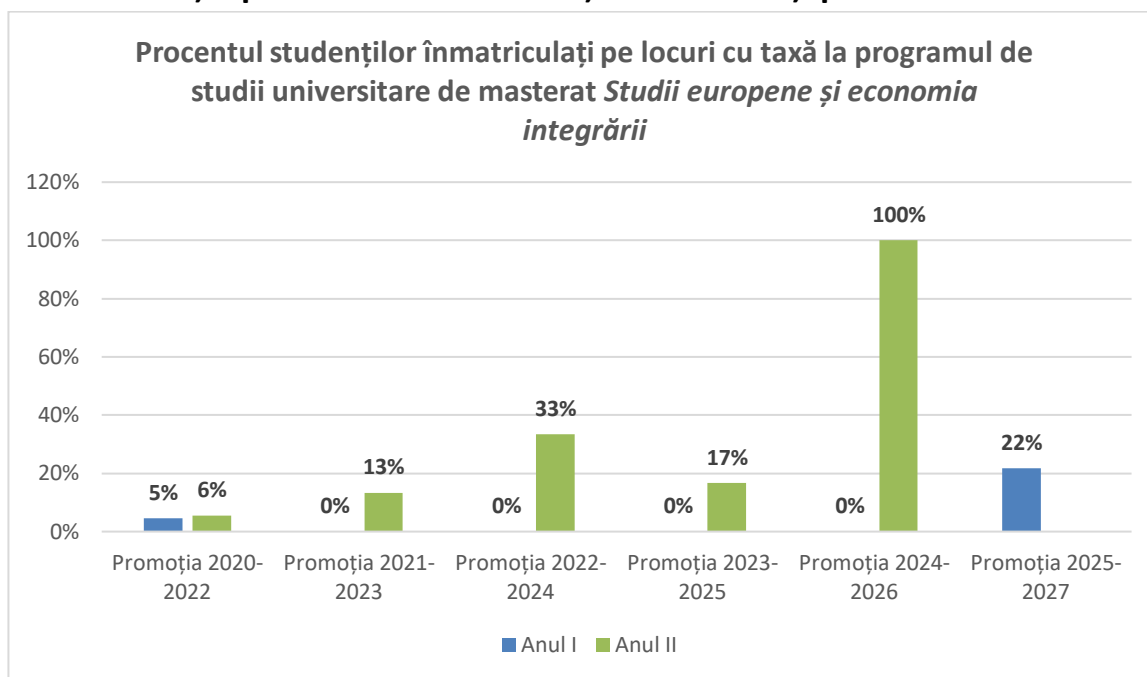
*Raportat la anul I de studii.

Tabel 2. Procentele de promovabilitate a studenților de la programul de studii universitare de masterat *Studii europene și economia integrării*

Performanțele academice ale studenților de la programul de studii prezintă o variabilitate semnificativă și o tendință în scădere în ultimele promoții. Analizând promovabilitatea la nivelul anului II de studii, observăm fluctuații considerabile, de la un maxim de **90,91% pentru promoția 2018-2020**, ratele au scăzut la **82,35% (2021-2023)**, apoi la **75,00% (2022-2024)**, ajungând la doar **62,50%** pentru promoția **2023-2025**. În ceea ce privește absolvirea cu **examen de finalizare**

promovat în promoția curentă, ratele variază între **41,18% (promoția 2021-2023)** și **68,18% (promoția 2018-2020)**. Promoția 2023-2025 înregistrează o rată de **50,00%**.

3.2. Evoluția procentului de studenți înmatriculați pe locuri cu taxă



**Sunt cuprinși toți studenții înmatriculați, inclusiv reînmatriculați, admiși în an superior etc.*

Evoluția procentului de studenți înmatriculați pe locuri cu taxă la programul de studii este caracterizată de **variații semnificative** între promoții. Pentru anul I, procentele oscilează de la 0% în mai multe promoții la valori mai ridicate în unele cazuri, precum 22% în promoția 2025-2027. La nivelul anului II, se observă de asemenea fluctuații, cu valori cuprinse între 6% și 100%, situația din promoția 2024-2026.