

## Analiza (auditul) programului de studii universitare de masterat *Studii de securitate globală*

### Cuprins

<b>1. Contextul programului de studii universitare.....</b>	<b>2</b>
<b>2. Date statistice privind procesul de admitere.....</b>	<b>3</b>
2.1. Evoluția numărului de studenți înmatriculați în anul I .....	3
2.2. Numărul de candidați la procesul de admitere .....	3
2.3. Universitatea de proveniență .....	4
2.4. Domenii de studii universitare absolvite .....	5
2.5. Ultimele studii absolvite .....	5
<b>3. Date statistice privind parcursul studenților .....</b>	<b>6</b>
3.1. Promovabilitate .....	6
3.2. Evoluția procentului de studenți înmatriculați pe locuri cu taxă .....	7

### Listă tabele

<b>Tabel 1.</b> Numărul de candidați la procesul de admitere, raportat la numărul de locuri finanțate de la bugetul de stat disponibile, respectiv la numărul total de locuri .....	3
<b>Tabel 2.</b> Procentele de promovabilitate a studenților de la programul de studii universitare de masterat Studii de securitate globală .....	6

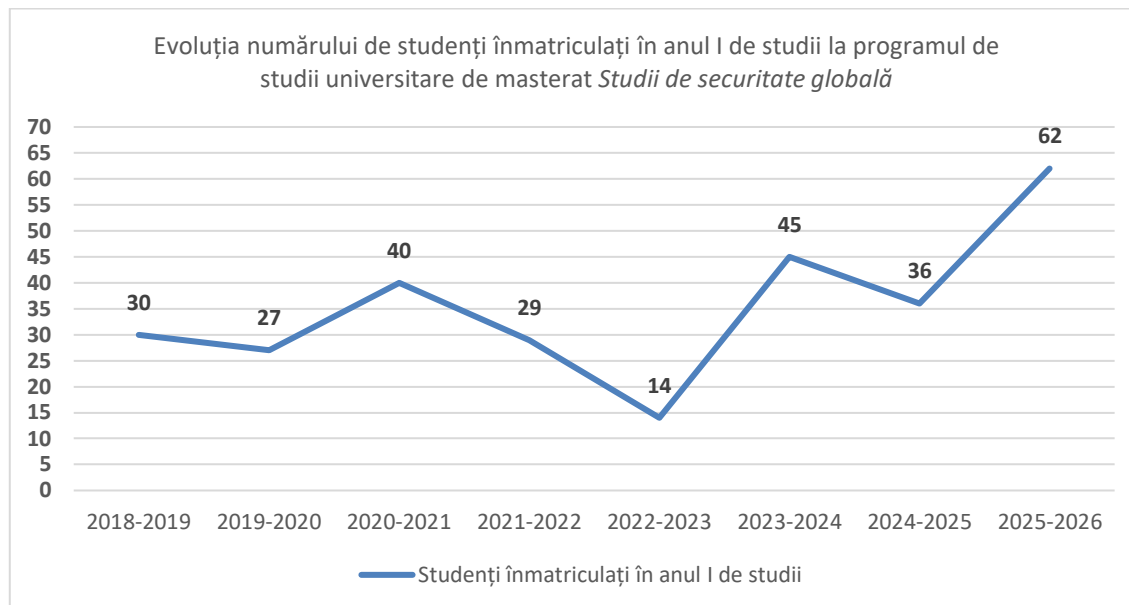
## 1. Contextul programului de studii universitare

<b>Facultate:</b>	Științe ale Guvernării și Comunicării
<b>Ciclul de studii universitare:</b>	Masterat
<b>Denumirea programului de studii universitare de masterat:</b>	Studii de securitate globală
<b>Tipul programului:</b>	Profesional
<b>Denumirea calificării<sup>1</sup> dobândită în urma absolvirii programului de studii:</b>	Specialist în studii de securitate globală
<b>Nivelul calificării (conform CNC/CEC):</b>	Nivel 7
<b>Titlul acordat:</b>	Master în studii de securitate
<b>Durata studiilor (în ani):</b>	2
<b>Număr de credite (ECTS):</b>	120
<b>Forma de învățământ:</b>	Învățământ cu frecvență
<b>Limba de predare:</b>	Română
<b>Locația geografică de desfășurare a studiilor:</b>	Timișoara
<b>Ocupații care pot fi practicate pe piața muncii:</b>	- analist de informații - cod ESCO 2422.8 - ofițer pentru relații internaționale - cod ESCO 2422.9 - ofițer afaceri politice - cod ESCO 2422.13
<b>Alte ocupații pentru care programul de studii universitare formează competențe:</b>	-
<b>Încadrarea programului de studii în domenii de știință</b>	
<b>Domeniul fundamental:</b>	Științe sociale
<b>Ramura de știință:</b>	Științe politice
<b>Domeniul de studii universitare de masterat:</b>	Studii de securitate
<b>Denumirea domeniului <u>larg</u> de studii (conform DL-ISCED F-2013):</b>	Științe sociale, jurnalism și informare
<b>Denumirea domeniului <u>restrâns</u> de studii (conform DR-ISCED F-2013):</b>	Științe sociale și comportamentale
<b>Denumirea domeniului <u>detaaliat</u> de studii (conform DDS-ISCED F-2013):</b>	Științe politice și educație civică
<b>Data expirării acreditării domeniului de studii:</b>	04.07.2029

<sup>1</sup> *Calificarea (qualification)* este rezultatul formal al unui proces de evaluare și validare, care este obținut atunci când un organism/o autoritate competent/ă stabilește că o persoană a dobândit rezultate ale învățării corespunzătoare unor standarde prestabilite. Calificările dobândite de absolvenții programelor de studii din învățământul superior sunt atestate prin diplome, prin certificate și prin alte acte de studii eliberate numai de către instituțiile de învățământ superior acreditate.

## 2. Date statistice privind procesul de admitere

### 2.1. Evoluția numărului de studenți înmatriculați în anul I



Evoluția numărului de studenți înmatriculați în anul I la programul de studii universitare de masterat ***Studii de securitate globală*** evidențiază fluctuații de la un an universitar la altul, cu o scădere accentuată în anul 2022-2023, urmată de o creștere semnificativă în perioada următoare. Anul universitar 2025-2026 marchează cel mai ridicat număr de studenți înmatriculați din intervalul analizat, ceea ce indică o creștere a interesului studenților pentru acest program de studii și o consolidare a atractivității acestuia.

### 2.2. Numărul de candidați la procesul de admitere

Anul universitar	Număr de candidați* / număr de locuri finanțate de la bugetul de stat	Număr de candidați* / număr total de locuri
2024-2025	1,06	0,23
2025-2026	2,63	0,56

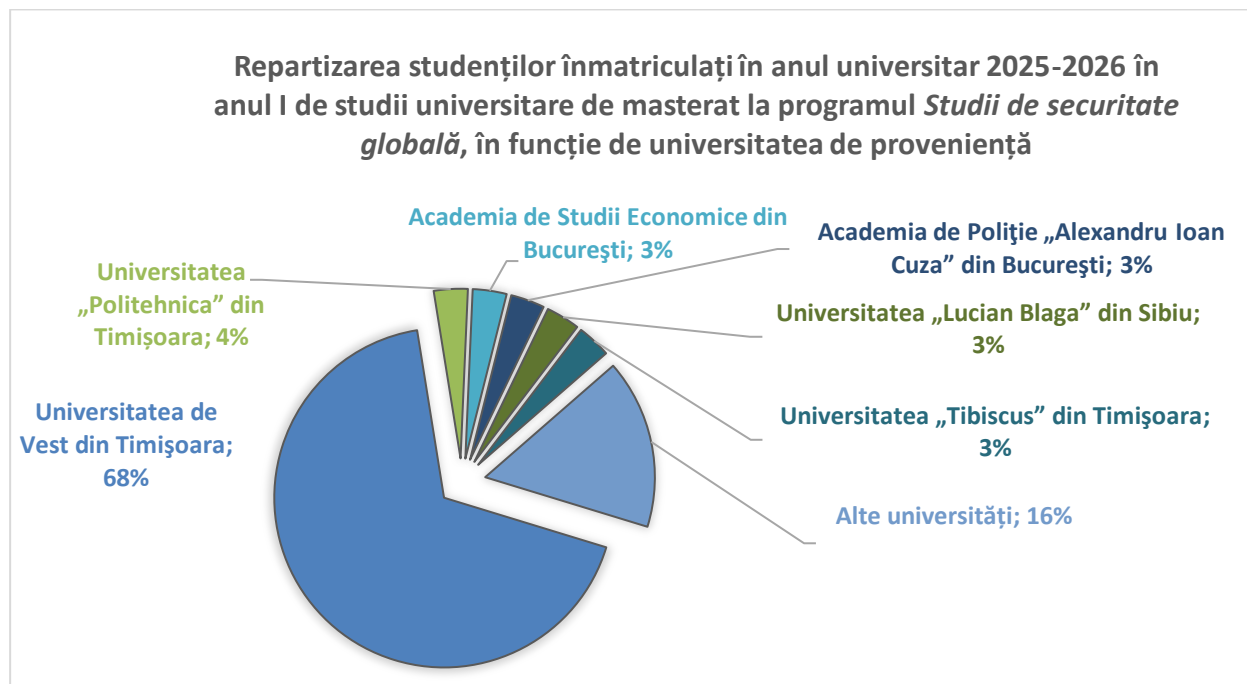
\*Candidați eligibili care au avut ca **primă opțiune** programul de studii universitare de masterat ***Studii de securitate globală*** la sesiunea de admitere din luna iulie.

*Tabel 1. Numărul de candidați la procesul de admitere, raportat la numărul de locuri finanțate de la bugetul de stat disponibile, respectiv la numărul total de locuri*

Datele privind admiterea arată o creștere semnificativă a interesului studenților pentru programul de studii universitare de masterat ***Studii de securitate globală*** în anul universitar 2025-2026, atât în raport cu locurile finanțate de la bugetul de stat, cât și cu numărul total de

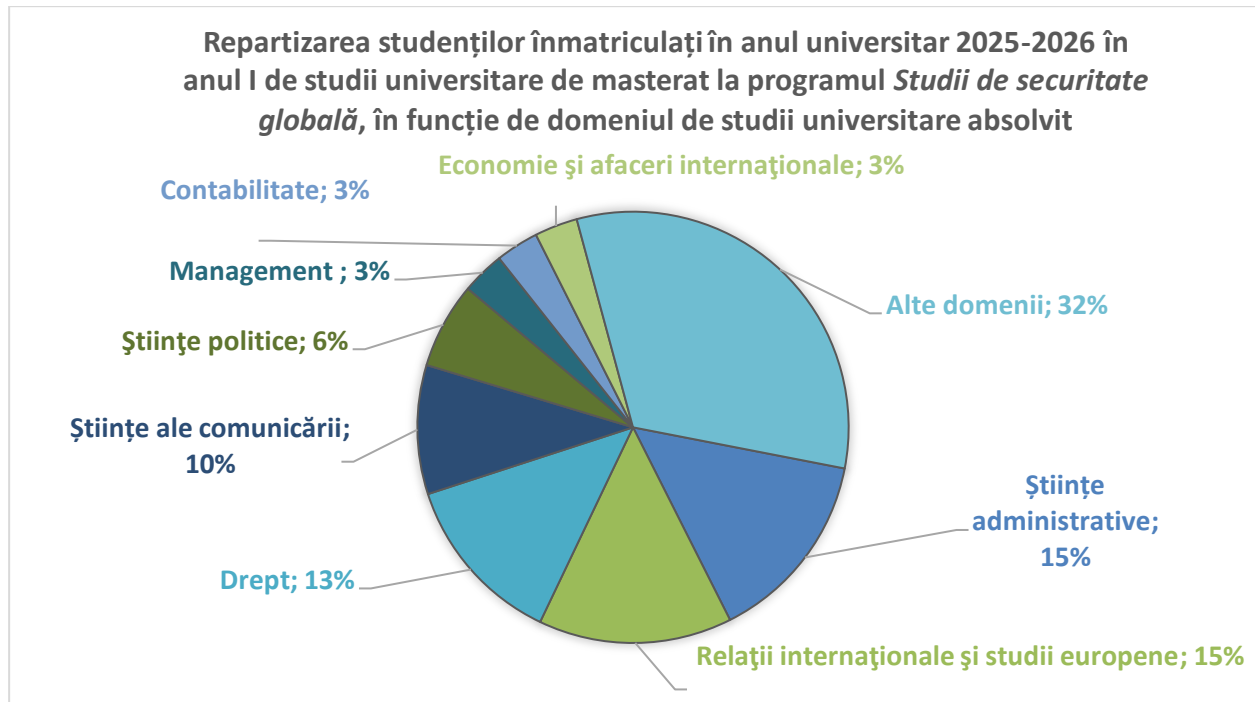
locuri. Comparativ cu anul precedent, numărul de candidați raportați la locurile disponibile aproape s-a dublat, ceea ce indică o atractivitate sporită a programului în rândul candidaților la procesul de admitere.

### 2.3. Universitatea de proveniență



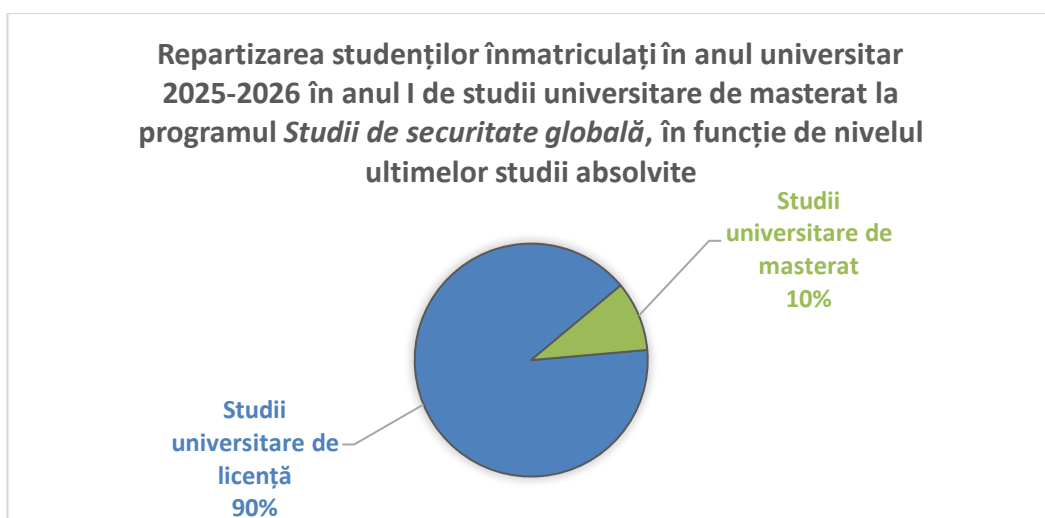
Repartizarea studenților înmatriculați în anul universitar 2025-2026 arată că programul de studii universitare de masterat *Studii de securitate globală* atrage preponderent **absolvenți ai Universității de Vest din Timișoara**, care reprezintă peste două treimi din totalul studenților înmatriculați. De asemenea, se poate observa că **un procent semnificativ dintre studenți provin dintr-un număr divers de instituții de învățământ superior din Timișoara și din țară**, fiecare cu ponderi mai reduse. Astfel, putem spune că programul de studii universitare de masterat *Studii de securitate globală* este atractiv atât pentru propriii absolvenți, cât și pentru absolvenții proveniți din alte centre universitare.

## 2.4. Domenii de studii universitare absolvite



Repartizarea studenților înmatriculați în anul universitar 2025-2026 la programul de studii universitare de masterat *Studii de securitate globală* indică o diversitate a domeniilor de studii universitare absolvite anterior. Cele mai mari ponderi sunt înregistrate în rândul absolvenților de **Științe administrative** și **Relații internaționale și studii europene**, urmate de cei proveniți din domeniile **Drept** și **Științe ale comunicării**. Totodată, prezența studenților dintr-o varietate de alte domenii confirmă capacitatea programului de a atrage candidați, indiferent de domeniul în care au absolvit studiile universitare de licență.

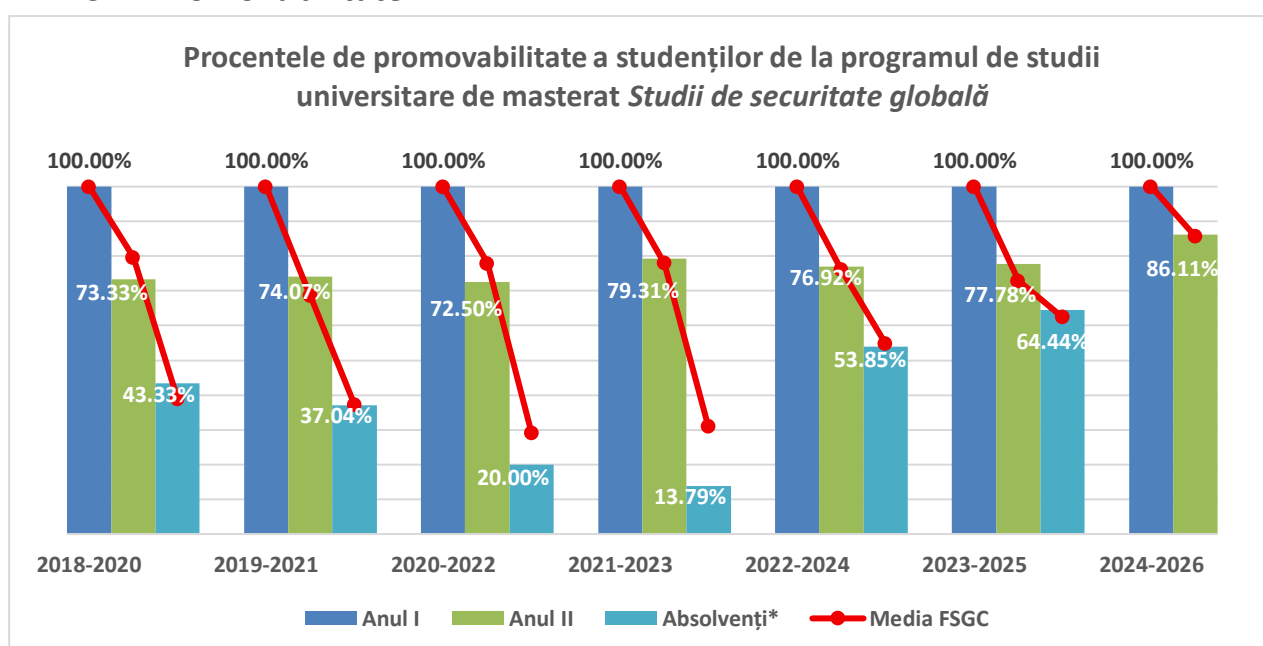
## 2.5. Ultimele studii absolvite



Repartizarea studenților în funcție de nivelul ultimelor studii absolvite arată că aproape toți studenții înmatriculați (90%) sunt absolvenți ai ciclului de studii universitare de licență, în timp ce doar 10% au absolvit anterior un program de studii universitare de masterat. Acest lucru indică faptul că programul de studii universitare masterat **Studii de securitate globală** este urmat, în principal, imediat după finalizarea ciclului de studii universitare de licență, ca o continuare firească a parcursului educațional.

### 3. Date statistice privind parcursul studenților

#### 3.1. Promovabilitate



\*Absolvenți cu examen de finalizare promovat în promoția curentă.

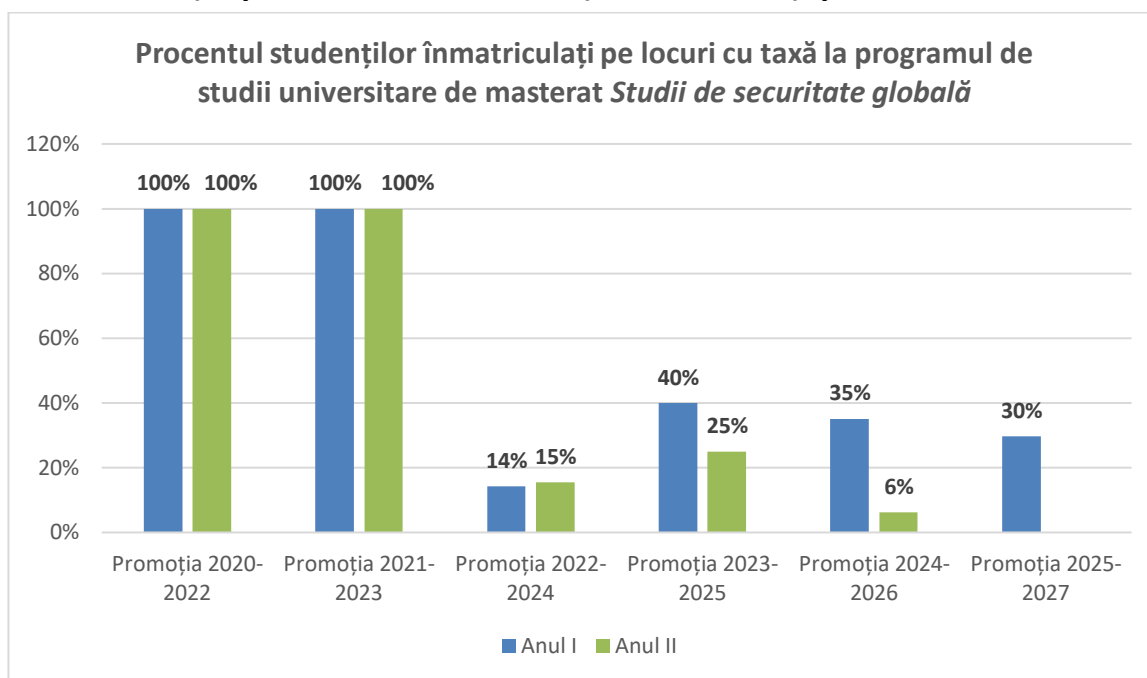
Promoția	Anul I	Anul II			Absolvenți cu examen de finalizare promovat în promoția curentă		
		Numeric	Procentual*	Procentual la nivelul FSGC*	Numeric	Procentual*	Procentual la nivelul FSGC*
2018-2020	30	22	73,33%	79,65%	13	43,33%	38,95%
2019-2021	27	20	74,07%	68,57%	10	37,04%	37,14%
2020-2022	40	29	72,50%	77,86%	8	20,00%	29,01%
2021-2023	29	23	79,31%	78,00%	4	13,79%	31,00%
2022-2024	13	10	76,92%	76,19%	7	53,85%	54,76%
2023-2025	45	35	77,78%	72,93%	29	64,44%	62,40%
2024-2026	36	31	86,11%	85,71%	-	-	-

\*Raportat la anul I de studii.

*Tabel 2. Procentele de promovabilitate a studenților de la programul de studii universitare de masterat Studii de securitate globală*

Promovabilitatea studenților de la programul de studii universitare de masterat **Studii de securitate globală** în anul al II-lea de studii **se menține, în majoritatea promoțiilor, la valori ridicate**, situate preponderent între aproximativ 72% și 86%, valori similare cu media FSGC în majoritatea promoțiilor, cu o creștere vizibilă în promoția 2024-2026. **Procentul de promovare a absolvenților fluctuează semnificativ** de la o promoție la alta, însă în promoțiile recente se observă o îmbunătățire, procente fiind totuși sub media FSGC în majoritatea promoțiilor.

### 3.2. Evoluția procentului de studenți înmatriculați pe locuri cu taxă



**\*Sunt cuprinși toți studenții înmatriculați, inclusiv reînmatriculați, admiși în an superior etc.**

Procentele ridicate ale studenților înmatriculați pe locuri cu taxă în promoțiile **2020–2022** și **2021-2023** sunt explicate de faptul că, în această perioadă, programul de studii universitare de masterat **Studii de securitate globală** a fost oferit **exclusiv cu locuri cu taxă**. Începând cu promoțiile ulterioare, odată cu introducerea locurilor finanțate de la bugetul de stat, ponderea studenților pe locuri cu taxă scade. În anul al II-lea de studii, ponderea studenților pe locuri cu taxă scade în unele promoții, ca urmare a **retragerii de la studii a studenților sau a redistribuirii pe locurile finanțate de la stat sau cu taxă**.