

## Analiza (auditul) programului de studii universitare de masterat *Științe penale*

### Cuprins

1.	<i>Contextul programului de studii universitare</i>	2
2.	<i>Date statistice privind procesul de admitere</i>	3
2.1.	Evoluția numărului de studenți înmatriculați în anul I.....	3
2.2.	Numărul de candidați la procesul de admitere.....	3
1.1.	Universitatea de proveniență.....	4
1.2.	Domenii de studii universitare absolvite.....	4
1.3.	Ultimele studii absolvite.....	5
2.	<i>Date statistice privind parcursul studenților</i>	6
2.1.	Promovabilitate.....	6
2.2.	Evoluția procentului de studenți înmatriculați pe locuri cu taxă.....	7

### Listă tabele

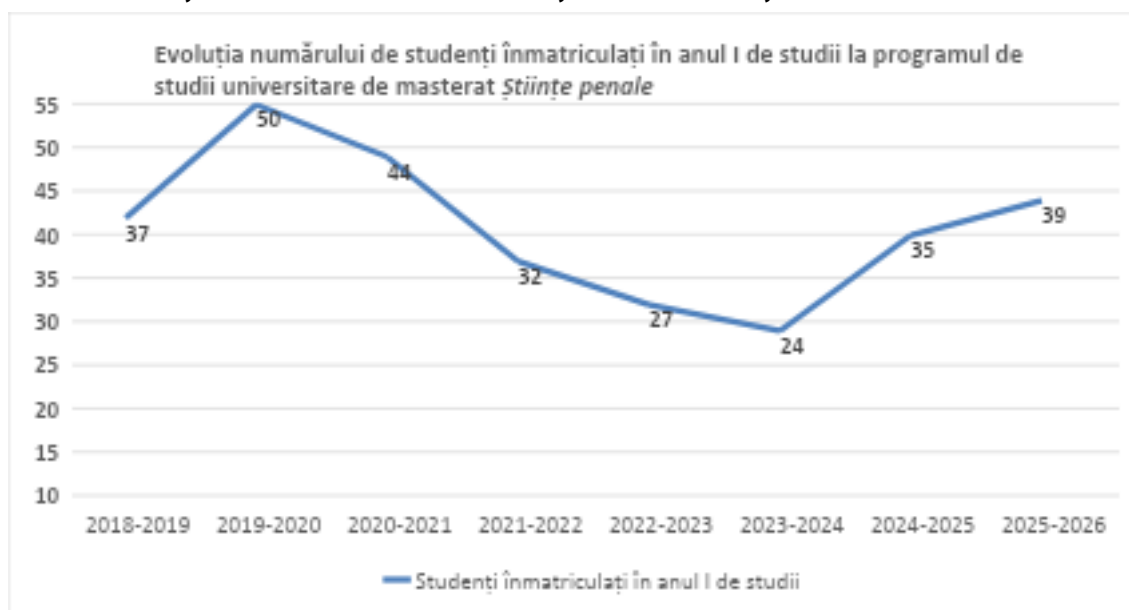
Tabel 1.	Numărul de candidați la procesul de admitere, raportat la numărul de locuri finanțate de la bugetul de stat disponibile, respectiv la numărul total de locuri	3
Tabel 2.	Procentele de promovabilitate a studenților de la programul de studii universitare de masterat Științe penale	6

## 1. Contextul programului de studii universitare

<b>Facultate:</b>	Facultatea de Drept
<b>Ciclul de studii universitare:</b>	Masterat
<b>Denumirea programului de studii universitare de masterat:</b>	Științe penale
<b>Tipul programului:</b>	Profesional
<b>Denumirea calificării dobândită în urma absolvirii programului de studii:</b>	Specialist în Științe penale
<b>Nivelul calificării (conform CNC/CEC):</b>	Nivel 7
<b>Titlul acordat:</b>	Master în Drept
<b>Durata studiilor (în ani):</b>	1 an
<b>Număr de credite (ECTS):</b>	60
<b>Forma de învățământ:</b>	Învățământ cu frecvență
<b>Limba de predare:</b>	Română
<b>Locația geografică de desfășurare a studiilor:</b>	Timișoara
<b>Ocupații care pot fi practicate pe piața muncii:</b>	Avocat – cod COR 261101/ ESCO 2611.1
<b>Alte ocupații pentru care programul de studii universitare formează competențe:</b>	Expert jurist – cod COR 261903/ ESCO 2619
<b>Încadrarea programului de studii în domeniul de știință</b>	
<b>Domeniul fundamental:</b>	Științe sociale
<b>Ramura de știință:</b>	Științe juridice
<b>Domeniul de studii universitare de masterat:</b>	Drept
<b>Denumirea domeniului larg de studii (conform DL-ISCED F-2013):</b>	Afaceri, administrație și drept
<b>Denumirea domeniului restrâns de studii (conform DR-ISCED F-2013):</b>	Drept
<b>Denumirea domeniului detaliat de studii (conform DDS-ISCED F-2013):</b>	Drept
<b>Data expirării acreditării domeniului de studii:</b>	06.06.2029

## 2. Date statistice privind procesul de admitere

### 2.1. Evoluția numărului de studenți înmatriculați în anul I



În ceea ce privește evoluția numărului de studenți înmatriculați la programul de studii universitare de masterat **Științe penale** se poate observa că în **anul universitar 2019-2020** a fost înregistrat **cel mai mare număr al studenților înmatriculați** până acum la acest program de studii (50).

În perioada următoare **2020-2023** a fost înregistrată **o scădere constantă**, fiind urmată de o creștere, de aproximativ 8% în anul universitar 2024-2025.

Pentru anul universitar în curs 2025-2026 observăm că numărul studenților este în creștere, comparativ cu anul universitar anterior.

### 2.2. Numărul de candidați la procesul de admitere

Anul universitar	Număr de candidați* / număr de locuri finanțate de la bugetul de stat	Număr de candidați* / număr total de locuri
2024-2025	2,77	0,60
2025-2026	2,54	0,55

**\*Candidați eligibili care au avut ca primă opțiune programul de studii universitare de masterat Științe penale la sesiunea de admitere din luna iulie.**

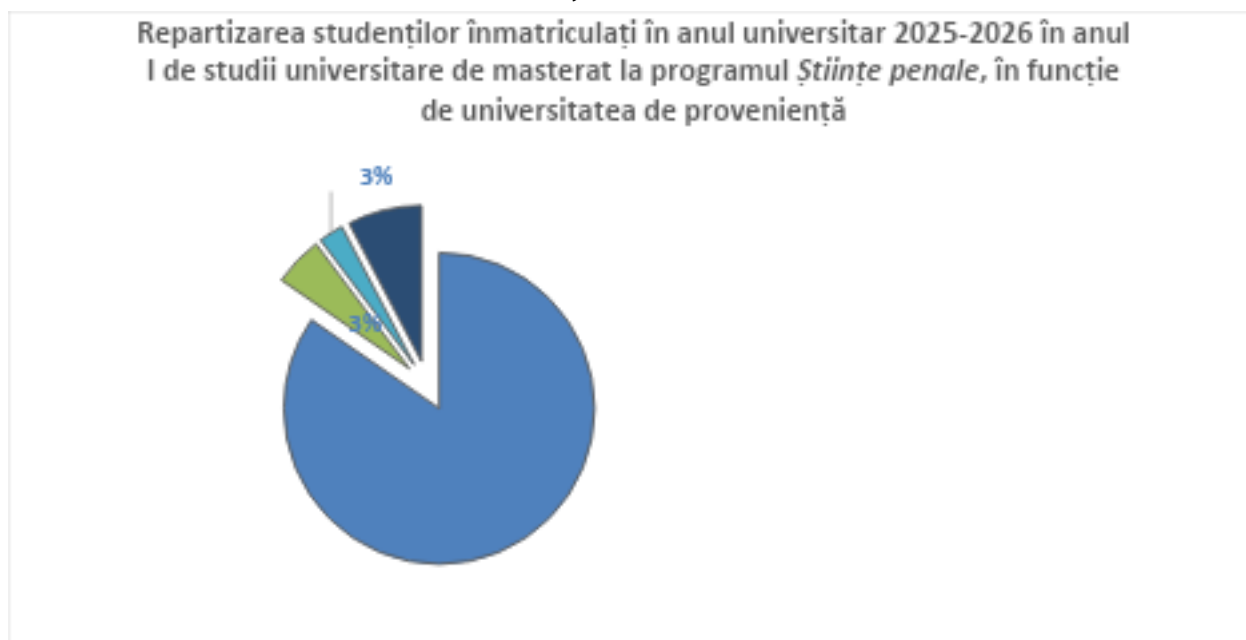
*Tabel 1. Numărul de candidați la procesul de admitere, raportat la numărul de locuri finanțate de la bugetul de stat disponibile, respectiv la numărul total de locuri*

În prima coloană din tabelul de mai sus sunt indicate valorile corespunzătoare raportului dintre candidații eligibili și locurile finanțate de la bugetul de stat. Pentru anul universitar

**2024–2025**, acest raport este de **2,77**, ceea ce înseamnă că, în medie, aproximativ 3 candidați au concurat pentru un singur loc finanțat de la bugetul de stat și situează acest program de studii universitare de masterat printre cele mai căutate din cadrul UVT. În anul **2025–2026**, acest raport scade la **2,54**, însă concurența se menține în continuare pentru locurile finanțate de la bugetul de stat.

A doua coloană evidențiază raportul dintre numărul total de candidați eligibili și numărul total de locuri disponibile, inclusiv cele cu taxă. Pentru ambii ani **universitari** constatăm că valorile indică sunt sub 1, ceea ce indică o **sub ofertă de cerere** în raport cu numărul total de locuri.

### 1.1. Universitatea de proveniență

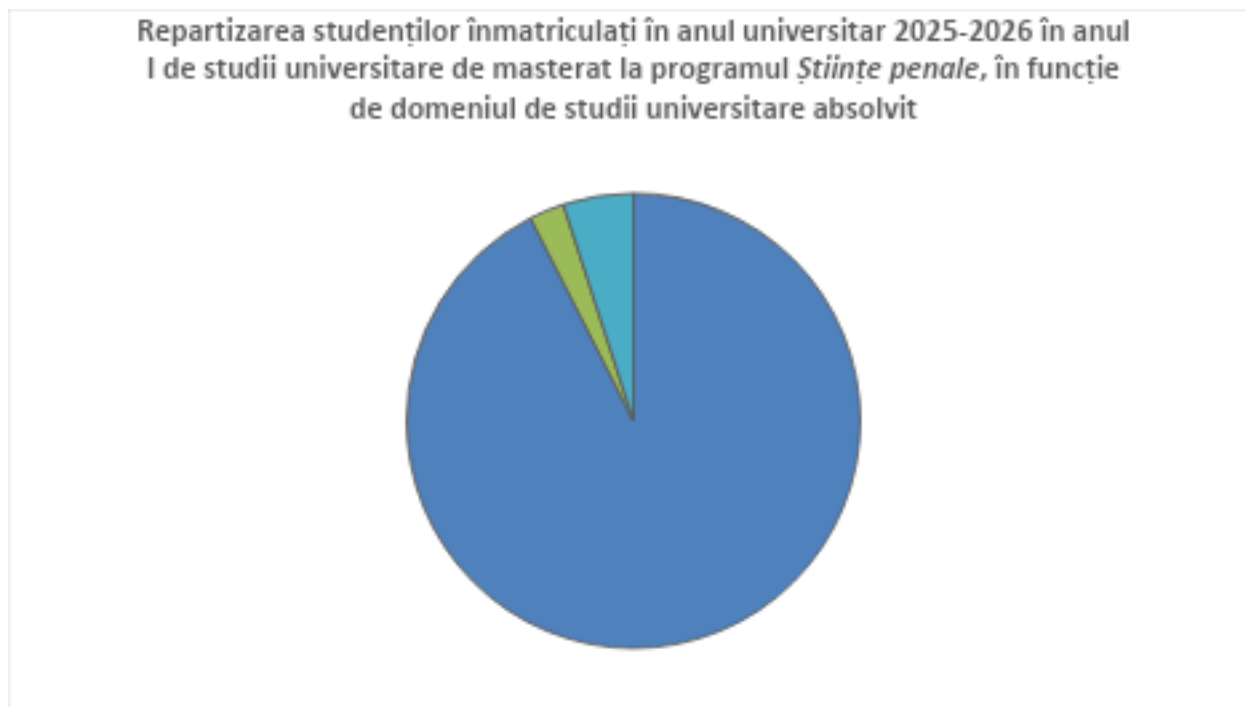


Programul de studii universitare de masterat **Științe penale** atrage, în principal, absolvenți ai ciclului de studii universitare de licență din cadrul **Universității de Vest din Timișoara**, aproximativ 85% din totalul celor înmatriculați în anul universitar 2025-2026. Această proporție evidențiază un nivel ridicat de retenție internă, sugerând că majoritatea absolvenților aleg să își continue traseul în cadrul UVT. Restul studenților provin din alte instituții de învățământ superior din țară, precum: **Universitatea Tibiscus din Timișoara 8%**, **Universitatea din Craiova 3%** și **Universitatea „Nicolae Titulescu” din București 3%**.

Comparând datele specifice programului de studii universitare de masterat **Carieră judiciară** cu distribuția generală a studenților în funcție de universitatea de proveniență, la nivelul **Facultății de Drept**, observăm că procente sunt identice în ceea ce privește Universitatea de Vest din Timișoara (85%), însă există câteva diferențe atunci când discutăm despre celelalte universități de proveniență.

În ceea ce privește **Universitatea Tibiscus din Timișoara**, procentul de la nivelul programului de studii este de patru ori mai mare față de cel înregistrat la nivelul facultății.

## 1.2. Domenii de studii universitare absolvite

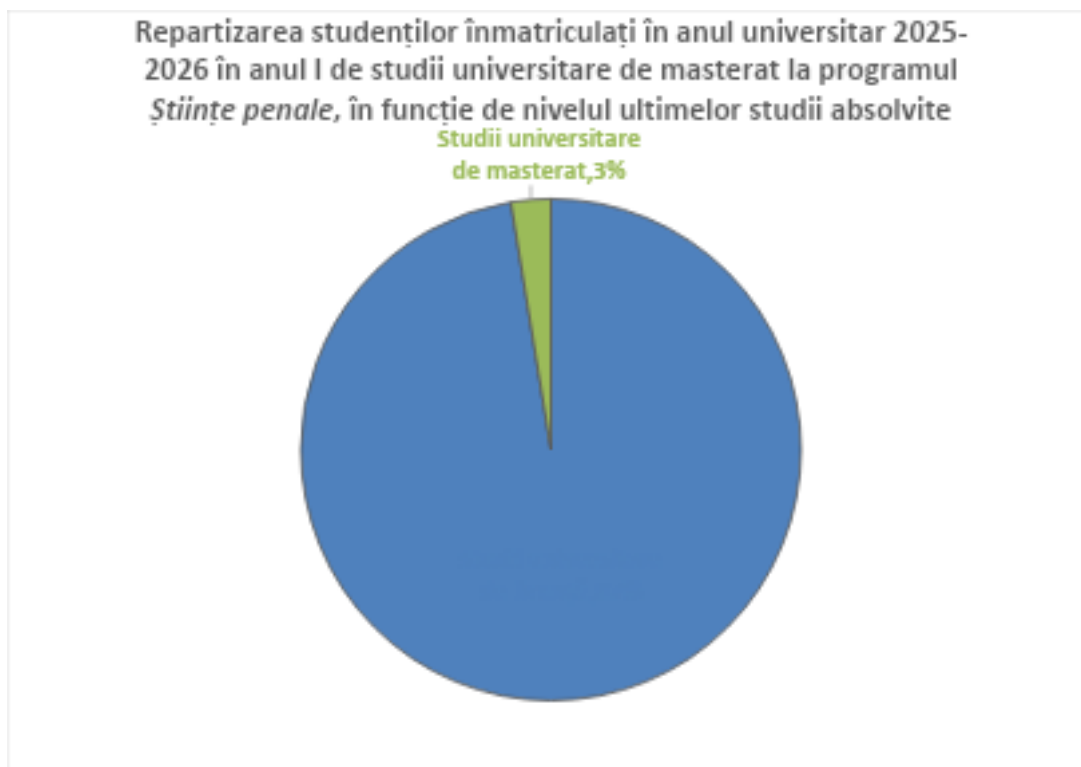


Distribuția domeniilor de studii universitare absolvite arată că programul de studii universitare de masterat **Științe penale** atrage în cea mai mare măsură absolvenți din **domeniul Drept**, care reprezintă **92%** din totalul studenților înscriși în **anul universitar 2025-2026**. Această majoritate este completată de absolvenți din domeniul **Relații internaționale și studii europene (3%) și alte domenii de studii (5%)**.

Comparând datele specifice programului de studii universitare de masterat cu distribuția generală a studenților la nivelul **Facultății de Drept**, constatăm că aceste procente sunt aproape identice cu cele de la nivelul facultății.

Sigura diferență identificată este că domeniul de studii **Relații internaționale și studii europene** la nivelul programului de studii are un procent de trei ori mai mare comparativ cu cel de la nivelul facultății.

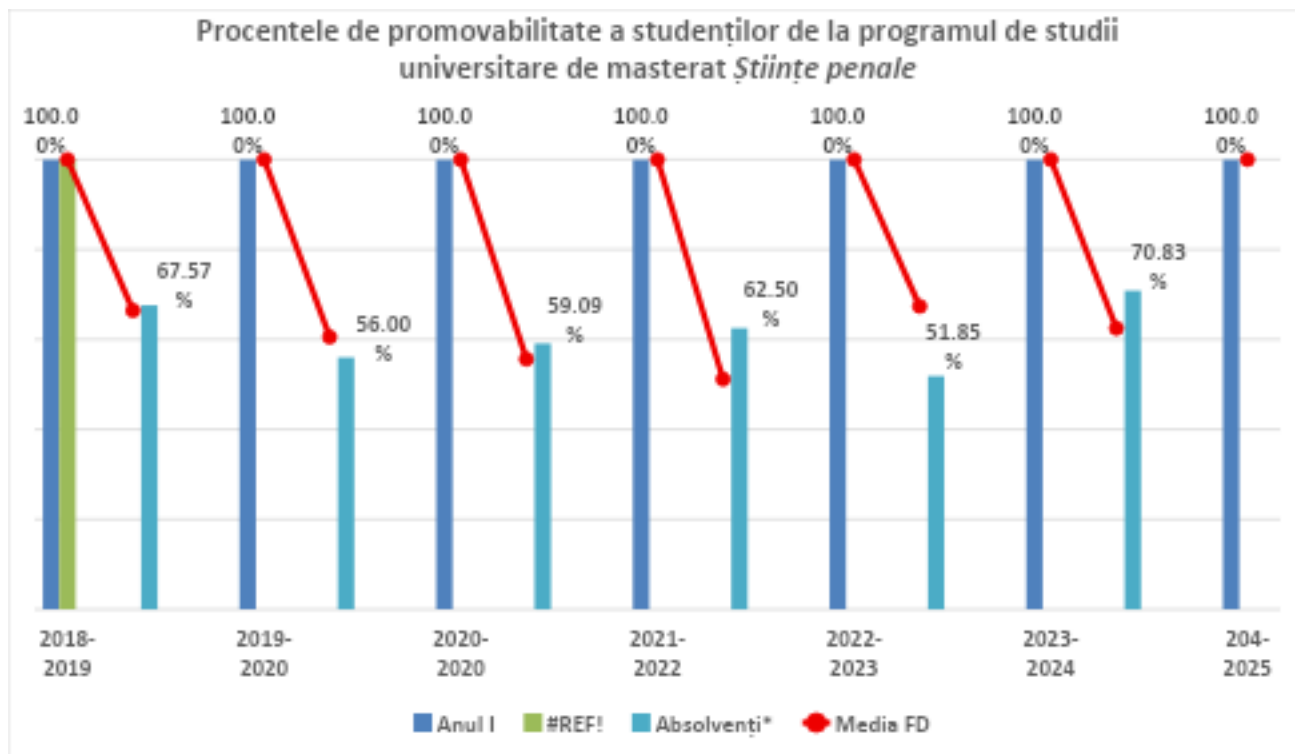
### 1.3. Ultimele studii absolvite



Distribuția studenților arată că programul de studii universitare de masterat **Științe penale**, similar cu programul de studii **Carieră judiciară** atrage în principal absolvenți ai programelor de studii universitare de licență, care reprezintă **97%** dintre cei înmatriculați. Doar **3%** dintre studenți sunt absolvenți ai programelor de studii universitare de masterat. Comparativ cu media **de la nivelul** Facultății de Drept, aceste procente sunt aproape identice, respectiv 97% și 3% studiile universitare de masterat.

## 2. Date statistice privind parcursul studenților

### 2.1. Promovabilitate



\*Absolvenți cu examen de finalizare promovat în promoția curentă.

Promoția	Anul I	Absolvenți cu examen de finalizare promovat în promoția curentă		
		Numeric	Procentual*	Procentual la nivelul FD*
2018-2019	37	25	67,57%	66,42%
2019-2020	50	28	56%	60,56%
2020-2021	44	26	59,09%	55,64%
2021-2022	32	20	62,5%	51,15%
2022-2023	27	14	51,85%	67,37%
2023-2024	24	17	70,83%	62,50%
2024-2025	35	31	88,56%	83,90%

\*Raportat la anul I de studii.

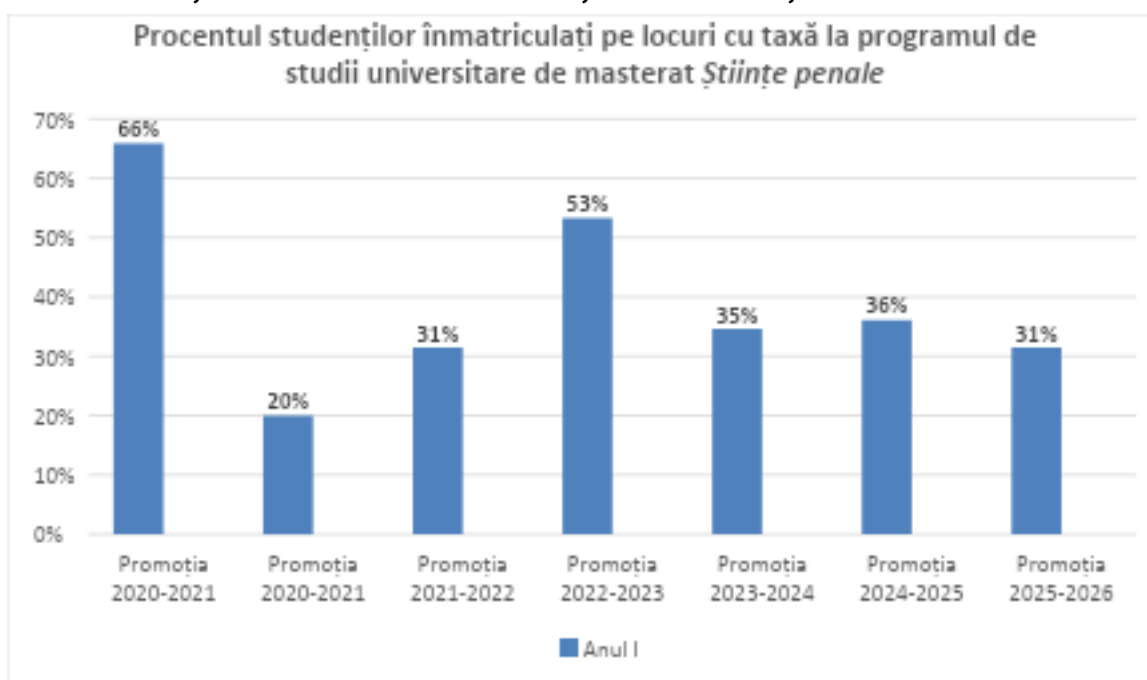
Tabel 2. Procentele de promovabilitate a studenților de la programul de studii universitare de masterat Științe penale

În ceea ce privește programul de studii universitare de masterat **Științe penale**, procentele pentru finalizarea studiilor sunt în general apropiate de cele cele înregistrate la nivelul facultății, în cele mai multe cazuri chiar mai mari.

Pentru toate promoțiile analizate **procentul de promovabilitate pentru acest program de studii este peste 50%**, cel mai mare procent fiind înregistrat în **anul universitar 2024-2025 (88,56%)**.

Pentru promoțiile **2019-2020** și **2022-2023**, observăm că procentele de finalizare de la nivelul programului sunt mai mici față de cele înregistrate la nivelul **Facultății de Drept**, însă nu scad în niciun an universitar sub 50%.

## 2.2. Evoluția procentului de studenți înmatriculați pe locuri cu taxă



*\*Sunt cuprinși toți studenții înmatriculați, inclusiv reînmatriculați, admiși în an superior etc.*

Pentru programul de studii universitare de masterat **Carieră judiciară**, procentul studenților înmatriculați pe locuri cu taxă variază de la promoție de studii la alta, cel mai mic procent fiind înregistrat în **anul universitari 2020-2021**, respectiv **20%** dintre cei înmatriculați ocupând un loc cu taxă.

Pentru **anul universitar în curs 2025-2026**, observăm că procentul celor care au ocupat un loc taxă este în scădere, comparativ cu anul universitar precedent, aproximativ **31%**.