

Analiza (auditul) programului de studii universitare de masterat *Studii americane*

Cuprins

1. Contextul programului de studii universitare	2
2. Date statistice privind procesul de admitere	3
2.1. Evoluția numărului de studenți înmatriculați în anul I	3
2.2. Numărul de candidați la procesul de admitere	3
1.1. Universitatea de proveniență.....	4
1.2. Domenii de studii universitare absolvite	5
1.3. Ultimele studii absolvite	5
2. Date statistice privind parcursul studenților.....	6
2.1. Promovabilitate	6
2.2. Evoluția procentului de studenți înmatriculați pe locuri cu taxă	7

Listă tabele

Tabel 1. Numărul de candidați la procesul de admitere, raportat la numărul de locuri finanțate de la bugetul de stat disponibile, respectiv la numărul total de locuri..... 3

Tabel 2. Procentele de promovabilitate a studenților de la programul de studii universitare de masterat Studii americane..... 6

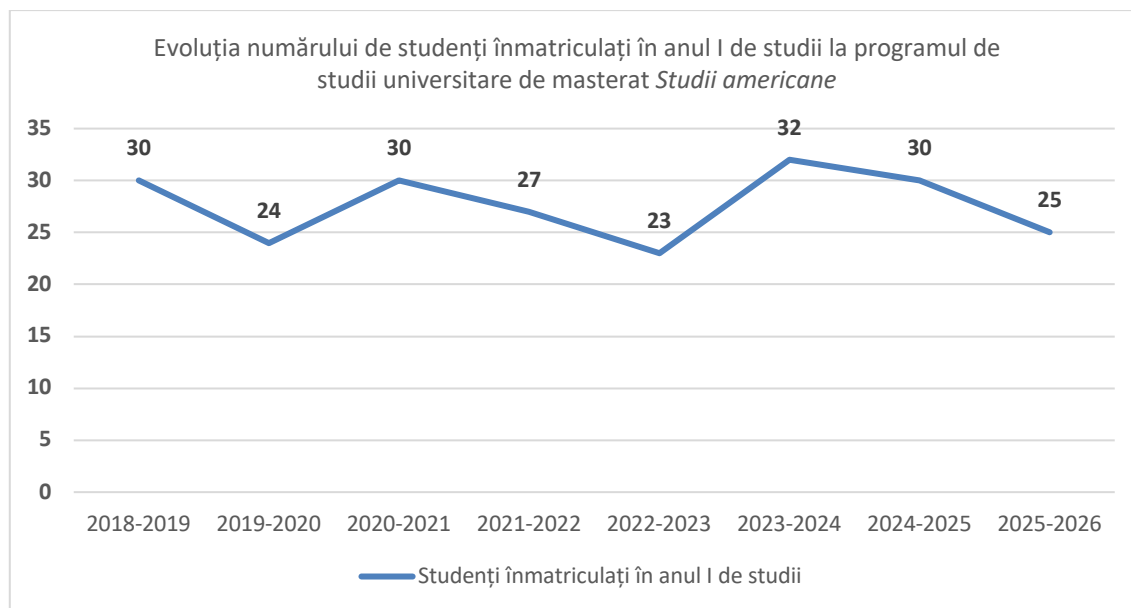
1. Contextul programului de studii universitare

Facultate:	Litere, Istorie, Filosofie și Teologie
Ciclul de studii universitare:	Masterat
Denumirea programului de studii universitare de masterat:	Studii americane
Tipul programului:	Cercetare
Denumirea calificării¹ dobândită în urma absolvirii programului de studii:	Specialist în studii americane
Nivelul calificării (conform CNC/CEC):	Nivel 7
Titlul acordat:	Master în Filologie
Durata studiilor (în ani):	2
Număr de credite (ECTS):	120
Forma de învățământ:	Învățământ cu frecvență
Limba de predare:	Română, engleză
Locația geografică de desfășurare a studiilor:	Timișoara
Ocupații care pot fi practicate pe piața muncii:	Editor de carte – cod ESCO 2641.1 Asistent de cercetare în literatură – cod ESCO 2641.3 Scriitor/scriitoare – cod ESCO 2641.4
Alte ocupații pentru care programul de studii universitare formează competențe:	-
Încadrarea programului de studii în domeniul de știință	
Domeniul fundamental:	Științe umaniste și arte
Ramura de știință:	Filologie
Domeniul de studii universitare de masterat:	Filologie
Denumirea domeniului larg de studii (conform DL-ISCED F-2013):	Științe umaniste și arte
Denumirea domeniului restrâns de studii (conform DR-ISCED F-2013):	Studiul limbilor
Denumirea domeniului detaliat de studii (conform DDS-ISCED F-2013):	Înșușirea limbilor
Data expirării acreditării domeniului de studii:	4.07.2029

¹ *Calificarea (qualification)* este rezultatul formal al unui proces de evaluare și validare, care este obținut atunci când un organism/o autoritate competent/ă stabilește că o persoană a dobândit rezultate ale învățării corespunzătoare unor standarde prestabilite. Calificările dobândite de absolvenții programelor de studii din învățământul superior sunt atestate prin diplome, prin certificate și prin alte acte de studii eliberate numai de către instituțiile de învățământ superior acreditate.

2. Date statistice privind procesul de admitere

2.1. Evoluția numărului de studenți înmatriculați în anul I



Numărul studenților înmatriculați în anul I prezintă o **stabilitate relativă** pe parcursul perioadei analizate, cu valori cuprinse între **23 și 32 de studenți**. Programul pornește cu **30 de studenți** în 2018-2019, scade la **24** (2019-2020), revine la **30** (2020-2021), apoi scade la **23** (2022-2023). Anul 2023-2024 marchează **maximul de 32 de studenți**, urat de o tendință descrescătoare ajungând până la **25 de studenți** în promoția curentă.

2.2. Numărul de candidați la procesul de admitere

Anul universitar	Număr de candidați* / număr de locuri finanțate de la bugetul de stat	Număr de candidați* / număr total de locuri
2024-2025	1,20	1,00
2025-2026	0,92	0,77

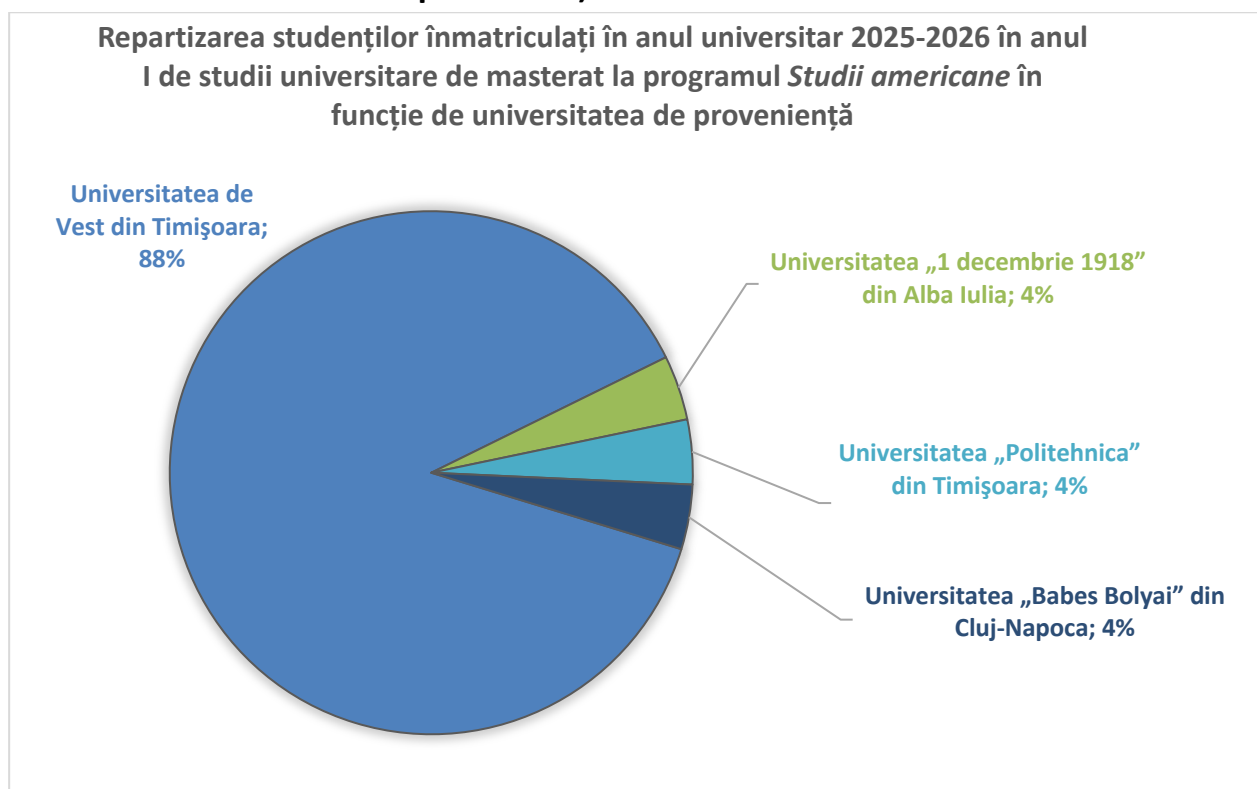
***Candidați eligibili care au avut ca primă opțiune programul de studii universitare de masterat Studii americane la sesiunea de admitere din luna iulie.**

Tabel 1. Numărul de candidați la procesul de admitere, raportat la numărul de locuri finanțate de la bugetul de stat disponibile, respectiv la numărul total de locuri

Pentru anul universitar 2024-2025, raportul dintre numărul de candidați eligibili și locurile finanțate de la bugetul de stat este de **1,20**, ceea ce indică existența unei competiții moderate, cu aproximativ 1,2 candidați pe un loc bugetat. Totodată, raportul candidați/număr total de locuri este de **1,00**, ceea ce arată acoperirea completă a capacității de școlarizare.

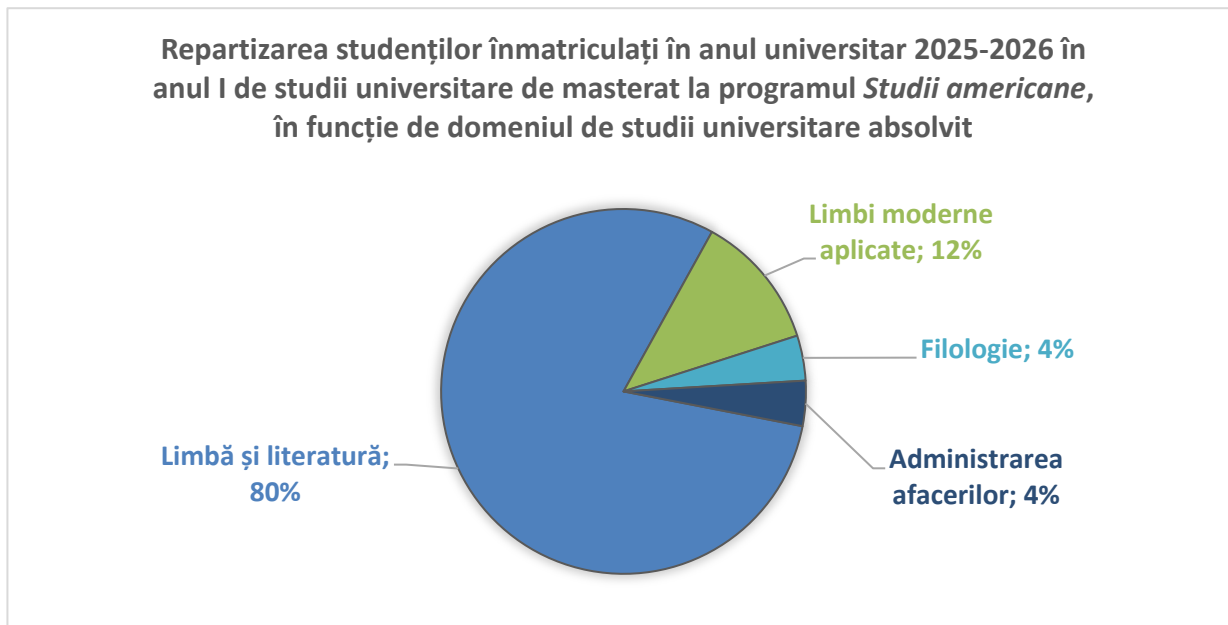
În anul universitar 2025-2026 se observă o scădere a atractivității programului, raportul candidați/locuri bugetate diminuându-se la **0,92**, iar raportul candidați/număr total de locuri la **0,77**. Această evoluție indică absența competiției pentru locurile finanțate de la buget și neocuparea integrală a capacității de școlarizare, reflectând o diminuare a interesului pentru program în raport cu anul anterior.

1.1. Universitatea de proveniență



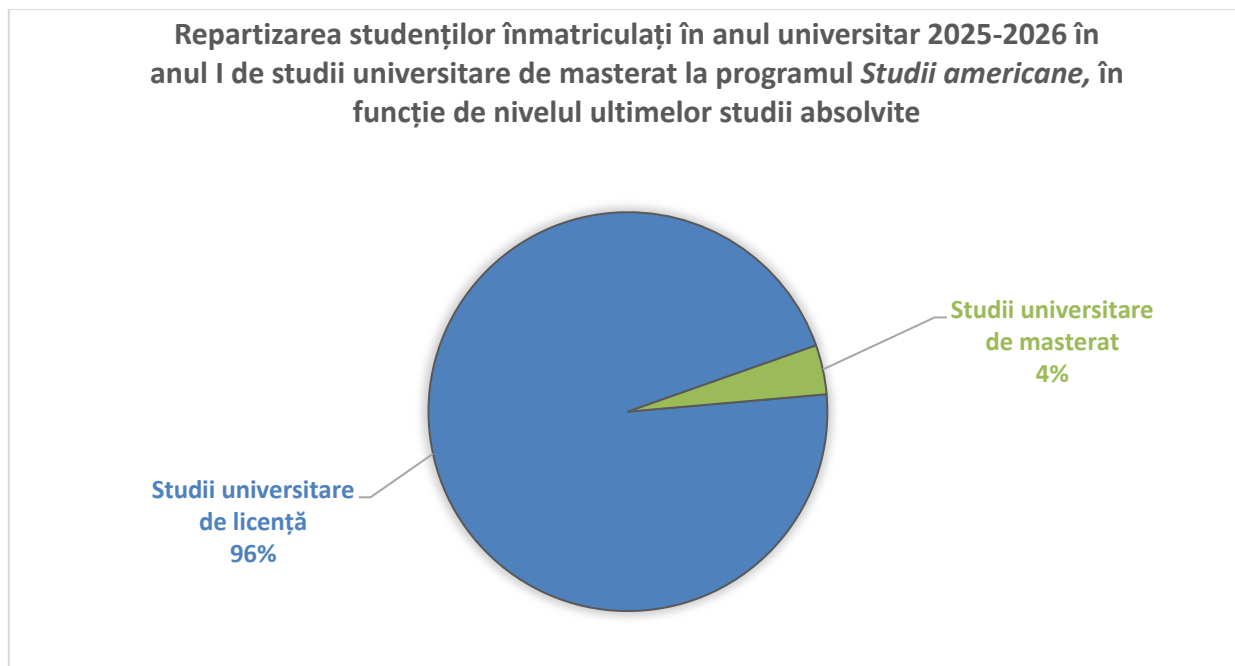
Graficul arată că programul de masterat **Studii americane** atrage în principal studenți din **Universitatea de Vest din Timișoara**, care reprezintă **88% din totalul celor înmatriculați în anul I de studii (2025-2026)**. Ponderea studenților proveniți din alte universități este redusă, fiecare dintre instituțiile menționate (Universitatea „Babeș-Bolyai” din Cluj-Napoca, Universitatea „Politehnica” din Timișoara și Universitatea „1 Decembrie 1918” din Alba Iulia) contribuind cu câte 4%. Această distribuție indică o atractivitate externă limitată a programului, cu recrutare preponderent internă.

1.2. Domenii de studii universitare absolvite



Graficul arată că majoritatea studenților înmatriculați la programul de studii universitare de masterat **Studii americane** provin din domeniul **Limbă și literatură (80%)**, ceea ce indică o continuitate firească a parcursului academic. O pondere mai redusă o au absolvenții de **Limbi moderne aplicate (12%)**, iar domeniile **Filologie și Administrarea afacerilor** sunt reprezentate marginal, cu câte 4% fiecare. Astfel, această distribuție evidențiază un profil predominant umanist al studenților, cu o deschidere limitată către alte domenii.

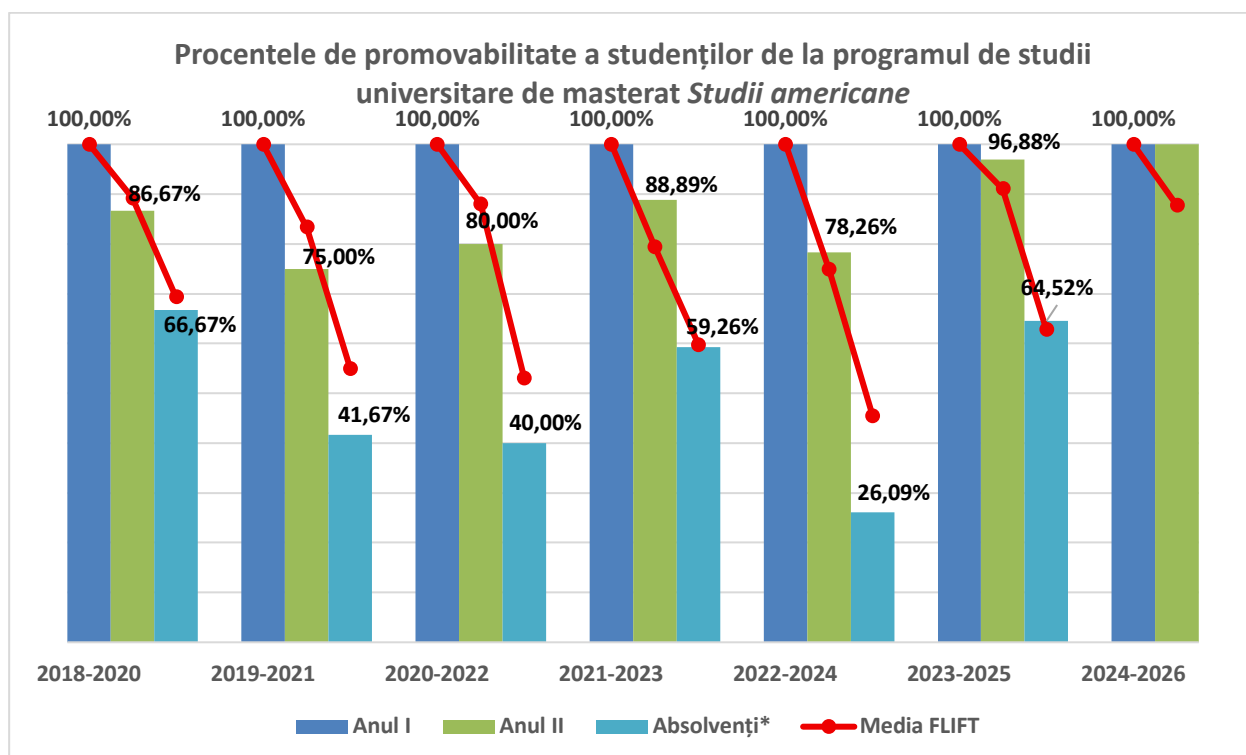
1.3. Ultimele studii absolvite



Graficul indică faptul că majoritatea a studenților înmatriculați la programul de masterat **Studii americane (96%)** sunt absolvenți ai studiilor universitare de licență, ceea ce reflectă o continuitate a parcursului academic, în timp ce doar **4%** dintre studenți au absolvit deja un program de studii universitare de masterat.

2. Date statistice privind parcursul studenților

2.1. Promovabilitate



*Absolvenți cu examen de finalizare promovat în promoția curentă.

Promoția	Anul I	Anul II			Absolvenți cu examen de finalizare promovat în promoția curentă		
		Numeric	Procentual*	Procentual la nivelul FLIFT*	Numeric	Procentual*	Procentual la nivelul FLIFT*
2018-2020	30	26	86,67%	89,20%	20	66,67%	69,32%
2019-2021	24	18	75,00%	83,33%	10	41,67%	55,00%
2020-2022	30	24	80,00%	88,00%	12	40,00%	53,00%
2021-2023	27	24	88,89%	79,35%	16	59,26%	59,78%
2022-2024	23	18	78,26%	74,83%	6	26,09%	45,45%
2023-2025	32	31	96,88%	91,03%	20	64,52%	62,82%
2024-2026	30	30	100,00%	87,69%	-	-	-

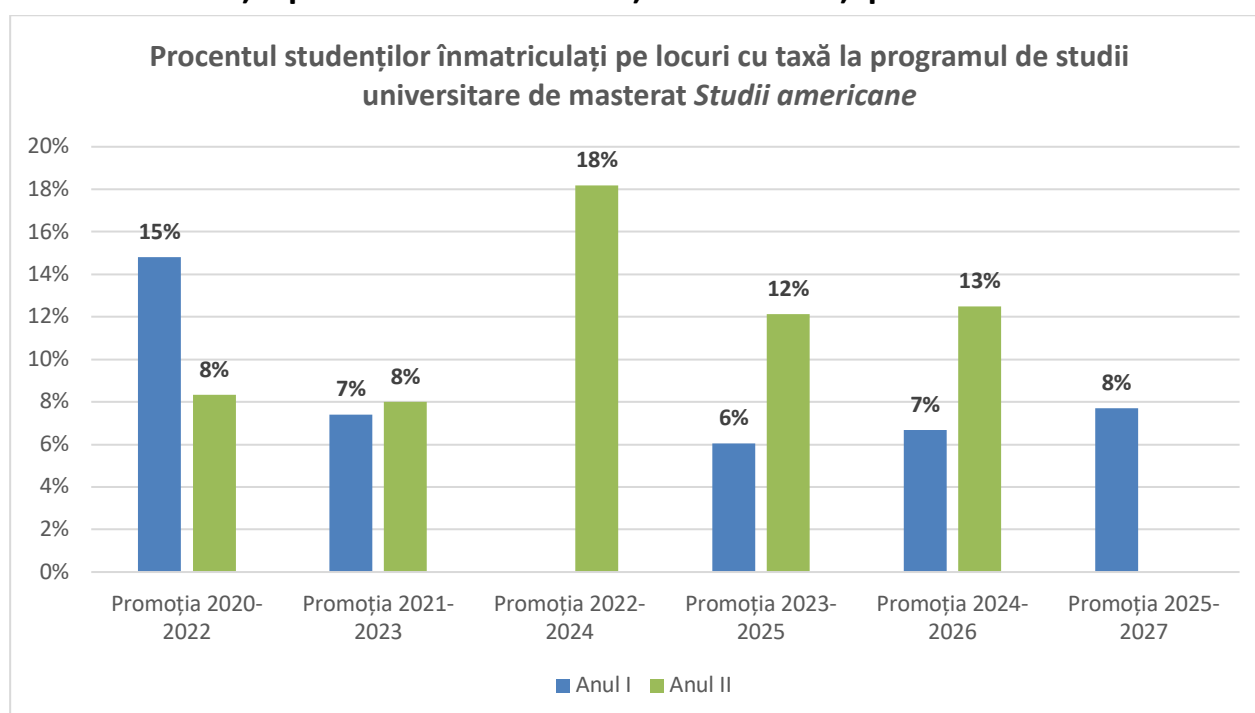
*Raportat la anul I de studii.

Tabel 2. Procentele de promovabilitate a studenților de la programul de studii universitare de masterat Studii americane

Promovabilitatea din anul I în anul II se menține la valori ridicate pe întreaga perioadă analizată, situându-se între **75,00% (promoția 2019-2021)** și **96,88% (promoția 2023-2025)**. Majoritatea promoțiilor înregistrează valori peste 80%, ceea ce indică un nivel bun de retenție a studenților după primul an de studiu. **Promoțiile 2018-2020, 2021-2023 și 2023-2025** se remarcă prin rezultate foarte bune (**între 86,67% și 96,88%**), în timp ce **promoțiile 2019-2021 și 2020-2022** prezintă valori ușor mai scăzute.

Tranziția din anul II către absolvire prezintă variații mai accentuate, cu rate cuprinse **între 26,09% (promoția 2022-2024)** și **66,67% (promoția 2018-2020)**. **Promoțiile 2019-2021, 2020-2022 și 2022-2024** înregistrează rate de absolvire mai reduse (**între 26% și 42%**). În schimb, **promoțiile 2018-2020 și 2023-2025** se disting prin valori mai ridicate ale ratei de absolvire (**peste 60%**).

2.2. Evoluția procentului de studenți înmatriculați pe locuri cu taxă



***Sunt cuprinși toți studenții înmatriculați, inclusiv reînmatriculați, admiși în an superior etc.**

Graficul evidențiază o pondere redusă, dar fluctuantă, a studenților înmatriculați pe locuri cu taxă, cu valori cuprinse **între 6% și 18%**. În majoritatea promoțiilor, procentul este mai ridicat în anul II decât în anul I, atingând un maxim în **promoția 2022-2024 (18%)**, semn că studenții se reînmatriculează pentru a-și finaliza studiile universitare de masterat.