

Analiza (auditul) programului de studii universitare de masterat *Tendințe actuale în studiul limbii române*

Cuprins

1. Contextul programului de studii universitare	2
2. Date statistice privind procesul de admitere	3
2.1. Evoluția numărului de studenți înmatriculați în anul I	3
2.2. Numărul de candidați la procesul de admitere	3
1.1. Universitatea de proveniență.....	4
1.2. Domenii de studii universitare absolvite	4
1.3. Ultimele studii absolvite	4
2. Date statistice privind parcursul studenților.....	4
2.1. Promovabilitate	4
2.2. Evoluția procentului de studenți înmatriculați pe locuri cu taxă	5

Listă tabele

Tabel 1. Numărul de candidați la procesul de admitere, raportat la numărul de locuri finanțate de la bugetul de stat disponibile, respectiv la numărul total de locuri.....	3
Tabel 2. Procentele de promovabilitate a studenților de la programul de studii universitare de masterat <i>Tendințe actuale în studiul limbii române</i>	5

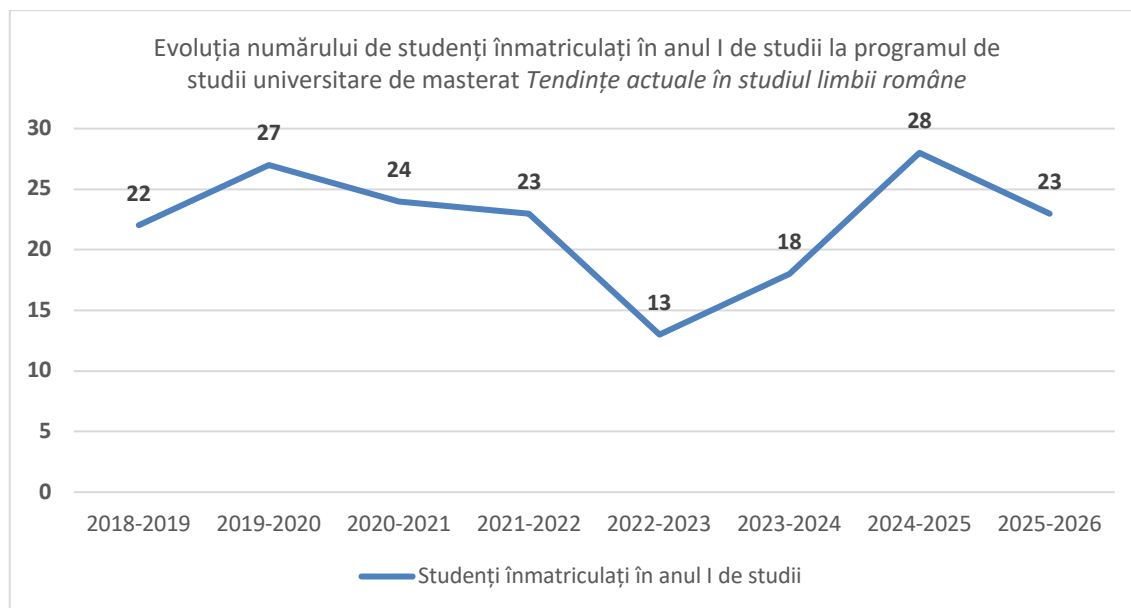
1. Contextul programului de studii universitare

Facultate:	Litere, Istorie, Filosofie și Teologie
Ciclul de studii universitare:	Masterat
Denumirea programului de studii universitare de masterat:	Tendențe actuale în studiul limbii române
Tipul programului:	Profesional
Denumirea calificării¹ dobândită în urma absolvirii programului de studii:	Specialist în lingvistică și lexicografie românească
Nivelul calificării (conform CNC/CEC):	Nivel 7
Titlul acordat:	Master în Filologie
Durata studiilor (în ani):	2
Număr de credite (ECTS):	120
Forma de învățământ:	Învățământ cu frecvență
Limba de predare:	Română
Locația geografică de desfășurare a studiilor:	Timișoara
Ocupații care pot fi practicate pe piața muncii:	Lingvist/lingvistă - cod ESCO 2643.4 Lexicograf/lexicografă - cod ESCO 2643.3
Alte ocupații pentru care programul de studii universitare formează competențe:	Editor de carte – cod ESCO 2641.1
Încadrarea programului de studii în domenii de știință	
Domeniul fundamental:	Științe umaniste și arte
Ramura de știință:	Filologie
Domeniul de studii universitare de masterat:	Filologie
Denumirea domeniului <u>larg</u> de studii (conform DL-ISCED F-2013):	Științe umaniste și arte
Denumirea domeniului <u>restrâns</u> de studii (conform DR-ISCED F-2013):	Studiul limbilor
Denumirea domeniului <u>detaaliat</u> de studii (conform DDS-ISCED F-2013):	Literatură și lingvistică
Data expirării acreditării domeniului de studii:	4.07.2029

¹ *Calificarea (qualification)* este rezultatul formal al unui proces de evaluare și validare, care este obținut atunci când un organism/o autoritate competent/ă stabilește că o persoană a dobândit rezultate ale învățării corespunzătoare unor standarde prestabilite. Calificările dobândite de absolvenții programelor de studii din învățământul superior sunt atestate prin diplome, prin certificate și prin alte acte de studii eliberate numai de către instituțiile de învățământ superior acreditate.

2. Date statistice privind procesul de admitere

2.1. Evoluția numărului de studenți înmatriculați în anul I



Graficul arată că numărul de studenți înmatriculați în anul I la programul de studii universitare de masterat **Tendențe actuale în studiul limbii române** variază de la un an la altul, între 13 și 28 de studenți. În perioada 2018-2022, numărul studenților înmatriculați se menține la un nivel relativ constant și destul de ridicat (**22-27 de studenți**). În anul universitar **2022-2023** se remarcă o scădere semnificativă, urmată de o creștere treptată în anii următori, atingând numărul maxim în **2024-2025 (28 de studenți)**. În 2025-2026 se observă o scădere ușoară, însă numărul rămâne apropiat de valorile anilor anteriori.

2.2. Numărul de candidați la procesul de admitere

Anul universitar	Număr de candidați* / număr de locuri finanțate de la bugetul de stat	Număr de candidați* / număr total de locuri
2024-2025	0,63	0,50
2025-2026	0,71	0,57

***Candidați eligibili care au avut ca primă opțiune programul de studii universitare de masterat *Tendențe actuale în studiul limbii române* la sesiunea de admitere din luna iulie.**

Tabel 1. Numărul de candidați la procesul de admitere, raportat la numărul de locuri finanțate de la bugetul de stat disponibile, respectiv la numărul total de locuri

În 2024-2025, raportul candidați/locuri bugetate este de **0,63**, iar raportul la total locuri este de **0,50**, ceea ce indică faptul că nu toate locurile disponibile au fost ocupate. În 2025-2026,

valorile cresc la **0,71** pentru locurile bugetate și **0,57** pentru totalul locurilor, semnalând o îmbunătățire moderată a atractivității programului, deși nivelul de competiție rămâne scăzut, sub pragul de un candidat pe loc.

1.1. Universitatea de proveniență

Toți studenții înmatriculați în anul I în anul universitar 2025-2026 la programul de studii universitare de masterat **Tendențe actuale în studiul limbii române** sunt absolvenți ai studiilor universitare de licență din cadrul Universității de Vest din Timișoara. Astfel,

1.2. Domenii de studii universitare absolvite

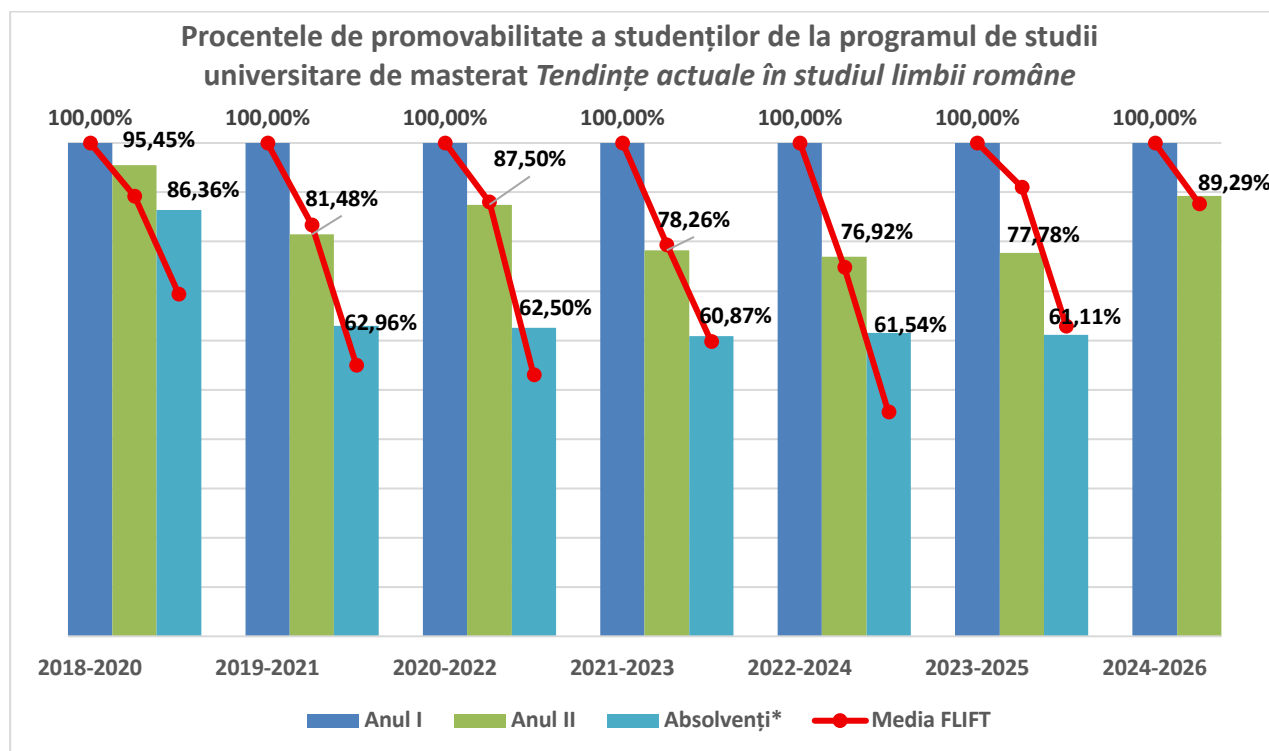
În anul universitar 2025-2026, toți studenții înmatriculați în anul I la programul de studii universitare de masterat **Tendențe actuale în studiul limbii române** au absolvit studii universitare în domeniul **Limbă și literatură**.

1.3. Ultimele studii absolvite

În cadrul programului de studii universitare de masterat **Tendențe actuale în studiul limbii române**, studenții înmatriculați în anul I, în anul universitar 2025-2026, **provin în proporție de 100% din studiile universitare de licență**.

2. Date statistice privind parcursul studenților

2.1. Promovabilitate



*Absolvenți cu examen de finalizare promovat în promoția curentă.

Promoția	Anul I	Anul II			Absolvenți cu examen de finalizare promovat în promoția curentă		
		Numeric	Procentual*	Procentual la nivelul FLIFT*	Numeric	Procentual*	Procentual la nivelul FLIFT*
2018-2020	22	21	95,45%	89,20%	19	86,36%	69,32%
2019-2021	27	22	81,48%	83,33%	17	62,96%	55,00%
2020-2022	24	21	87,50%	88,00%	15	62,50%	53,00%
2021-2023	23	18	78,26%	79,35%	14	60,87%	59,78%
2022-2024	13	10	76,92%	74,83%	8	61,54%	45,45%
2023-2025	18	14	77,78%	91,03%	11	61,11%	62,82%
2024-2026	28	25	89,29%	87,69%	-	-	-

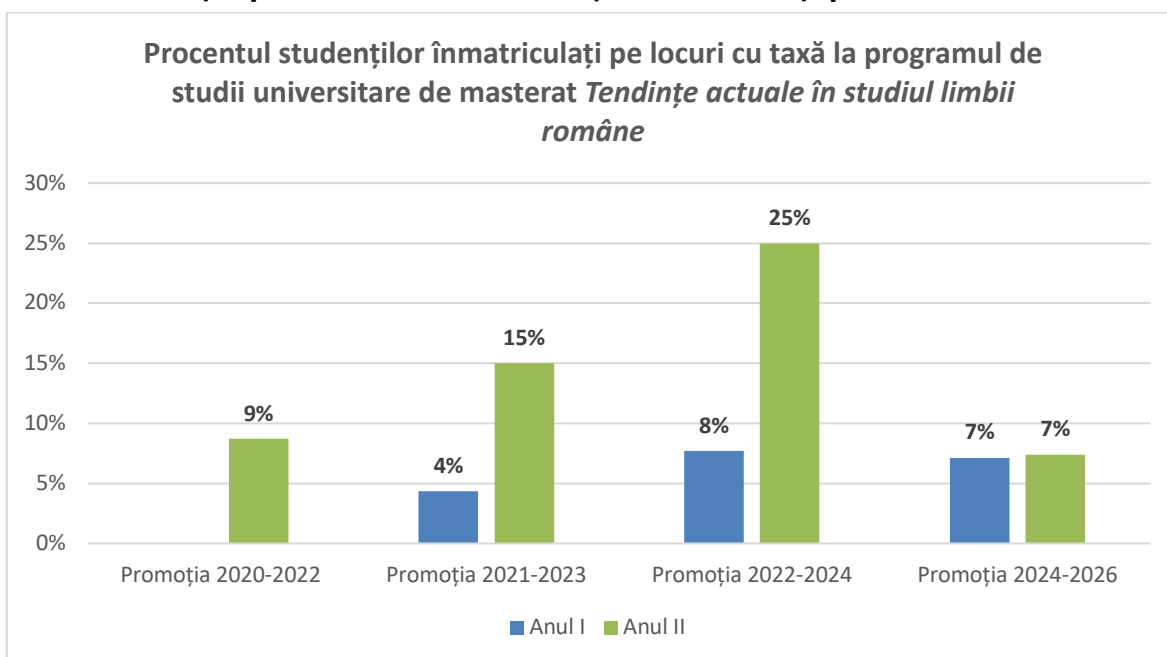
*Raportat la anul I de studii.

Tabel 2. Procentele de promovabilitate a studenților de la programul de studii universitare de masterat Tendințe actuale în studiul limbii române

Tranziția din anul I în anul II se menține, în general, la valori bune, cu procente cuprinse între aproximativ **76% și 89%**. Cele mai ridicate niveluri se înregistrează în **promoțiile 2018-2020 (95,45%) și 2024-2026 (89,29%)**, în timp ce promoțiile **2021-2023 și 2022-2024** prezintă o **ușoară scădere**, situându-se în jurul valorii de **77-78%**.

Rata de absolvire este dinamică, variind între **60,87% și 86,36%**. **Promoția 2018-2020** se remarcă prin cea mai bună rată de absolvire, în timp ce **promoțiile 2019-2021 și 2020-2022** înregistrează valori mai reduse, în jur de 62-63%.

2.2. Evoluția procentului de studenți înmatriculați pe locuri cu taxă



*Sunt cuprinși toți studenții înmatriculați, inclusiv reînmatriculați, admiși în an superior etc.

În ceea ce privește evoluția procentului de studenți înmatriculați pe un loc cu taxă, pentru promoția **2023-2025** și cea care a început studiile în acest an universitar **nici un student nu a fost înmatriculat pe un loc cu taxă**. De asemenea, în **promoția 2020-2022**, ponderea studenților înmatriculați pe un loc cu taxă este foarte mică și apare doar în anul II (**9%**). În **promoțiile 2021-2023 și 2022-2024** se observă o creștere în anul II, atingând valori de **15%, respectiv 25%**. Pentru **promoția 2024-2026**, procentele sunt egale în anul I și II (**7%**).