

## **Analiza (auditul) programului de studii universitare de masterat *Teologie ortodoxă și misiune creștină***

### **Cuprins**

<b>1. Contextul programului de studii universitare .....</b>	<b>2</b>
<b>2. Date statistice privind procesul de admitere .....</b>	<b>3</b>
2.1. Evoluția numărului de studenți înmatriculați în anul I .....	3
2.2. Numărul de candidați la procesul de admitere .....	3
1.1. Universitatea de proveniență.....	4
1.2. Domenii de studii universitare absolvite .....	5
1.3. Ultimele studii absolvite .....	5
<b>2. Date statistice privind parcursul studenților.....</b>	<b>6</b>
2.1. Promovabilitate .....	6
2.2. Evoluția procentului de studenți înmatriculați pe locuri cu taxă .....	7

### **Listă tabele**

**Tabel 1.** Numărul de candidați la procesul de admitere, raportat la numărul de locuri finanțate de la bugetul de stat disponibile, respectiv la numărul total de locuri .....

**Tabel 2.** Procentele de promovabilitate a studenților de la programul de studii universitare de masterat Teologie ortodoxă și misiune creștină .....

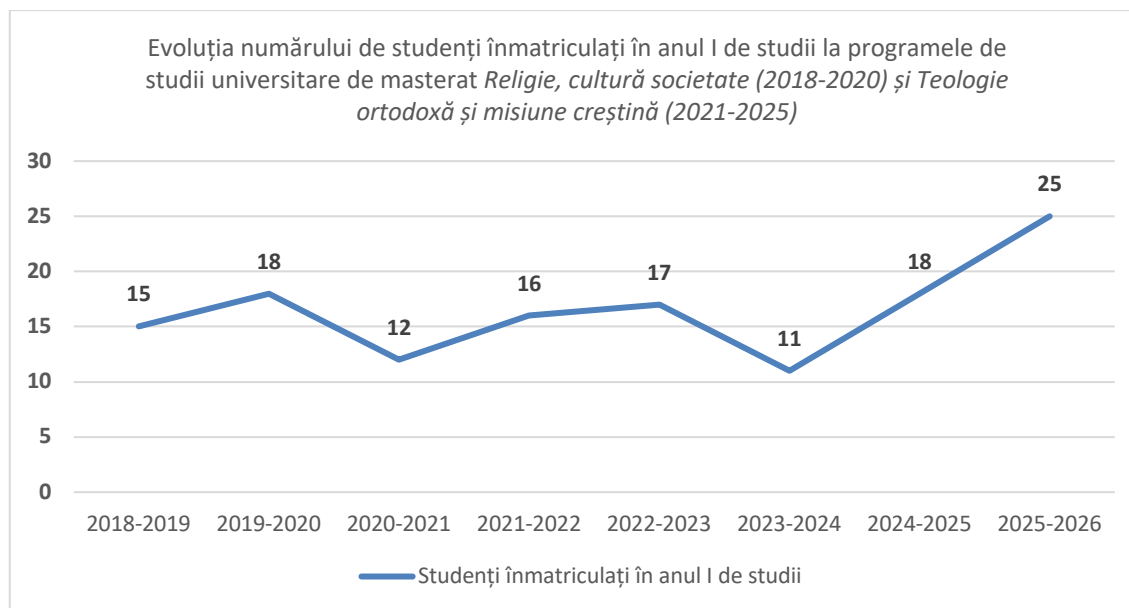
## 1. Contextul programului de studii universitare

<b>Facultate:</b>	Litere, Istorie, Filosofie și Teologie
<b>Ciclul de studii universitare:</b>	Masterat
<b>Denumirea programului de studii universitare de masterat:</b>	<b>Teologie ortodoxă și misiune creștină</b>
<b>Tipul programului:</b>	Profesional
<b>Denumirea calificării<sup>1</sup> dobândită în urma absolvirii programului de studii:</b>	Specialist în educație fizică și sportivă
<b>Nivelul calificării (conform CNC/CEC):</b>	Nivel 7
<b>Titlul acordat:</b>	Master în Teologie
<b>Durata studiilor (în ani):</b>	2
<b>Număr de credite (ECTS):</b>	120
<b>Forma de învățământ:</b>	Învățământ cu frecvență
<b>Limba de predare:</b>	Română
<b>Locația geografică de desfășurare a studiilor:</b>	Timișoara
<b>Ocupații care pot fi practicate pe piața muncii:</b>	Reprezentant laic – cod ESCO 2636.1 Preot – cod ESCO 2636.2 Misionar/misionară – cod ESCO 2636.3 Teolog – cod ESCO 2636.4
<b>Alte ocupații pentru care programul de studii universitare formează competențe:</b>	-
<b>Încadrarea programului de studii în domenii de știință</b>	
<b>Domeniul fundamental:</b>	Științe umaniste și arte
<b>Ramura de știință:</b>	Teologie
<b>Domeniul de studii universitare de masterat:</b>	Teologie
<b>Denumirea domeniului larg de studii (conform DL-ISCED F-2013):</b>	Științe umaniste și arte
<b>Denumirea domeniului restrâns de studii (conform DR-ISCED F-2013):</b>	Științe umaniste (cu excepția studiului limbilor)
<b>Denumirea domeniului detaliat de studii (conform DDS-ISCED F-2013):</b>	Religie și teologie
<b>Data expirării acreditării domeniului de studii:</b>	09.05.2029

<sup>1</sup> *Calificarea (qualification)* este rezultatul formal al unui proces de evaluare și validare, care este obținut atunci când un organism/o autoritate competent/ă stabilește că o persoană a dobândit rezultate ale învățării corespunzătoare unor standarde prestabilite. Calificările dobândite de absolvenții programelor de studii din învățământul superior sunt atestate prin diplome, prin certificate și prin alte acte de studii eliberate numai de către instituțiile de învățământ superior acreditate.

## 2. Date statistice privind procesul de admitere

### 2.1. Evoluția numărului de studenți înmatriculați în anul I



Graficul evidențiază fluctuații moderate ale numărului de studenți înmatriculați în anul I la programele de studii universitare de masterat din domeniul Teologie, pe întreaga perioadă analizată. După o creștere de la **15 studenți (2018-2019)** la **18 (2019-2020)**, se observă o scădere până la **12 studenți (2020-2021)**. Ulterior, numărul de studenți revine pe un trend ascendent, atingând **16 studenți în 2021-2022**, respectiv **17 în 2022-2023**, urmat de o scădere în **2023-2024 (11 studenți)**. În ultimii doi ani analizați se remarcă o creștere semnificativă de la **18 studenți în 2024-2025** la **25 de studenți în 2025-2026**.

### 2.2. Numărul de candidați la procesul de admitere

Anul universitar	Număr de candidați* / număr de locuri finanțate de la bugetul de stat	Număr de candidați* / număr total de locuri
2024-2025	0,79	0,37
2025-2026	1,14	0,53

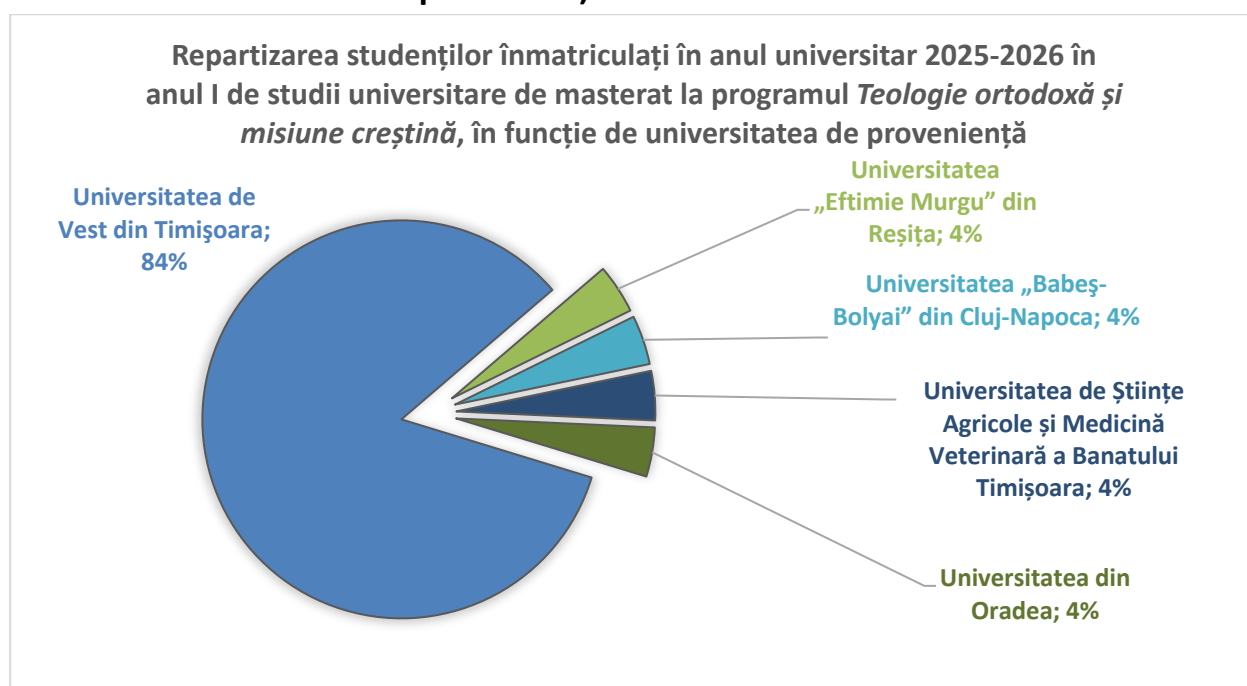
**\*Candidați eligibili care au avut ca primă opțiune programul de studii universitare de masterat Teologie ortodoxă și misiune creștină la sesiunea de admitere din luna iulie.**

*Tabel 1. Numărul de candidați la procesul de admitere, raportat la numărul de locuri finanțate de la bugetul de stat disponibile, respectiv la numărul total de locuri*

În anul universitar 2024-2025, raportul dintre numărul de candidați eligibili și locurile finanțate de la buget este de **0,79**, iar raportul la numărul total de locuri este de **0,37**, ceea ce indică o ocupare parțială a capacității de școlarizare.

În anul universitar 2025-2026, situația se îmbunătățește semnificativ: raportul ajunge la **1,14** candidați pe loc bugetat, semn al unei competiții reale pentru locurile finanțate, iar raportul numărului de candidați/total număr locuri crește la **0,53**.

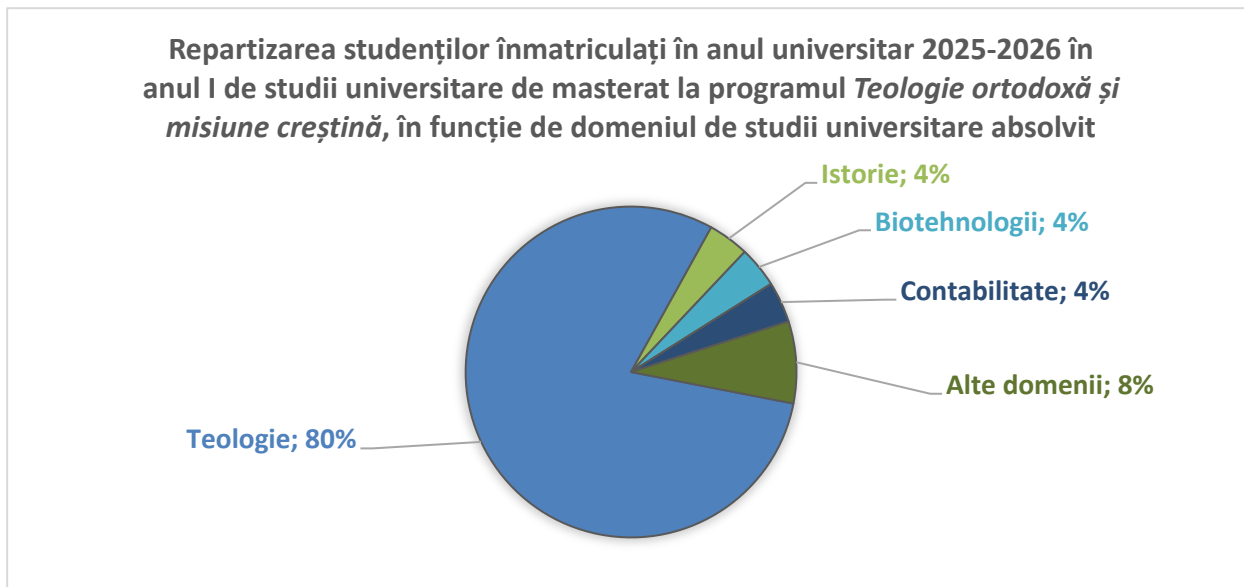
### 1.1. Universitatea de proveniență



Analiza graficului privind repartizarea studenților înmatriculați la programul de studii universitare de masterat **Teologie ortodoxă și misiune creștină**, în funcție de universitatea de proveniență, arată că **Universitatea de Vest din Timișoara** este cea care furnizează aproximativ **84% din totalul studenților înmatriculați**. Restul de **16% dintre studenți** provin din alte instituții de învățământ superior din țară, fiecare având o contribuție relativ redusă, de aproximativ **4%**. Printre acestea se regăsesc **Universitatea „Eftimie Murgu” din Reșița, Universitatea „Babeș-Bolyai” din Cluj-Napoca, Universitatea de Științe Agricole și Medicină a Banatului Timișoara și Universitatea din Oradea.**

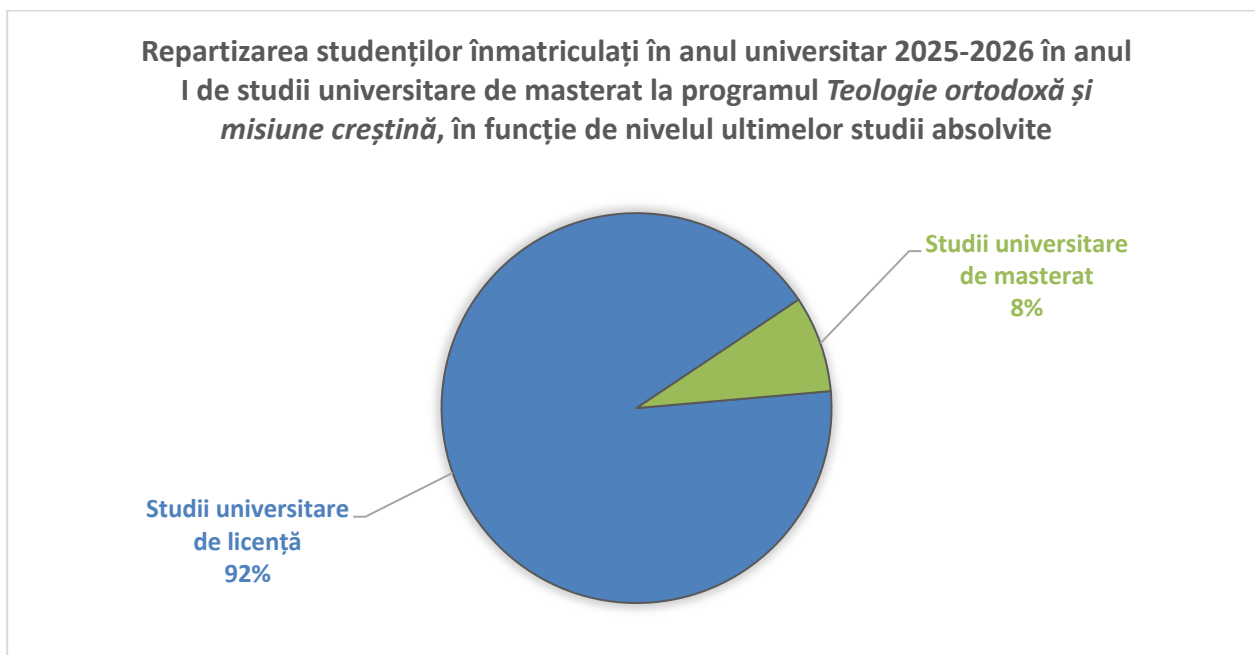
În ansamblu, structura provenienței studenților reflectă **atractivitatea programului de studii în principal în rândul absolvenților proprii**, concomitent cu o **capacitate redusă de atragere a candidaților din alte centre universitare.**

## 1.2. Domenii de studii universitare absolvite



Graficul arată că majoritatea studenților (80%) înmatriculați în anul I, în anul universitar 2025-2026, la programul de studii universitare de masterat **Teologie ortodoxă și misiune creștină** provin din **domeniul Teologie**, ceea ce indică o continuitate firească a parcursului de studii. Un procent redus de studenți provine din alte domenii, precum **Istorie**, **Biotehnologii** sau **Contabilitate**, fiecare cu câte **4%**. Această distribuție evidențiază faptul că programul este orientat în principal către absolvenți de **Teologie**, dar rămâne deschis și atractiv și pentru candidați care au absolvit alte domenii de studii.

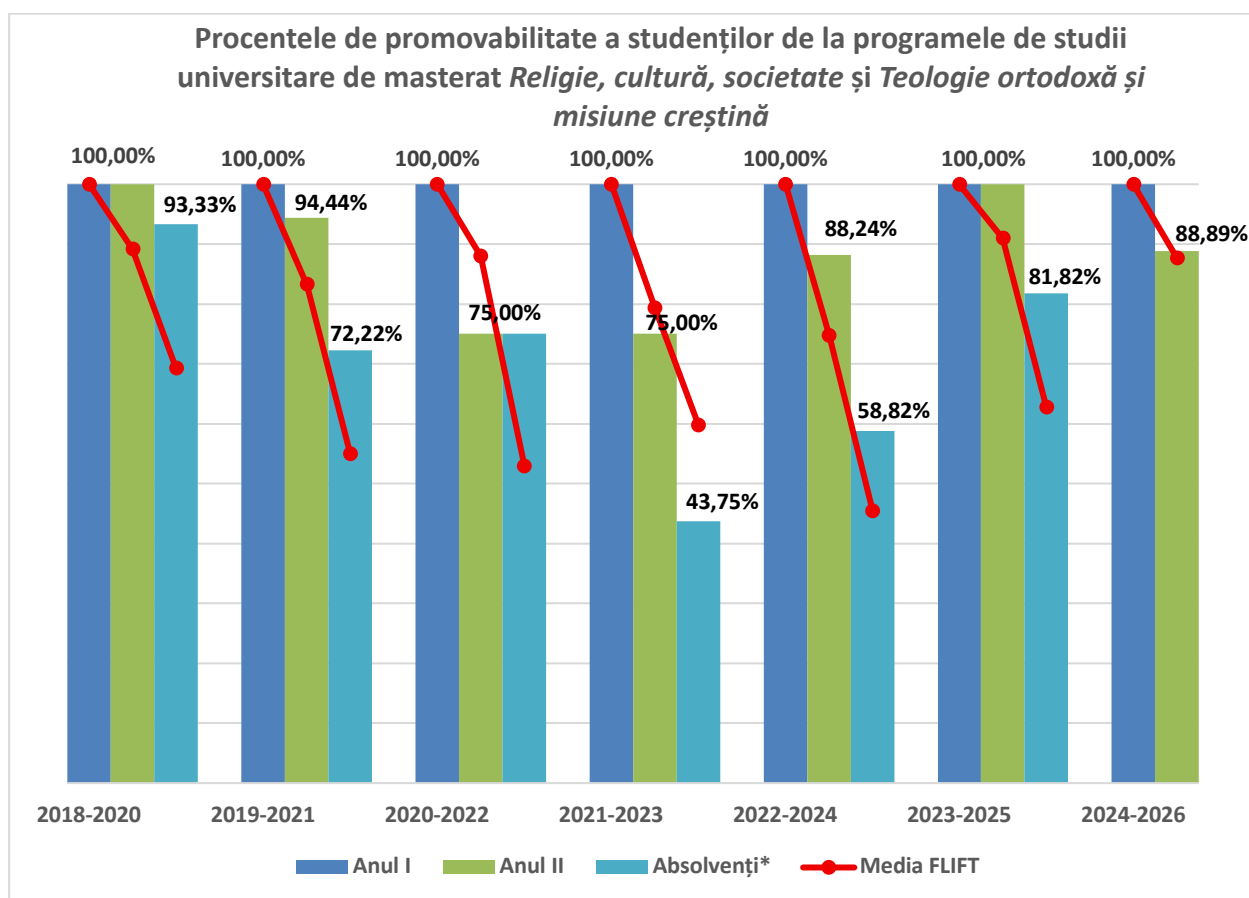
## 1.3. Ultimele studii absolvite



Graficul de mai sus indică faptul că majoritatea studenților înmatriculați în anul I, în anul universitar 2025-2026, la programul de studii universitare de masterat **Teologie ortodoxă și misiune creștină (92%)** sunt absolvenți ai studiilor universitare de licență, în timp ce doar **8%** dintre studenți dețin deja o diplomă de master. Astfel, putem concluziona că acest program de studii universitare de masterat se adresează în principal absolvenților de licență, dar atrage și un număr redus de candidați care urmează un al doilea program de studii universitare de masterat.

## 2. Date statistice privind parcursul studenților

### 2.1. Promovabilitate



\*Absolvenți cu examen de finalizare promovat în promoția curentă.

Promoția	Anul I	Anul II			Absolvenți cu examen de finalizare promovat în promoția curentă		
		Numeric	Procentual*	Procentual la nivelul FLIFT*	Numeric	Procentual*	Procentual la nivelul FLIFT*
2018-2020	15	15	100,00%	78,47%	14	93,33%	55,33%
2019-2021	18	17	94,44%	76,41%	13	72,22%	54,26%
2020-2022	12	9	75,00%	77,31%	9	75,00%	50,50%
2021-2023	16	12	75,00%	79,35%	7	43,75%	59,78%

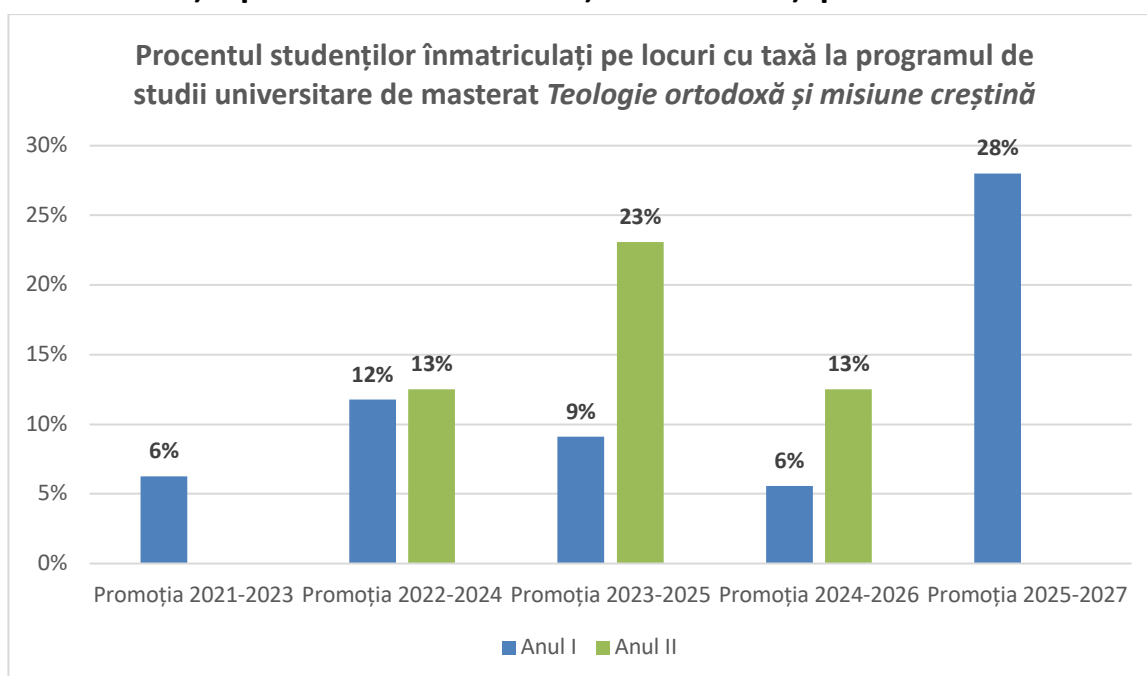
<b>2022-2024</b>	17	15	88,24%	74,83%	10	58,82%	45,45%
<b>2023-2025</b>	11	11	100,00%	91,03%	9	81,82%	62,82%
<b>2024-2026</b>	18	16	88,89%	87,69%	-	-	-

*\*Raportat la anul I de studii.*

*Tabel 2. Procentele de promovabilitate a studenților de la programul de studii universitare de masterat Teologie ortodoxă și misiune creștină*

Promovabilitatea din anul I în anul II se menține, la un nivel ridicat, deși în anumite promoții, precum **2021-2023** și **2022-2024**, se pot observa scăderi accentuate. Tranziția din anul II către absolvire este caracterizată de fluctuații mari, cu rate de absolvire situate între **43,75%** și **90%**.

## 2.2. Evoluția procentului de studenți înmatriculați pe locuri cu taxă



*\*Sunt cuprinși toți studenții înmatriculați, inclusiv reînmatriculați, admiși în an superior etc.*

Graficul indică variații moderate ale procentului studenților înmatriculați pe locuri cu taxă în cadrul programului de studii universitare de masterat **Teologie ortodoxă și misiune creștină**, de la o promoție la alta. În anul I, ponderea studenților pe locuri cu taxă este relativ redusă în **promoțiile 2021-2023 și 2024-2026 (6%)**, crește la **12%** în promoția 2022-2024 și atinge un nivel semnificativ mai ridicat în **promoția 2025-2027 (28%)**. În anul II, se observă o tendință de creștere a ponderii studenților înmatriculați pe un loc cu taxă comparativ cu anul I, în special în promoțiile **2022-2024 (13%)**, **2023-2025 (23%)** și **2024-2026 (13%)**.