

Analiza (auditul) programului de studii universitare de masterat *Psihologie clinică și psihoterapie*

Cuprins

| | |
|---|----------|
| 1. Contextul programului de studii universitare..... | 2 |
| 2. Date statistice privind procesul de admitere..... | 3 |
| 2.1. Evoluția numărului de studenți înmatriculați în anul I | 3 |
| 2.2. Numărul de candidați la procesul de admitere | 3 |
| 2.3. Universitatea de proveniență | 4 |
| 2.4. Domenii de studii universitare absolvite | 5 |
| 2.5. Ultimele studii absolvite | 6 |
| 3. Date statistice privind parcursul studenților | 7 |
| 3.1. Promovabilitate | 7 |
| 3.2. Evoluția procentului de studenți înmatriculați pe locuri cu taxă | 8 |

Listă tabele

| | |
|---|---|
| Tabel 1. Numărul de candidați la procesul de admitere, raportat la numărul de locuri finanțate de la bugetul de stat disponibile, respectiv la numărul total de locuri | 3 |
| Tabel 2. Procentele de promovabilitate a studenților de la programul de studii universitare de masterat Psihologie clinică și psihoterapie | 7 |

1. Contextul programului de studii universitare

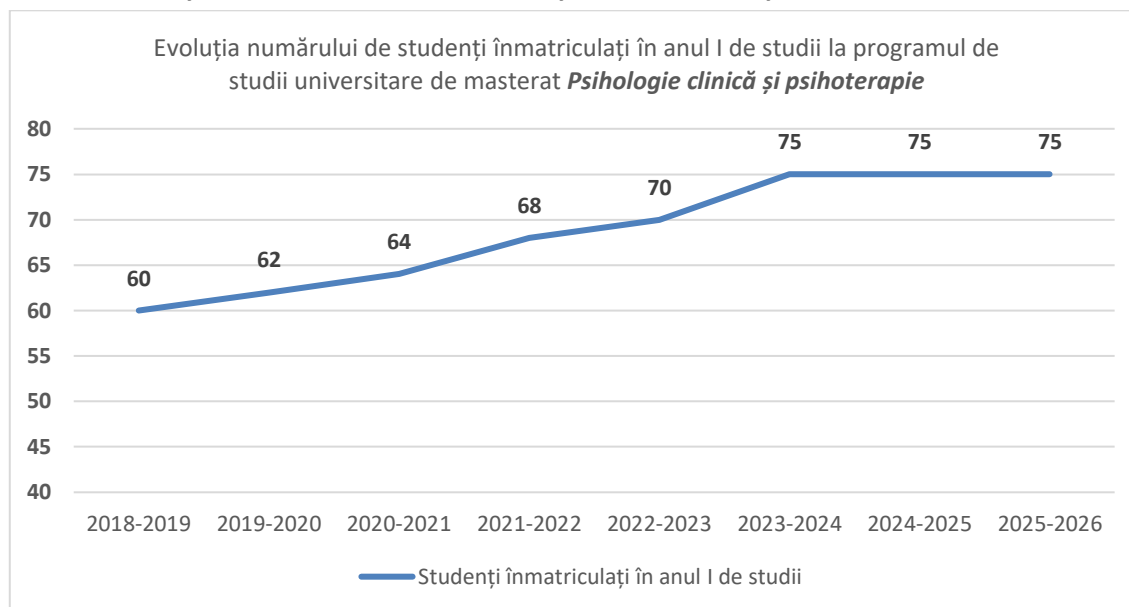
| | |
|--|--|
| Facultate: | Facultatea de Psihologie și Științe ale Educației |
| Ciclul de studii universitare: | Masterat |
| Denumirea programului de studii universitare de masterat: | Psihologie clinică și psihoterapie |
| Tipul programului: | Profesional |
| Denumirea calificării¹ dobândită în urma absolvirii programului de studii: | Specialist în Psihologie clinică și psihoterapie |
| Nivelul calificării (conform CNC/CEC): | Nivel 7 |
| Titlul acordat: | Master în Psihologie |
| Durata studiilor (în ani): | 2 |
| Număr de credite (ECTS): | 120 |
| Forma de învățământ: | Învățământ cu frecvență (IF) |
| Limba de predare: | Limba română |
| Locația geografică de desfășurare a studiilor: | Timișoara, România |
| Ocupații care pot fi practicate pe piața muncii: | Psiholog în specialitatea psihologie clinică (psiholog clinician) – cod ESCO 2634.2.1 Psiholog în specialitatea consiliere psihologică (consilier psihologic) – cod ESCO 2634.2 Psiholog în specialitatea psihoterapie (psihoterapeut) – cod ESCO 2634.2.4 Psiholog în psihologia sănătății – cod ESCO 2634.2.3 |
| Alte ocupații pentru care programul de studii universitare formează competențe: | - |
| Încadrarea programului de studii în domenii de știință | |
| Domeniul fundamental: | Științe sociale |
| Ramura de știință: | Psihologie și științe comportamentale |
| Domeniul de studii universitare de masterat: | Psihologie |
| Denumirea domeniului <u>larg</u> de studii (conform DL-ISCED F-2013): | Științe sociale, jurnalism și informare |
| Denumirea domeniului <u>restrâns</u> de studii (conform DR-ISCED F-2013): | Științe sociale și comportamentale |

¹ *Calificarea (qualification)* este rezultatul formal al unui proces de evaluare și validare, care este obținut atunci când un organism/o autoritate competent/ă stabilește că o persoană a dobândit rezultate ale învățării corespunzătoare unor standarde prestabilite. Calificările dobândite de absolvenții programelor de studii din învățământul superior sunt atestate prin diplome, prin certificate și prin alte acte de studii eliberate numai de către instituțiile de învățământ superior acreditate.

| | |
|--|------------|
| Denumirea domeniului <u>detaliat</u> de studii (conform DDS-ISCED F-2013): | Psihologie |
| Data expirării acreditării domeniului de studii: | 09.05.2029 |

2. Date statistice privind procesul de admitere

2.1. Evoluția numărului de studenți înmatriculați în anul I



Programul de studii universitare din domeniul de studii universitare de masterat Psihologie înregistrează un progres în ceea ce privește numărul de studenți înmatriculați în anul I. Valorile din ultimii trei ani de la programul de studii *Psihologie clinică și psihoterapie* ating chiar valoarea capacității maxime de școlarizare în cazul unui program de studii universitare de masterat.

2.2. Numărul de candidați la procesul de admitere

| Anul universitar | Număr de candidați* / număr de locuri finanțate de la bugetul de stat | Număr de candidați* / număr total de locuri |
|------------------|---|---|
| 2024-2025 | 5,07 | 1,89 |
| 2025-2026 | 6,18 | 2,31 |

*Candidați eligibili care au avut ca primă opțiune programul de studii universitare de masterat *Psihologie clinică și psihoterapie* la sesiunea de admitere din luna iulie.

Tabel 1. Numărul de candidați la procesul de admitere, raportat la numărul de locuri finanțate de la bugetul de stat disponibile, respectiv la numărul total de locuri

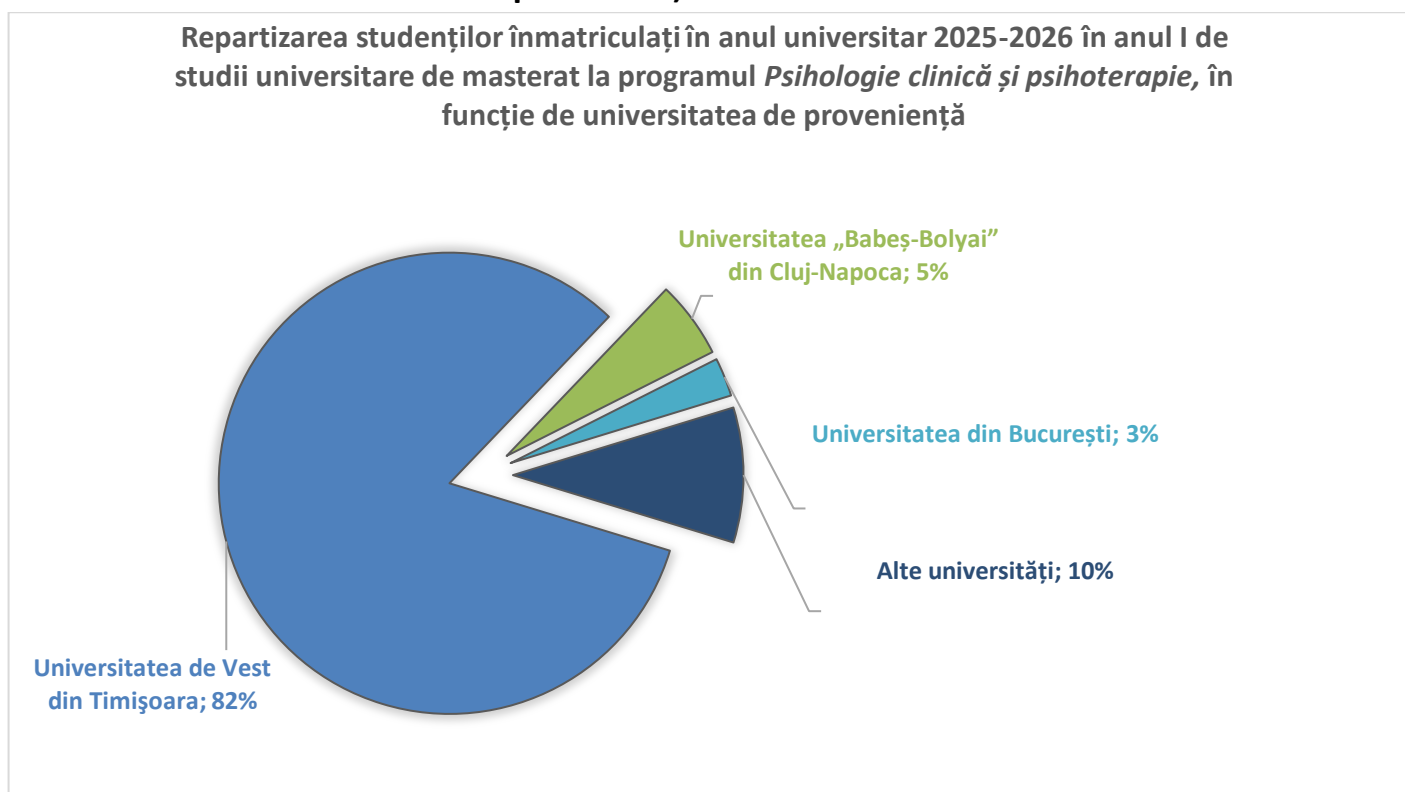
În prima coloană sunt indicate valorile corespunzătoare raportului dintre candidații eligibili și locurile finanțate de la bugetul de stat, iar în cea de a doua coloană este evidențiat

raportul dintre numărul total de candidați eligibili și numărul total de locuri disponibile, inclusiv cele cu taxă.

Ambele valori sunt similare în cei doi ani analizați, iar conform **numărului de candidați/număr de locuri finanțate de la bugetul de stat**, programul se află în ambii ani printre primele programe de studii universitare de masterat la nivelul universității (în 2024 este pe primul loc și în 2025 pe al doilea cel mai căutat).

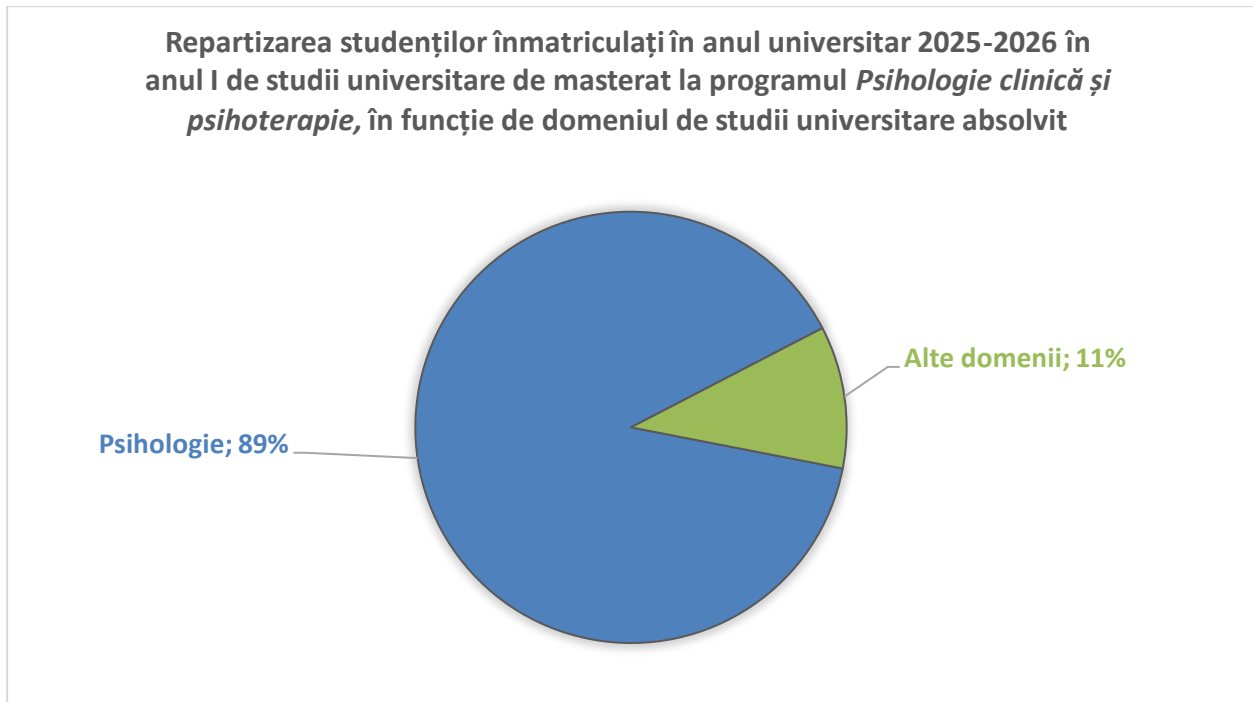
2.3. Universitatea de proveniență

Repartizarea studenților înmatriculați în anul universitar 2025-2026 în anul I de studii universitare de masterat la programul *Psihologie clinică și psihoterapie*, în funcție de universitatea de proveniență



Programul de studii universitare de masterat *Psihologie clinică și psihoterapie*, atrage, în principal absolvenți ai ciclului de studii universitare de licență din cadrul **Universității de Vest din Timișoara**, într-un procent de 82%. Restul procentelor sunt ocupate de studenți proveniți de la universități din centre universitare de renume la nivelul țării. Programul înmatriculează mai mulți studenți proveniți din UVT decât media la nivelul facultății (72%).

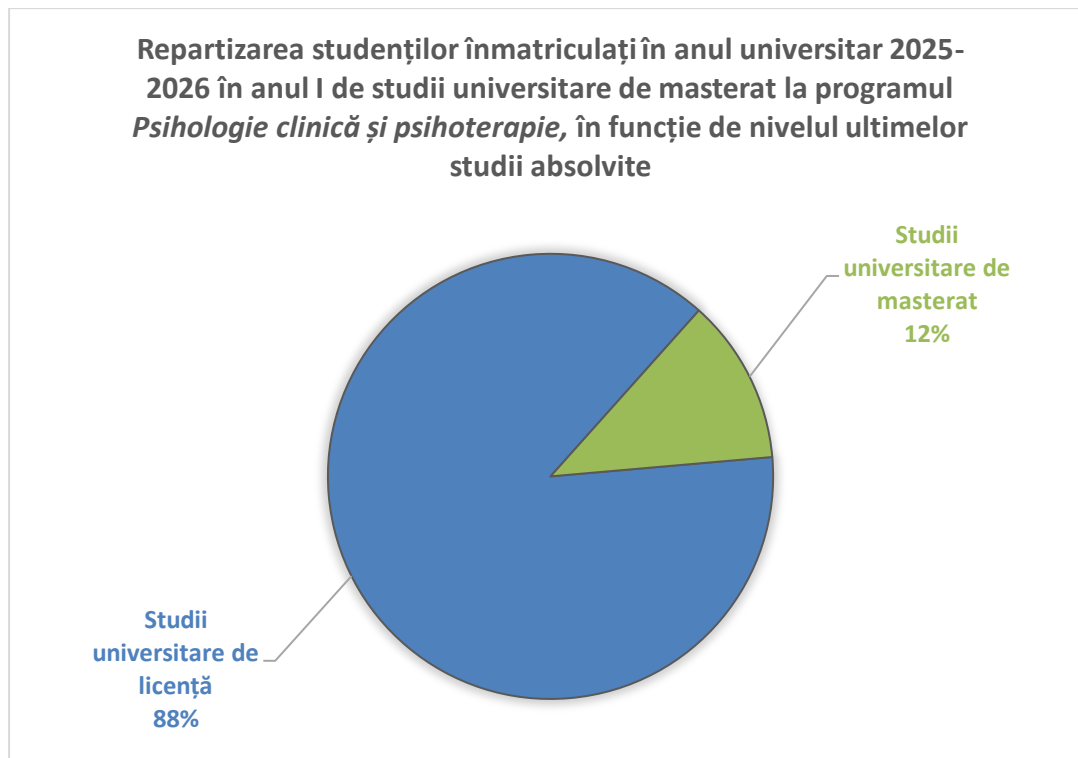
2.4. Domenii de studii universitare absolvite



Distribuția domeniilor de studii universitare absolvite arată că programul de studii universitare de masterat *Psihologie clinică și psihoterapie* atrage în cea mai mare măsură absolvenți ai **domeniului Psihologie**, care reprezintă **89%** din totalul studenților înmatriculați în **anul universitar 2025-2026**. Restul domeniilor din distribuție aveau un singur student (Contabilitate, Economie și afaceri internaționale, Finanțe, RISE, Medicină dentară și Științe ale comunicării).

Comparând datele specifice programului de studii universitare de masterat cu distribuția generală a studenților în funcție de universitatea de proveniență, la nivelul **Facultății de Psihologie și Științe ale Educației**, procentul pentru domeniul Psihologie este la 90%, față de 50% la nivelul facultății, aspect evident datorat domeniului programului și asigurării parcursului studiilor în același domeniu ca la licență din partea studenților.

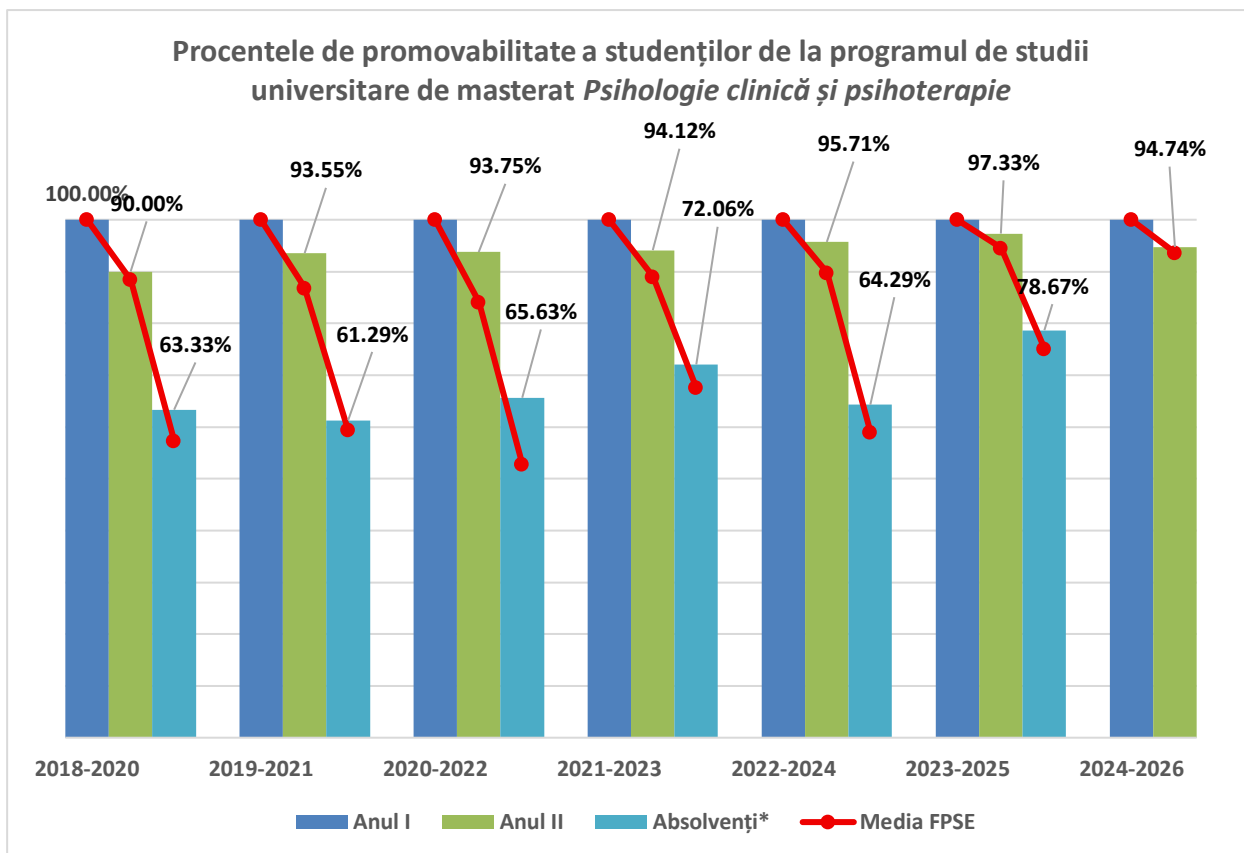
2.5. Ultimele studii absolvite



Distribuția studenților arată că programul de studii universitare de masterat *Psihologie clinică și psihoterapie* are înmatriculați absolvenți ai programelor de studii universitare de licență, care reprezintă **88%** din total, medie similară cu cea de la nivelul facultății (90%).

3. Date statistice privind parcursul studenților

3.1. Promovabilitate



*Absolvenți cu examen de finalizare promovat în promoția curentă.

| Promoția | Anul I | Anul II | | | Absolvenți cu examen de finalizare promovat în promoția curentă | | |
|-----------|--------|---------|-------------|-----------------------------|---|-------------|-----------------------------|
| | | Numeric | Procentual* | Procentual la nivelul FPSE* | Numeric | Procentual* | Procentual la nivelul FPSE* |
| 2018-2020 | 60 | 54 | 90,00% | 88,41% | 38 | 63,33% | 57,32% |
| 2019-2021 | 62 | 58 | 93,55% | 86,81% | 38 | 61,29% | 59,34% |
| 2020-2022 | 64 | 60 | 93,75% | 84,09% | 42 | 65,63% | 52,84% |
| 2021-2023 | 68 | 64 | 94,12% | 89,01% | 49 | 72,06% | 67,58% |
| 2022-2024 | 70 | 67 | 95,71% | 89,76% | 45 | 64,29% | 59,03% |
| 2023-2025 | 75 | 73 | 97,33% | 94,57% | 59 | 78,67% | 75,11% |
| 2024-2026 | 76 | 72 | 94,74% | 93,65% | - | - | - |

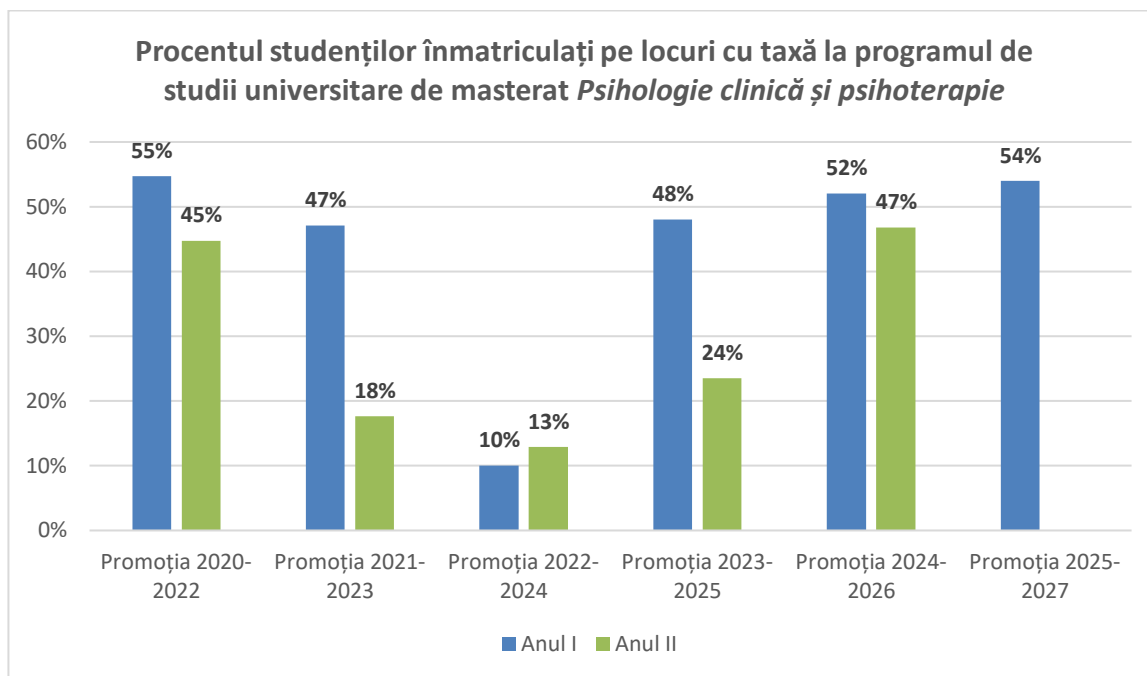
*Raportat la anul I de studii.

Tabel 2. Procentele de promovabilitate a studenților de la programul de studii universitare de masterat *Psihologie clinică și psihoterapie*

În ceea ce privește promovabilitatea programului de studii universitare de masterat **Psihologie clinică și psihoterapie**, procentele referitoare la numărul de studenți din an superior, raportat la anul I, sunt **ridicate**, mai ridicate decât media pe facultate în cazul tuturor promoțiilor.

Aceeași situație se înregistrează și în ceea ce privește studenții care sunt **absolvenți cu examen de finalizare**, toate promoțiile având procente cu peste media FPSE.

3.2. Evoluția procentului de studenți înmatriculați pe locuri cu taxă



**Sunt cuprinși toți studenții înmatriculați, inclusiv reînmatriculați, admiși în an superior etc.*

Panta **descendentă** a distribuției studenților înmatriculați pe locuri cu taxă (excepție promoția 2022-2024) este similară cu cea de la nivelul facultății, procentele fiind foarte apropiate cu aceasta.